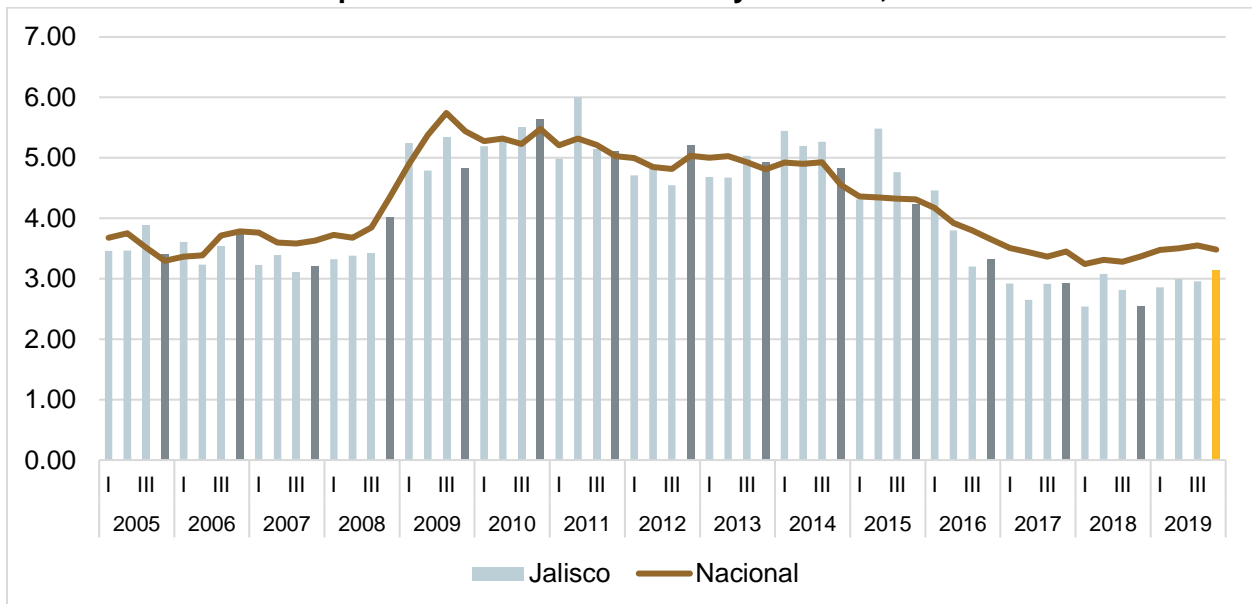


Tasa de desocupación en Jalisco

De acuerdo con los resultados de la Encuesta Nacional de Ocupación y Empleo (ENOE) del cuarto trimestre de 2019 de INEGI, la tasa de desocupación de Jalisco se ubicó en 3.14% con cifras desestacionalizadas. Esta cifra es mayor a la del trimestre inmediato anterior de 2.96% y a la del cuarto trimestre de 2018 de 2.92%.

La tasa de desempleo de nuestra entidad es menor a la nacional, que se ubicó en 3.48% en el cuarto trimestre de 2019. Jalisco acumula 15 trimestres consecutivos con tasa de desempleo por debajo de la tasa nacional.

Tasa de desocupación trimestral de Jalisco y Nacional, T1 2005 – T4 2019

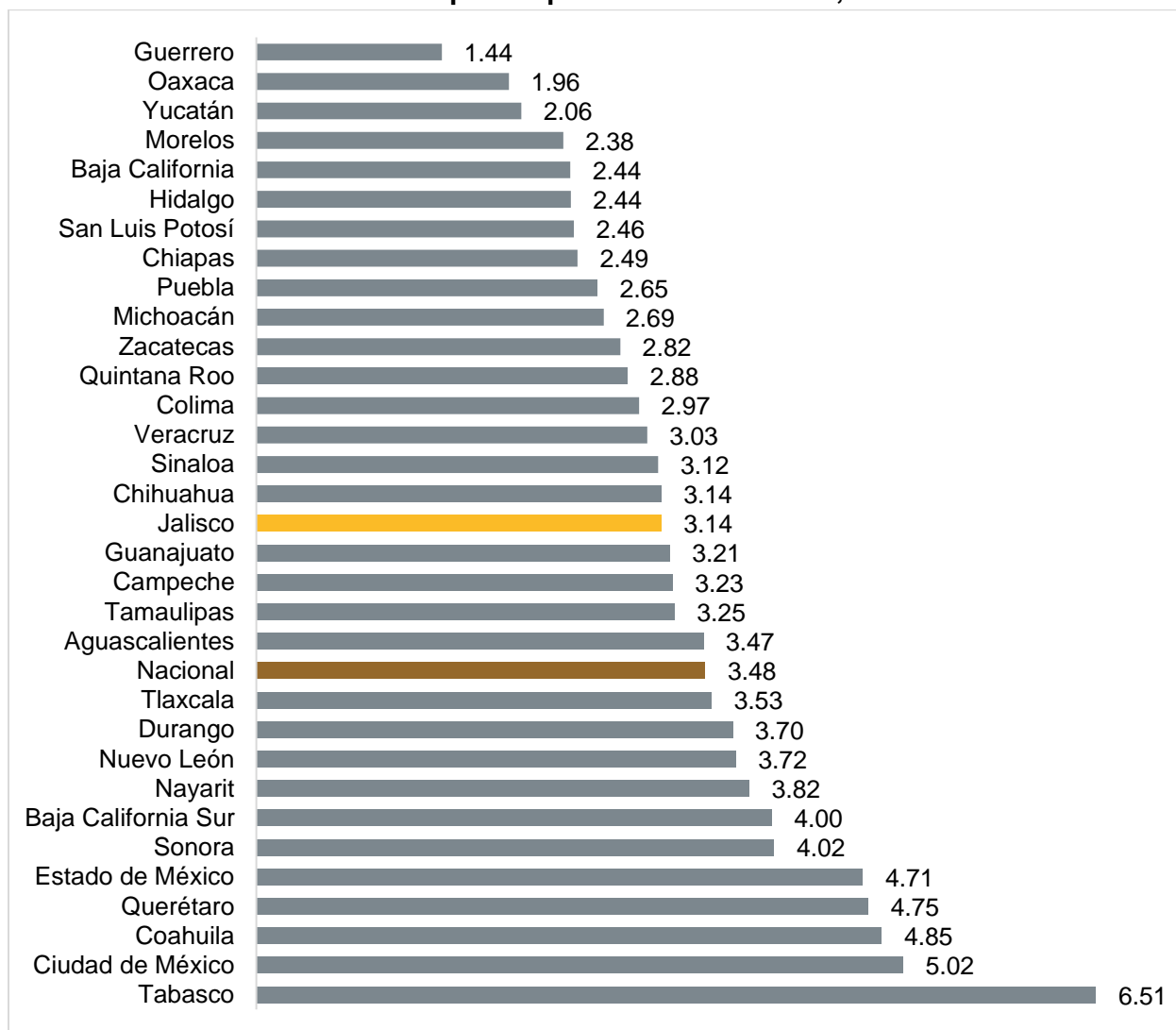


Fuente: IIEG, con datos del Banco de Información Economía (BIE) a partir de la ENOE, INEGI.

Nota: Cifras desestacionalizadas. Tasa de desocupación entendida como el porcentaje de personas con respecto a la Población Económicamente Activa (PEA), que no trabajó, pero estuvo buscando trabajo.

La tasa de desocupación de Jalisco del cuarto trimestre de 2019 de 3.14% colocó al estado en el lugar 17 respecto a las entidades con menores tasas de desocupación a nivel nacional. Los estados con menor tasa de desempleo son Guerrero (1.44%), Oaxaca (1.96%) y Yucatán (2.06%). En contraste, las entidades con mayor tasa de desempleo son Coahuila (4.85%), Ciudad de México (5.02%) y Tabasco (6.51%)

Tasa de desocupación por entidad federativa, T4 2019

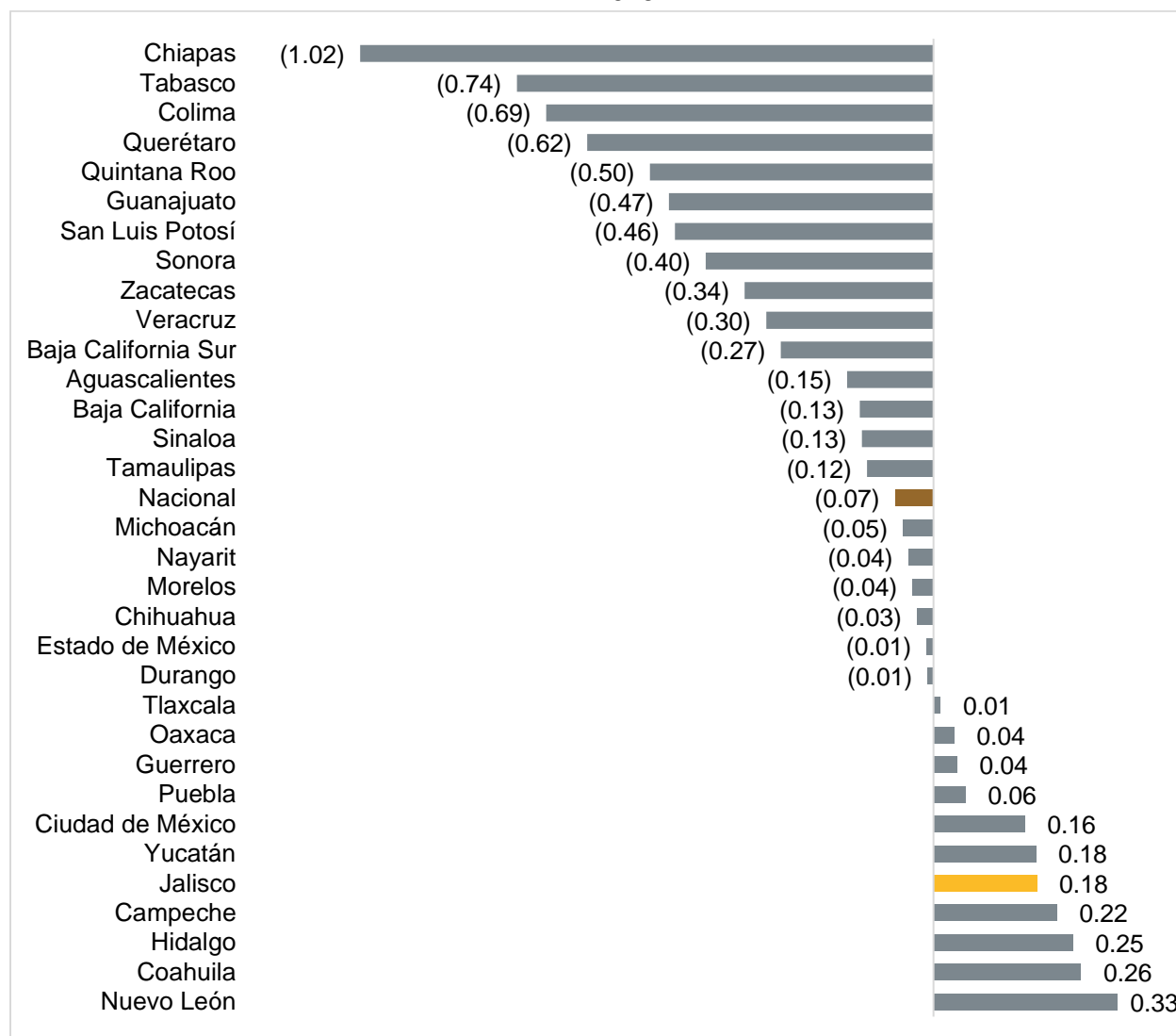


Fuente: IIEG, con datos del Banco de Información Economía (BIE) a partir de la ENOE, INEGI.

Nota: Cifras desestacionalizadas. Tasa de desocupación entendida como el porcentaje de personas con respecto a la Población Económicamente Activa (PEA) que no trabajó, pero estuvo buscando trabajo.

La variación en puntos porcentuales de la tasa de desocupación respecto al trimestre inmediato anterior fue de 0.18 puntos para Jalisco, mientras que a nivel nacional disminuyó 0.07 puntos porcentuales. Fueron 21 entidades que registraron una reducción en su tasa de desocupación; Chiapas fue la entidad que presentó una mayor reducción en su tasa de desocupación (-1.02 puntos). En contraste, 11 entidades observaron aumentos en este indicador, siendo Nuevo León donde se registró el mayor incremento (0.33 puntos).

Diferencia en puntos porcentuales de la tasa de desocupación por entidad federativa, T3 -T4 2019

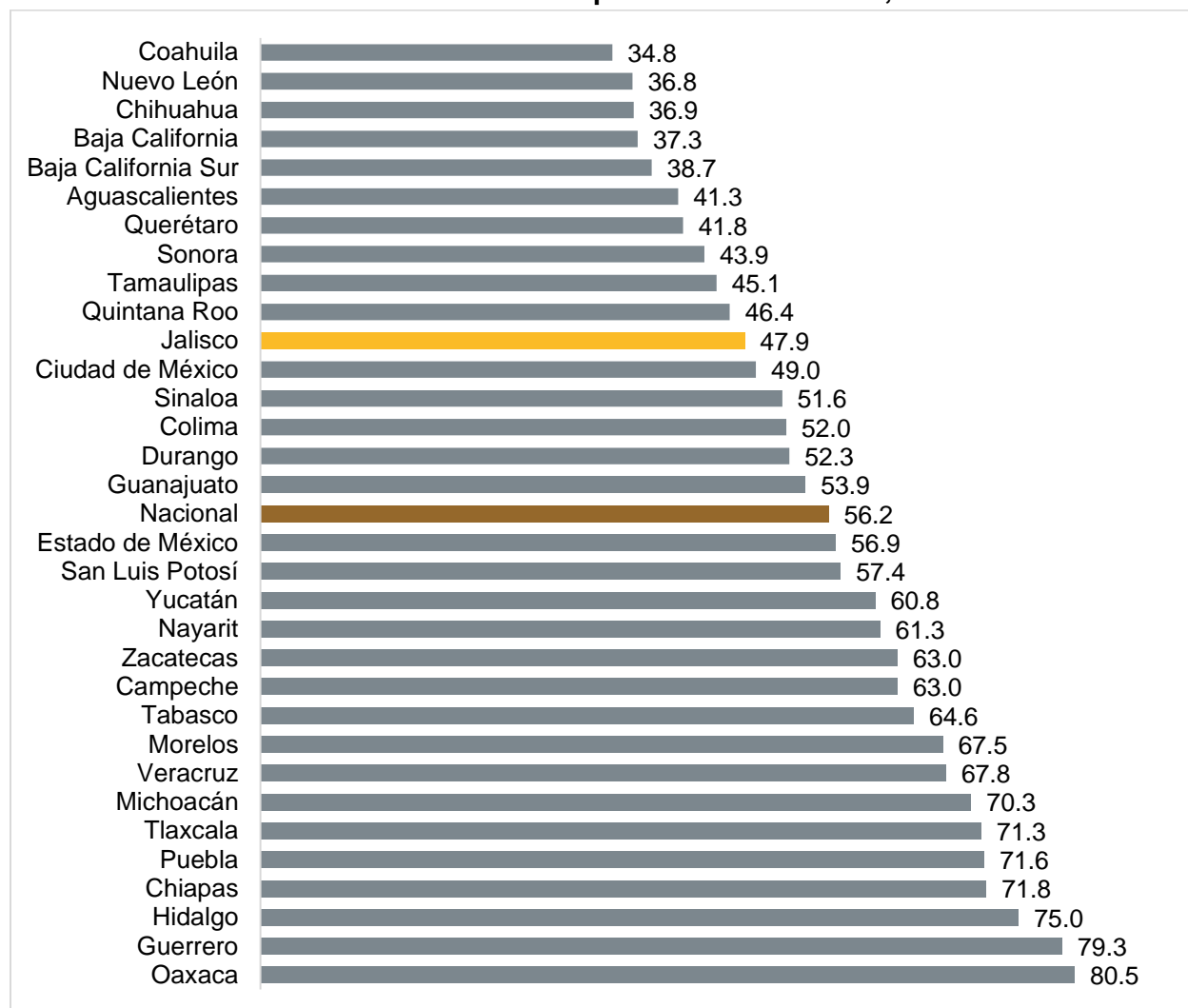


Fuente: IIEG, con datos del Banco de Información Economía (BIE) a partir de la ENOE, INEGI.

Nota: Series desestacionalizadas.

Del total de la población ocupada a nivel nacional, 56.2% se encuentran en el sector informal, es decir, aquellos ocupados que son laboralmente vulnerables por la naturaleza de la unidad económica para la que trabajan, o aquellos cuyo vínculo o dependencia laboral no es reconocido por su fuente de trabajo. En Jalisco, la tasa de informalidad fue de 47.9%, situándose en el lugar 11 de entidades con menor informalidad, siendo las entidades de la frontera norte las de menor porcentaje de informalidad, como Coahuila (34.8%), Nuevo León (36.8%) y Chihuahua (36.9%). En contraste, Hidalgo, Guerrero y Oaxaca son los que tienen mayor informalidad, con 75.0%, 79.3% y 80.5%, respectivamente.

Tasa de informalidad laboral por entidad federativa, T4 2019



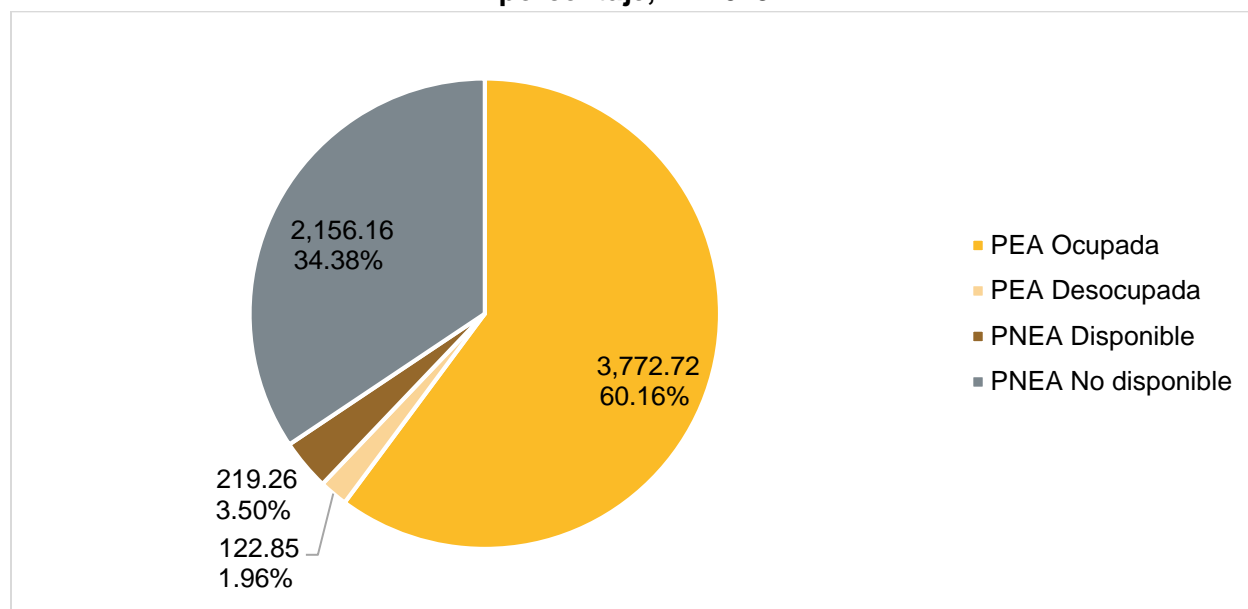
Fuente: IIEG con información de la ENOE, cuarto trimestre 2019 de INEGI.

Nota: Los porcentajes son respecto a la PEA ocupada. Cifras originales con ajuste a las proyecciones demográficas del Consejo Nacional de Población (CONAPO), 2010-2050 realizado por INEGI.

Con respecto a la composición de la población de 15 años y más de Jalisco, el 62.12% es Población Económicamente Activa y el restante 37.88% es Población No Económicamente Activa (PNEA).

Del total de la población de 15 años y más, el 60.16% se encuentra ocupada y 1.96% desocupada. Un 3.50% son considerados PNEA disponible, ya que expresaron disposición para trabajar, pero no buscaron trabajo. Por último, 34.38% de la población de 15 años y más se clasifica como PNEA no disponible, es decir, personas que no estaban dispuestas a trabajar debido a que tenían que atender otras obligaciones o por impedimentos físicos.

Composición de la población de 15 años y más de Jalisco, miles de personas y porcentaje, T4 2019



Fuente: IIEG con información de la ENOE, cuarto trimestre 2019 de INEGI.

Nota: Los porcentajes son respecto a la Población de 15 años y más. Cifras originales con ajuste a las proyecciones demográficas del Consejo Nacional de Población (CONAPO), 2010-2050 realizado por INEGI.

Con respecto a la población ocupada en Jalisco del cuarto trimestre de 2019, 73.95% son empleados subordinados y remunerados, 6.49% empleadores, 16.29% trabajadores por cuenta propia y 3.27% trabajadores no remunerados.

Con cifras originales, la tasa de ocupación para Jalisco es de 96.85% y la tasa de desocupación de 3.15%.

Composición de la población ocupada en Jalisco, cifras originales, T4 2019

Tipo de ocupación	Miles de personas	Porcentaje de la PEA	Porcentaje de la PEA ocupada
PEA	3,895.57	100.00%	
Ocupados	3,772.72	96.85%	100.00%
Trabajadores subordinados y remunerados	2,790.06	71.62%	73.95%
Empleadores	244.71	6.28%	6.49%
Trabajadores por cuenta propia	614.60	15.78%	16.29%
Trabajadores no remunerados	123.35	3.17%	3.27%
Desocupados	122.85	3.15%	

Fuente: IIEG con información de la ENOE, cuarto trimestre 2019 de INEGI.

Nota: Cifras originales con ajuste a las proyecciones demográficas del Consejo Nacional de Población (CONAPO), 2010-2050 realizado por INEGI.