

Crece el comercio al por mayor y al por menor en Jalisco en diciembre de 2019

La Encuesta Mensual sobre Empresas Comerciales (EMEC) realizada por el INEGI reporta información sobre comercio interno del país, a través de algunas variables clave como: ingreso por suministros de bienes y servicios, personal ocupado y remuneraciones pagadas.

Para las empresas de comercio al por mayor del Estado de Jalisco, durante el mes de diciembre de 2019, el personal ocupado creció 0.63% respecto al mismo mes del año anterior, y la remuneración media pagada aumentó 0.37% en términos reales. Asimismo, los ingresos totales de estas empresas también registraron un aumento de 1.73% a precios constantes.

En cuanto a las empresas de comercio al por menor de la entidad, durante el mes de diciembre, el personal ocupado creció 0.81% respecto al mismo mes del año anterior, las remuneraciones pagadas crecieron 3.95% y los ingresos totales de estas empresas aumentaron 4.36% en términos reales.

Indicadores de empresas comerciales de Jalisco en 2019, variación porcentual anualizada

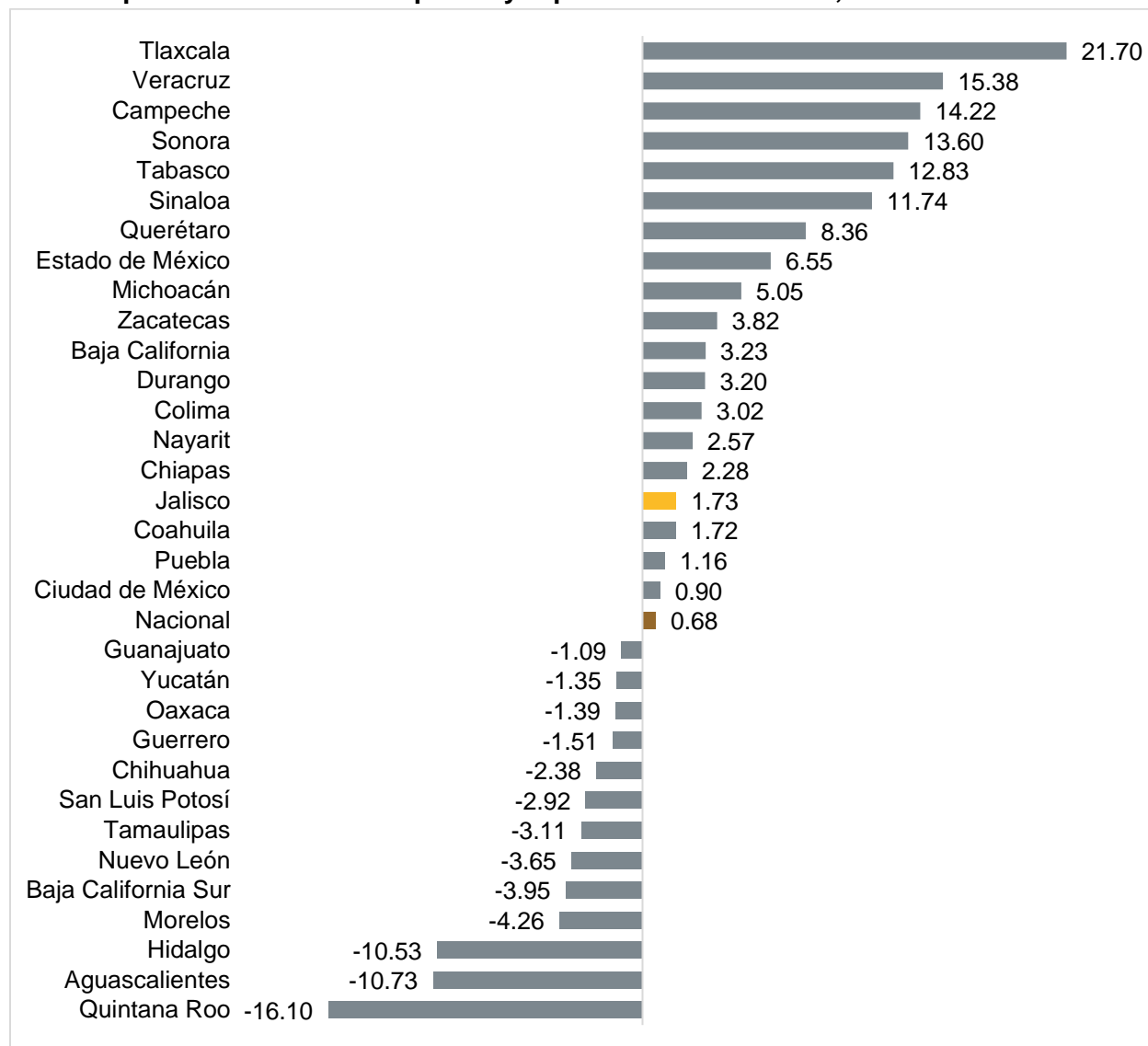
Mes	Comercio al por mayor			Comercio al por menor		
	Personal Ocupado	Remuneración Media	Ingresos	Personal Ocupado	Remuneración Media	Ingresos
en-2019	4.15%	0.06%	1.53%	1.22%	6.30%	1.48%
feb-2019	3.14%	-1.05%	2.24%	2.73%	2.71%	3.88%
mar-2019	3.39%	-4.94%	6.84%	5.30%	1.58%	4.96%
abr-2019	3.51%	-3.45%	-0.18%	4.14%	1.61%	1.81%
may-2019	3.10%	-1.42%	1.21%	2.37%	2.70%	3.32%
jun-2019	2.94%	-1.97%	-2.78%	0.42%	3.13%	2.18%
jul-2019	1.97%	-2.80%	-1.04%	1.16%	1.19%	3.17%
ago-2019	1.86%	-2.57%	-2.71%	-0.30%	4.40%	2.65%
sept-2019	1.35%	-0.50%	-0.85%	0.17%	2.49%	2.23%
oct-2019	1.00%	-0.02%	-4.59%	1.05%	3.22%	3.50%
nov-2019	1.17%	-3.82%	-6.25%	1.15%	4.66%	2.76%
dic-2019	0.63%	0.37%	1.73%	0.81%	3.95%	4.36%

Fuente: IIEG con información de INEGI, EMEC.

Nota: Las variaciones se refieren al cambio porcentual respecto al mismo mes del año anterior. Los ingresos se refieren a los ingresos totales por suministro de bienes y servicios.

El desempeño comercial de las empresas al por mayor de Jalisco fue positiva, pues se registró un aumento en sus ingresos de 1.73%, mayor que la variación a nivel nacional de 0.68%. Durante ese mes, 19 estados registraron aumentos en los ingresos, siendo Tlaxcala y Veracruz las que registraron mayores aumentos con 21.70% y 15.38%, respectivamente. En contraste, Aguascalientes y Quintana Roo registraron caídas en este indicador de -10.73% y -16.10%, respectivamente.

Variación porcentual anual de los ingresos por suministro de bienes y servicios de empresas de comercio al por mayor por entidad federativa, diciembre de 2019

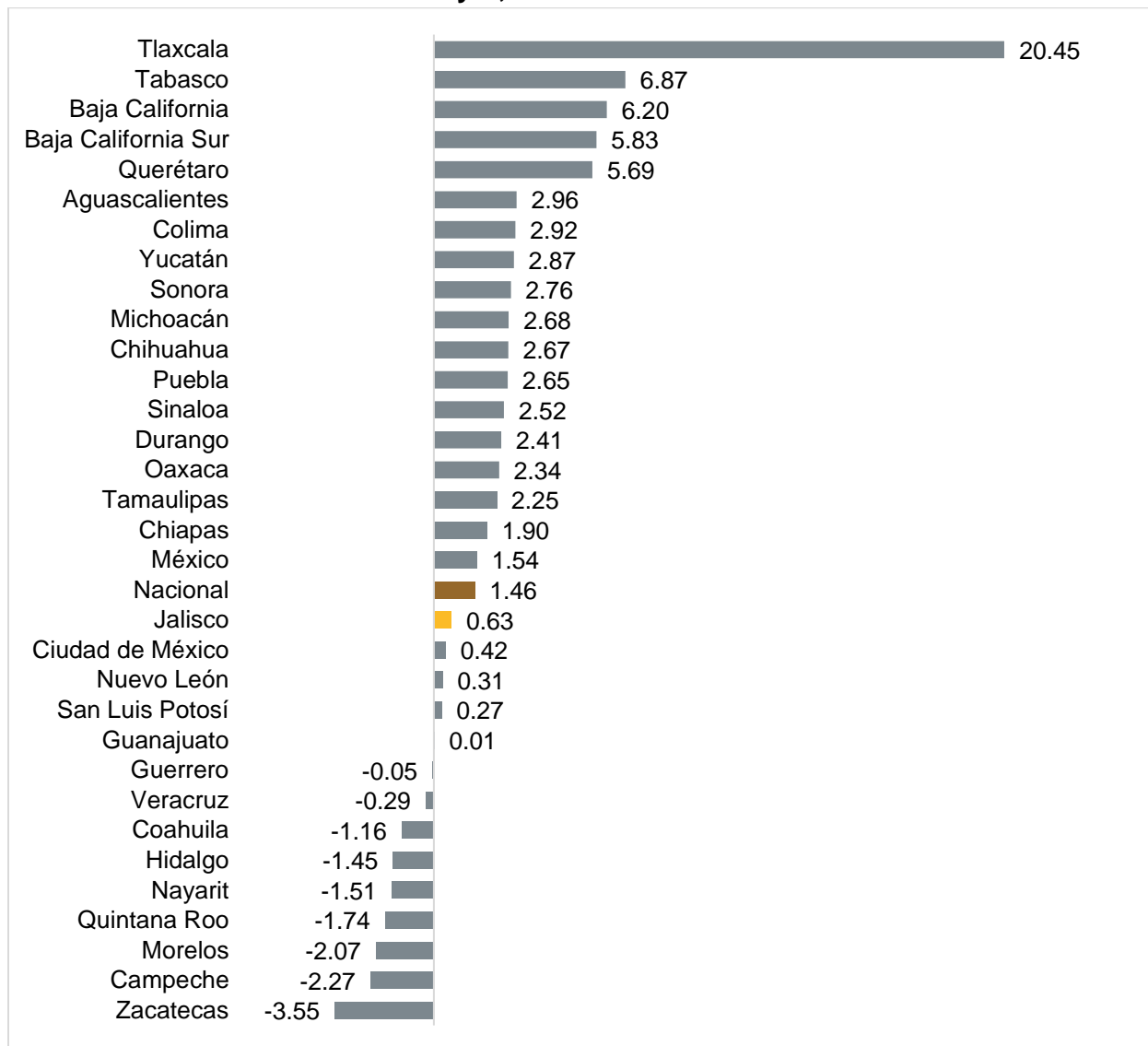


Fuente: IIEG con información de INEGI, EMEC.

Nota: Las variaciones se refieren al cambio porcentual respecto al mismo mes del año anterior.

Para las empresas al por mayor, en 23 entidades federativas aumentó el personal ocupado. En Jalisco este indicador creció 0.63%, menor al crecimiento nacional de 1.46%. Tlaxcala es la entidad que registró un mayor incremento en el personal ocupado (20.45%) y Zacatecas el que más disminuyó (-3.55%).

Variación porcentual anual del personal ocupado de las empresas de comercio al por mayor, diciembre de 2019

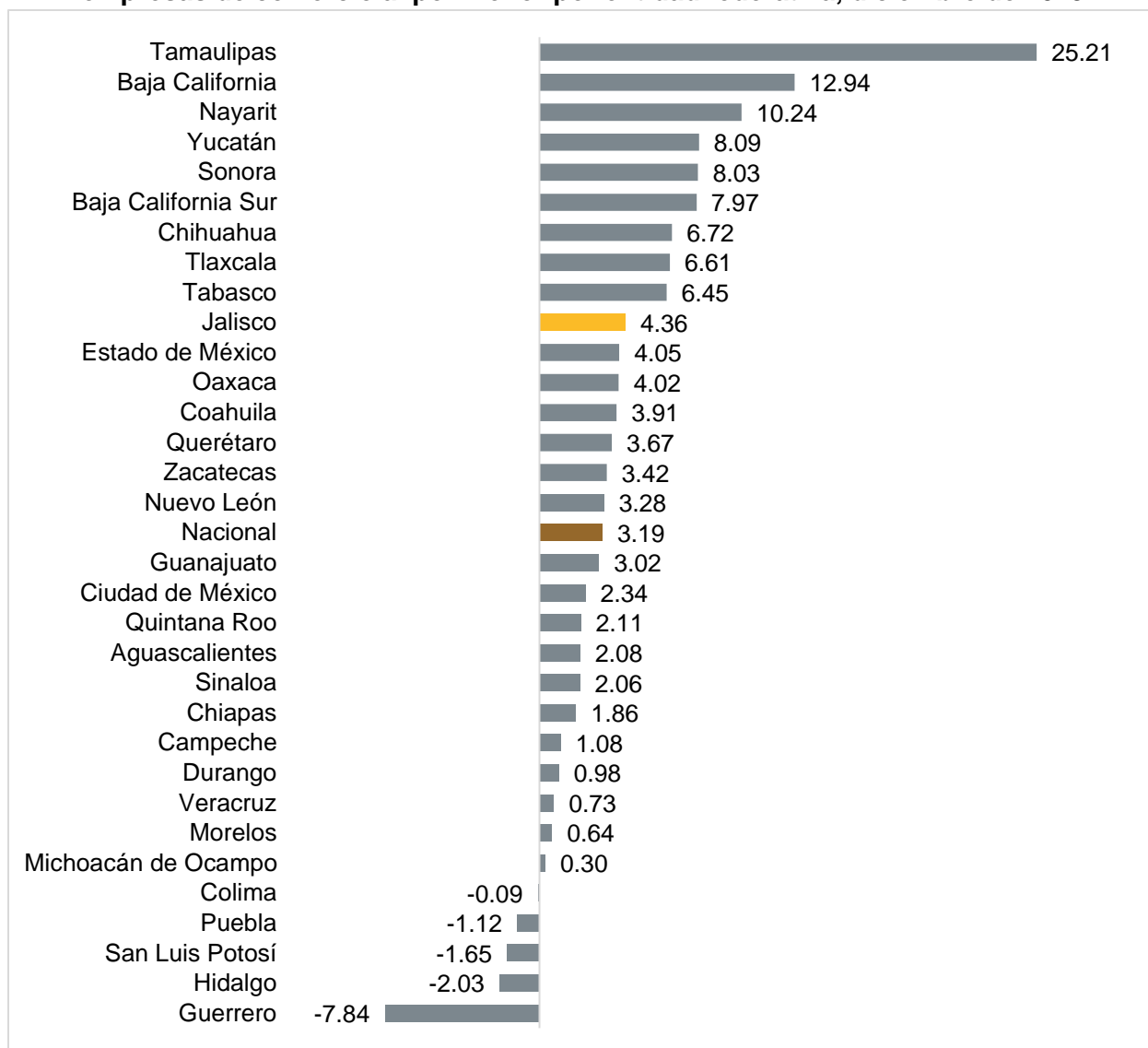


Fuente: IIEG con información de INEGI, EMEC.

Nota: Las variaciones se refieren al cambio porcentual respecto al mismo mes del año anterior.

En cuanto al comercio al por menor, el crecimiento en términos reales de los ingresos totales por suministro de bienes y servicios de las empresas de Jalisco fue de 4.36%, superior al nacional de 3.19%. Las entidades con mayor crecimiento en este indicador fueron Tamaulipas (25.21%) y Baja California (12.94%), mientras que en Hidalgo y Guerrero los ingresos se redujeron -2.03% y -7.84%, respectivamente.

Variación porcentual anual de los ingresos por suministro de bienes y servicios de empresas de comercio al por menor por entidad federativa, diciembre de 2019

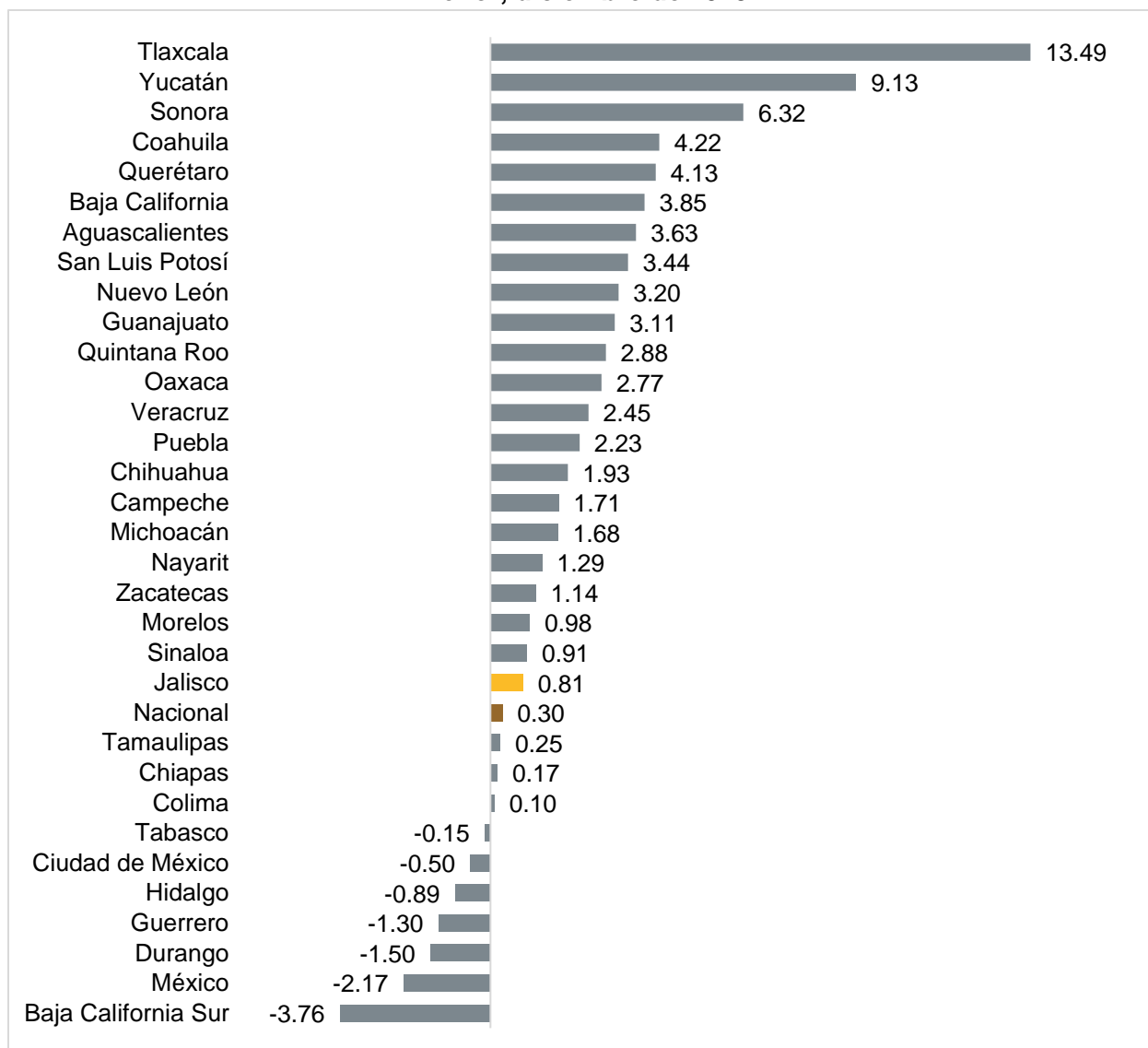


Fuente: IIEG con información de INEGI, EMEC.

Nota: Las variaciones se refieren al cambio porcentual respecto al mismo mes del año anterior.

Para las empresas de comercio al por menor, el indicador de personal ocupado se desempeñó de manera favorable en 25 entidades federativas incluido Jalisco donde el personal ocupado aumentó 0.81%, mayor a la variación nacional de 0.30%. Tlaxcala presentó el mayor crecimiento en diciembre con 13.49%, Baja California Sur registró la mayor disminución con una variación anual de -3.76%.

Variación porcentual anual del personal ocupado de las empresas de comercio al por menor, diciembre de 2019



Fuente: IIEG con información de INEGI, EMEC.

Nota: Las variaciones se refieren al cambio porcentual respecto al mismo mes del año anterior.