

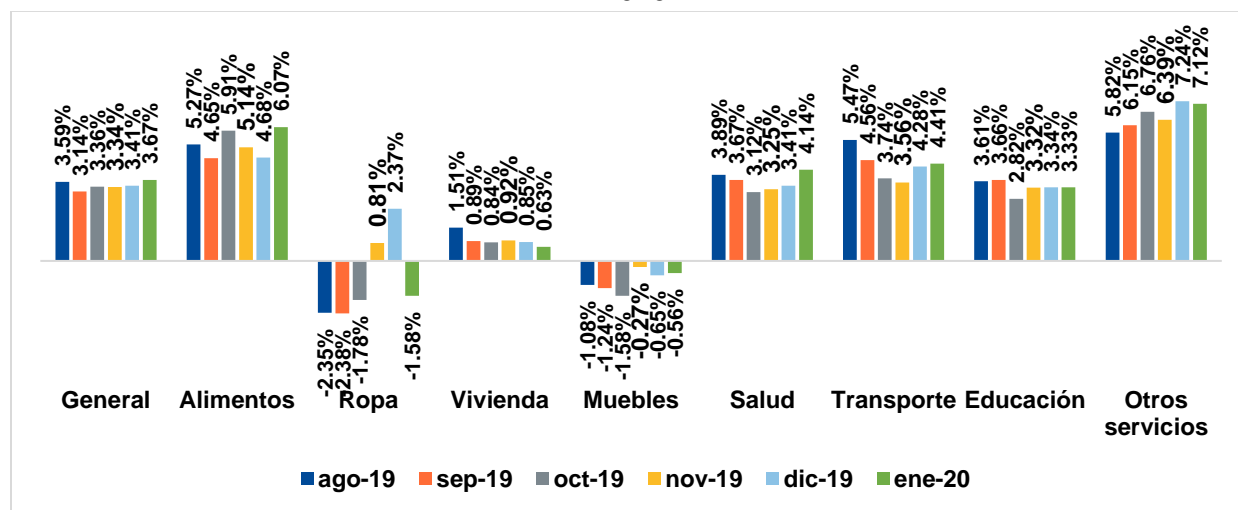
## La inflación de Jalisco en enero de 2020 fue mayor a la nacional

El INEGI presenta información del Índice Nacional de Precios al Consumidor estatal por objeto de gasto, el cual se desgrega en los 8 grupos siguientes: 1 *alimentos, bebidas y tabaco*; 2 *ropa, calzado y accesorios*; 3 *vivienda*, 4 *muebles, aparatos y accesorios domésticos*; 5 *salud y cuidado personal*; 6 *transporte*, 7 *educación y esparcimiento*; y, 8 *otros servicios*<sup>1</sup>.

La inflación anual general de Jalisco fue de 3.67% en enero de 2020, superior a la del mes previo de 3.41%. La inflación en alimentos fue de 6.07%, mayor a la de diciembre cuando se registró 4.68%. Tanto los precios de ropa y muebles observaron variaciones negativas de -1.58% y -0.56%, respectivamente. En cuanto a la vivienda, la inflación fue de 0.63% a tasa anual, menor que la del mes anterior cuando se reportó 0.85%.

En el rubro de salud y cuidado personal, la inflación anual de enero fue de 4.14%, mayor al 3.41% de diciembre. El incremento en el índice de precios de transporte fue de 4.41% anual, superior al del mes de previo de 4.28%. En cuanto a educación y esparcimiento, la variación anual fue de 3.33%, casi igual que la diciembre de 3.34%. El concepto de otros servicios es el que presenta una variación anual mayor en comparación con los otros objetos de gasto al registrar 7.12% en enero de 2020, aunque menor al 7.24% de diciembre de 2019.

### Variación anual del índice de precios por objeto de gasto en Jalisco, agosto 2019-enero 2020

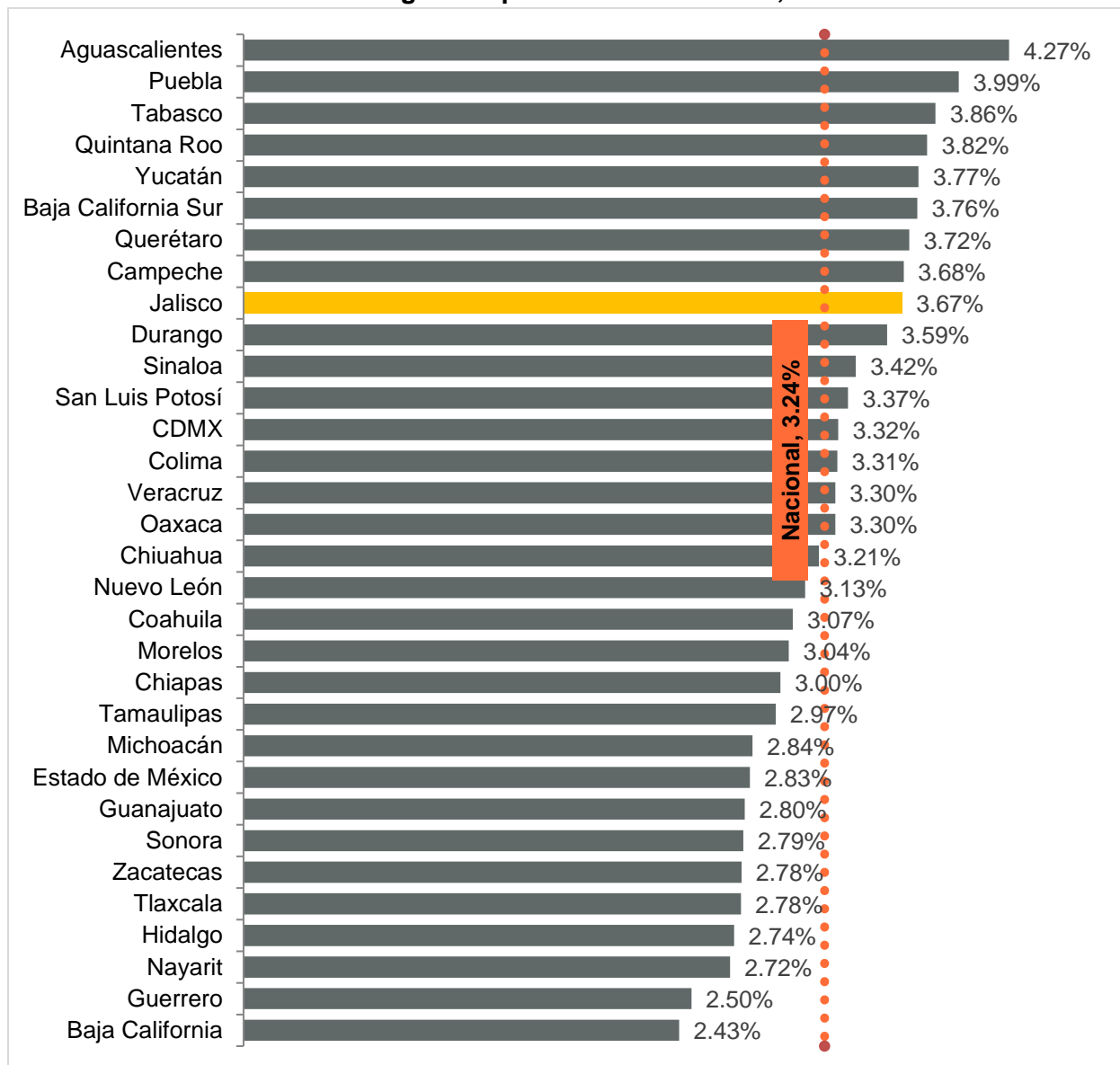


Fuente: IIEG, con información de INEGI, INPC.

<sup>1</sup> Estos son; servicios de restaurantes, bares y similares, servicios profesionales y servicios diversos. Ver [http://internet.contenidos.inegi.org.mx/contenidos/Productos/prod\\_serv/contenidos/espanol/bvinegi/productos/nueva\\_estruc/702825104177.pdf](http://internet.contenidos.inegi.org.mx/contenidos/Productos/prod_serv/contenidos/espanol/bvinegi/productos/nueva_estruc/702825104177.pdf)

En enero de 2020, Jalisco tuvo inflación de 3.67% quedando en el lugar 9 de 32 entidades con mayor inflación, por arriba de la inflación nacional que fue de 3.24%. Aguascalientes registró el incremento en los precios más alto del país con 4.27%, mientras que Baja California fue la que tuvo la menor variación con 2.43%.

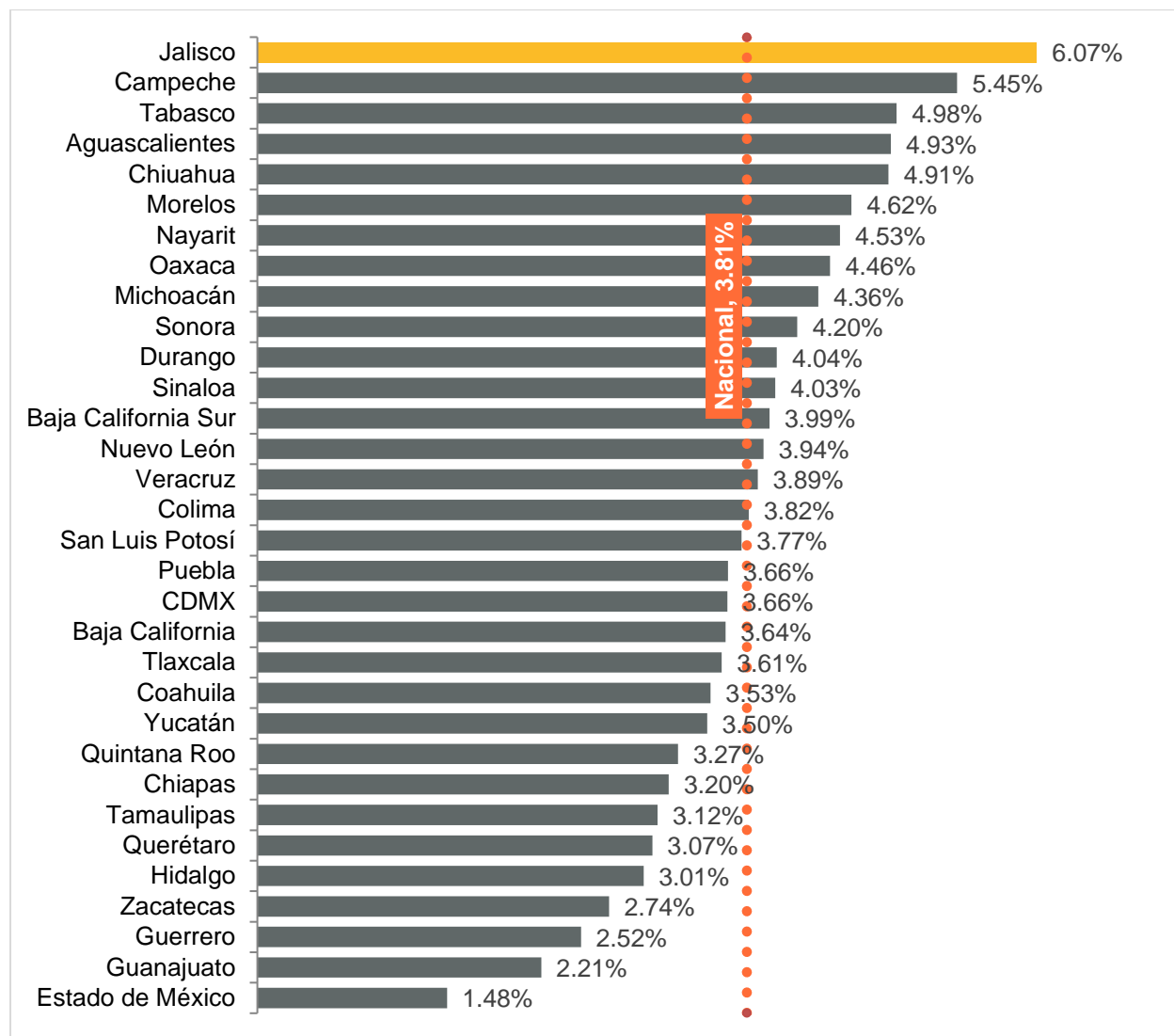
### Inflación anual general por entidad federativa, enero 2020



Fuente: IIEG, con información de INEGI, INPC.

En lo que respecta al índice de precios por objeto de gasto en el rubro de *alimentos, bebidas y tabaco*, Jalisco registró una inflación anual de 6.07% en enero de 2020, lo que la colocó en primer lugar con la inflación más alta en este concepto. El segundo lugar lo obtuvo Campeche con una variación anual de 5.45%, mientras que el Estado de México registró la menor inflación con 1.48%. A nivel nacional tuvo un incremento de 3.81%.

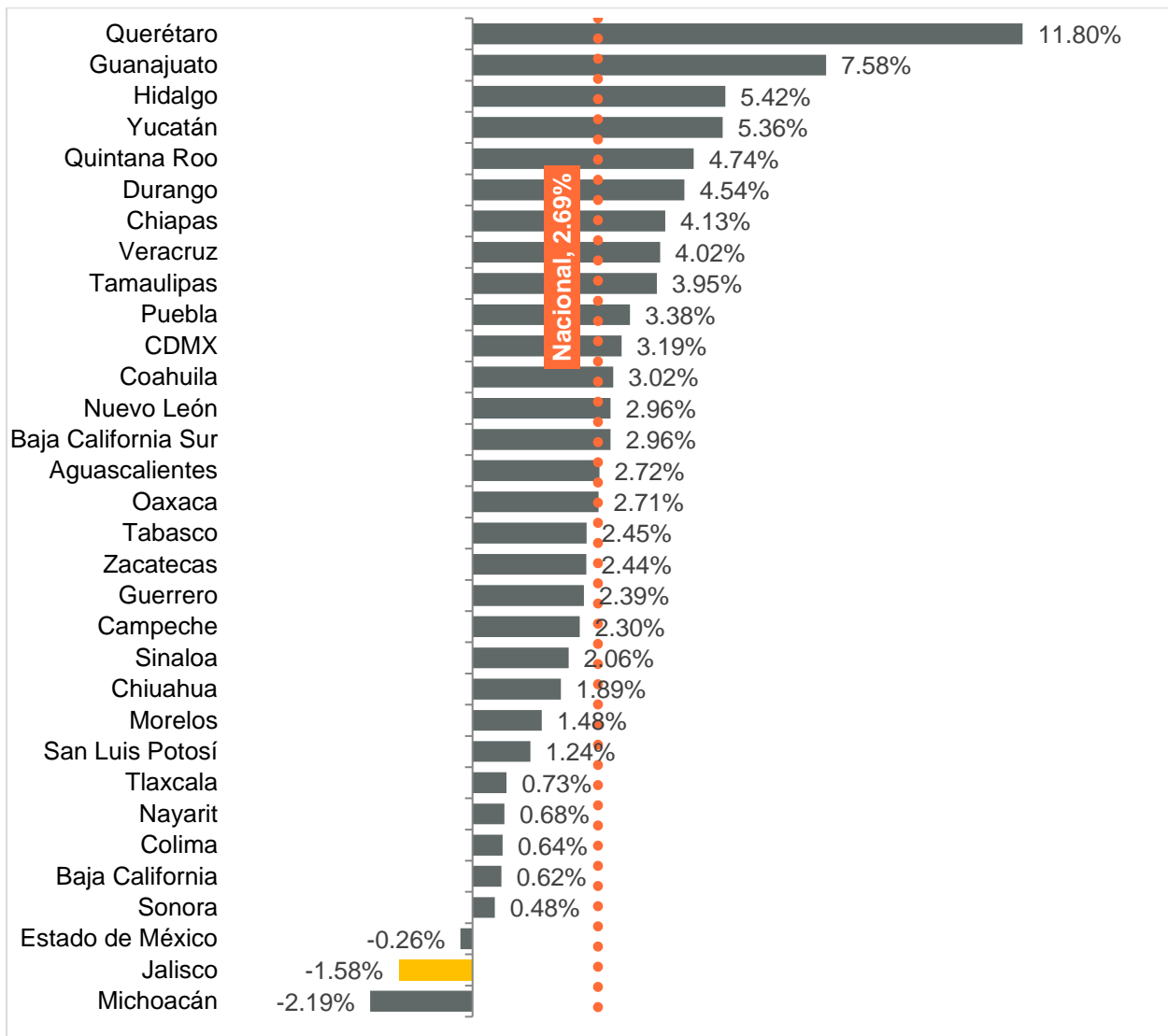
### Inflación anual del rubro de alimentos, bebidas y tabaco por entidad federativa, enero 2020



Fuente: IIEG, con información de INEGI, INPC.

En cuanto al gasto en *ropa, calzado y accesorios* el índice de precios en Jalisco tuvo una variación anual de -1.58% obteniendo el lugar 31 de 32 entidades. Querétaro presentó una variación anual de 11.80% colocándolo en la primera posición, mientras que Michoacán tuvo una deflación de -2.19% teniendo así la menor variación de todas las entidades del país. La inflación anual nacional de este concepto fue de 2.69%

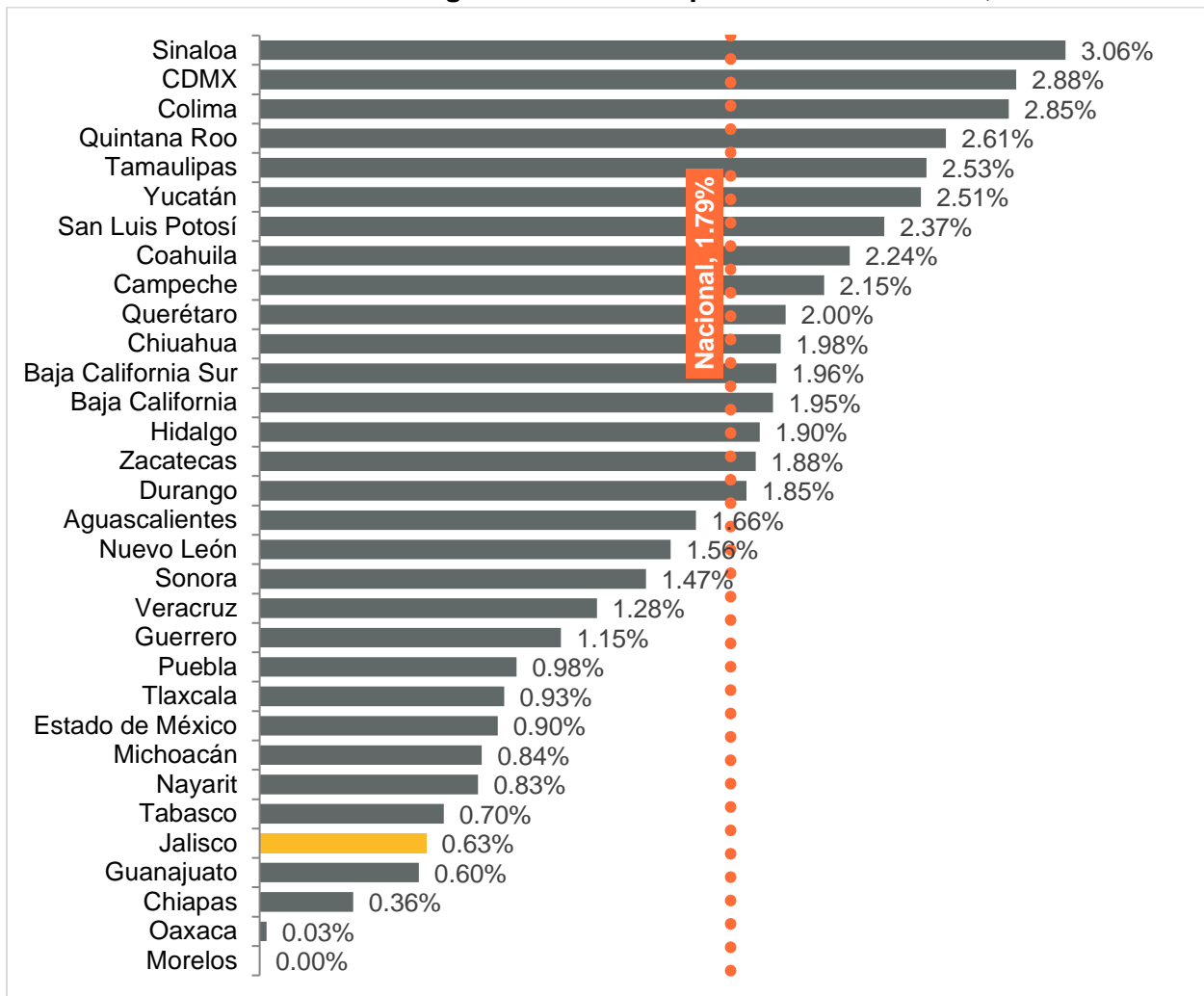
### Inflación anual del rubro de ropa, calzado y accesorios por entidad federativa, enero 2020



Fuente: IIEG, con información de INEGI, INPC.

En enero de 2020, Jalisco registró una variación anual en el índice de precios de vivienda de 0.63% lo que coloca a la entidad en el lugar 28 de 32. Sinaloa tuvo una variación anual de 3.06% obteniendo el lugar 1 de 32, mientras que Morelos registró una variación nula con 0.00%.

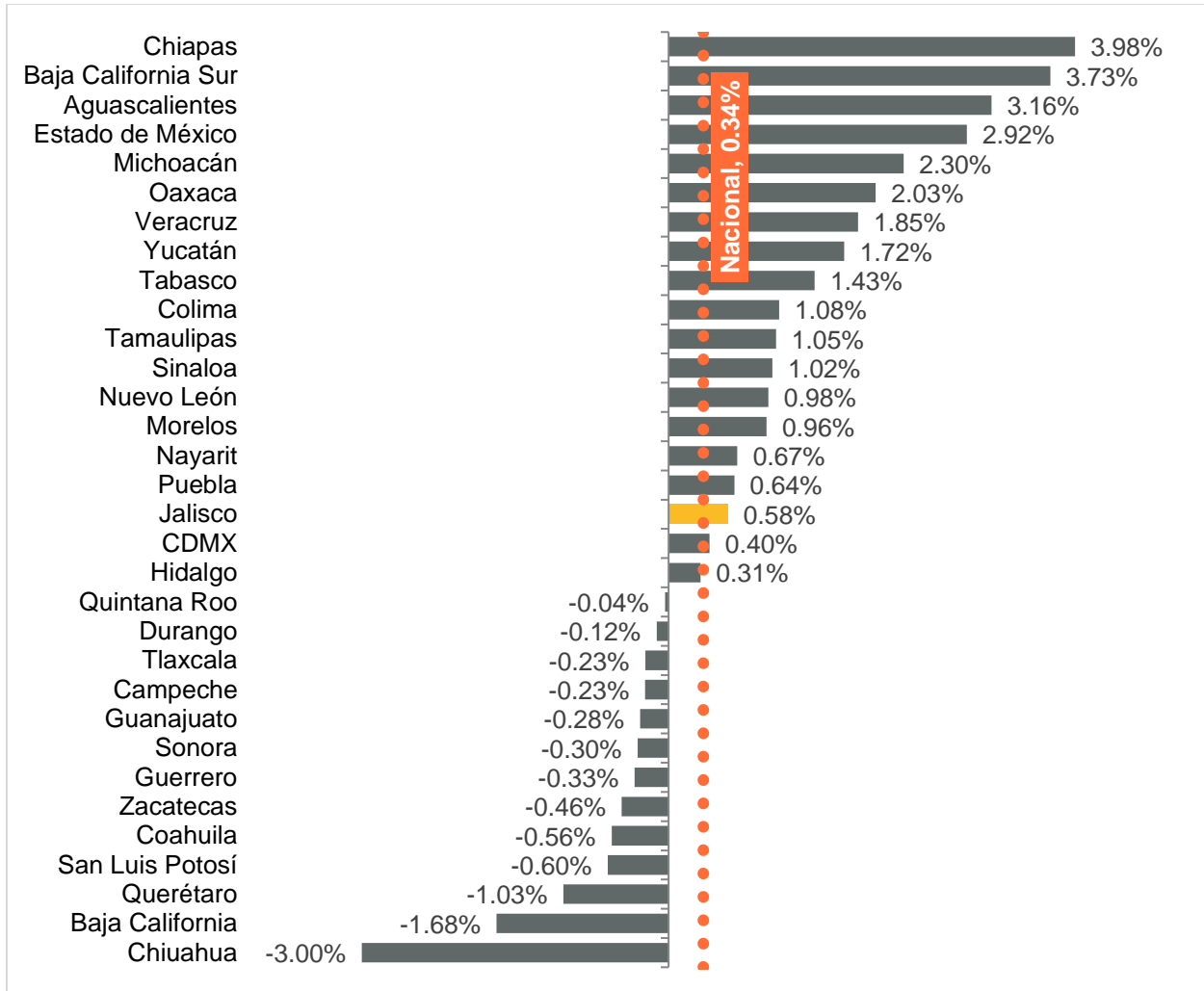
**Inflación anual del rubro de gasto en vivienda por entidad federativa, enero 2020**



Fuente: IIEG, con información de INEGI, INPC.

La inflación anual de Jalisco en muebles, aparatos y accesorios domésticos en enero de 2019 fue de -0.65% una de las más bajas del país, colocándose en el lugar 28 de 32. Querétaro fue la entidad en registrar la mayor variación anual con 3.98%, mientras que Guanajuato tuvo observó disminución de precios de este rubro de -3.00%.

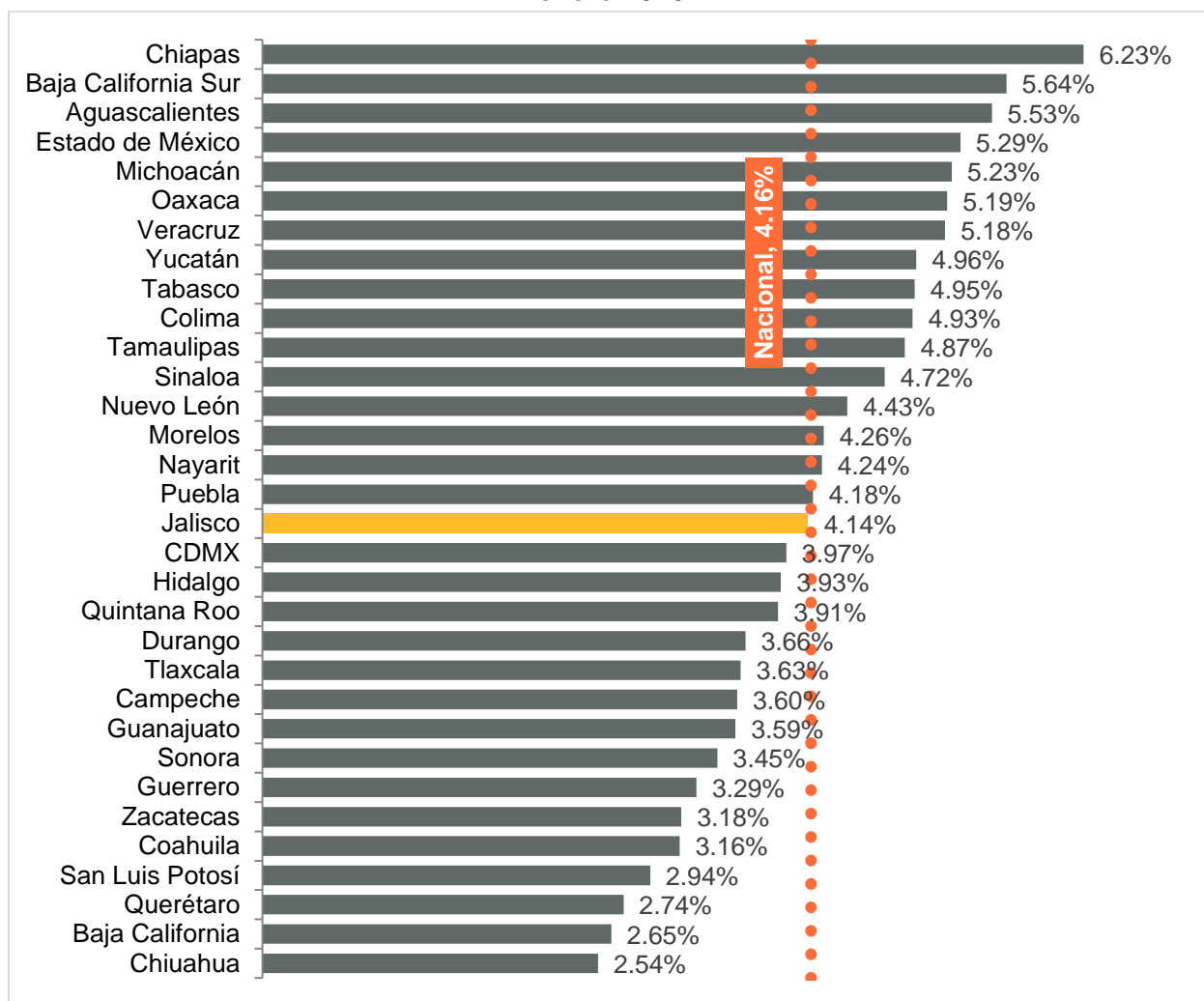
**Inflación anual del rubro de muebles, aparatos y accesorios domésticos por entidad federativa, enero 2020**



Fuente: IIEG, con información de INEGI, INPC.

En enero de 2020 Jalisco registró una variación anual de 4.14% en el índice de precios del gasto en salud y cuidado personal, colocando a la entidad en el lugar 17. Chiapas tuvo el primer lugar registrando una variación de 6.23%, al mismo tiempo Chihuahua contabilizó una variación anual de 2.54%, la más baja del país. A nivel nacional en este concepto la inflación fue de 4.16%

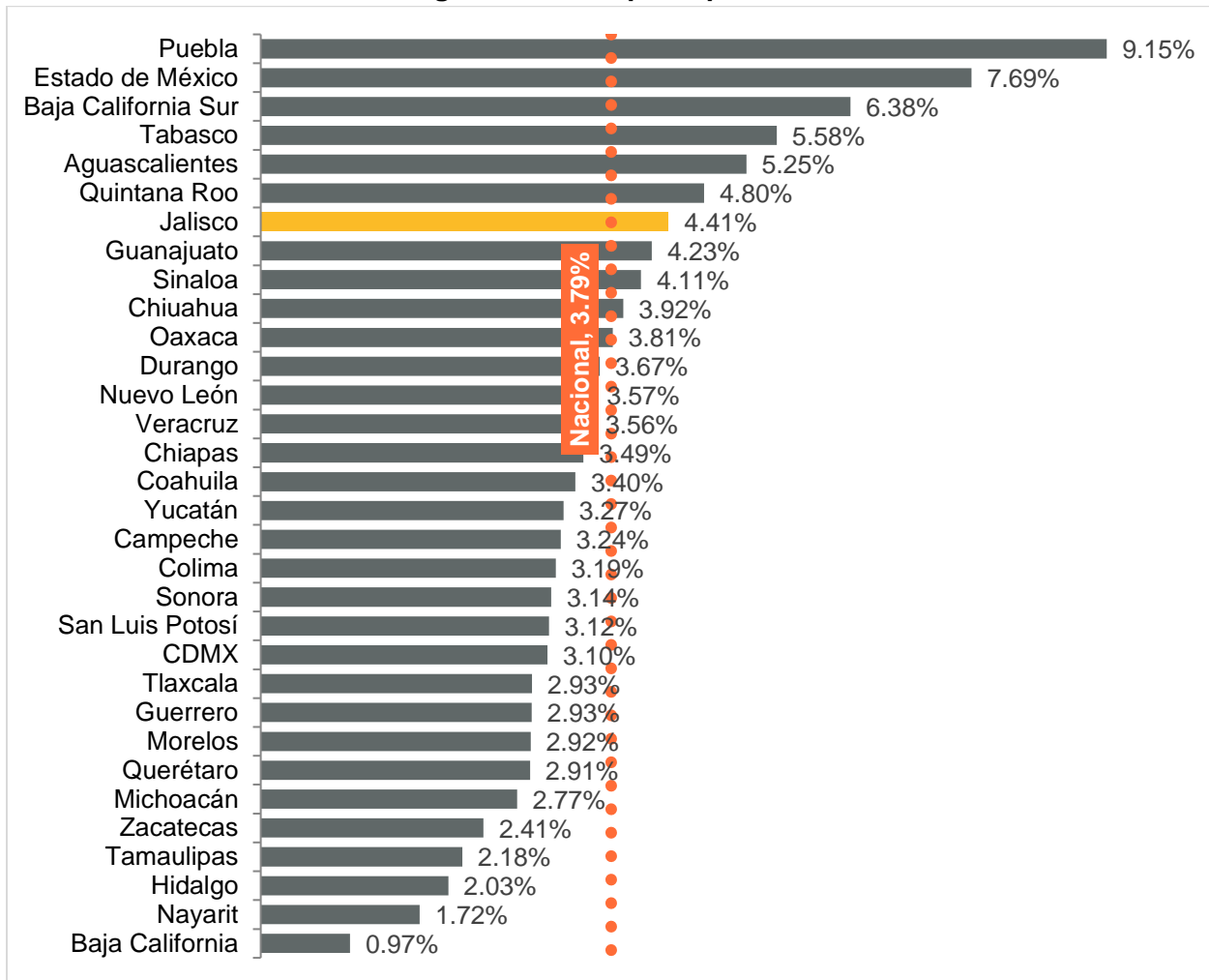
### Inflación anual del rubro de gasto en salud y cuidado personal por entidad federativa, enero 2020



Fuente: IIEG, con información de INEGI, INPC.

La variación del índice de precios del gasto en transporte (el cual se divide en transporte público y privado) para Jalisco fue de 4.41% a tasa anual en enero de 2020, posicionándose en el lugar 7. Puebla fue la entidad con la mayor variación de precios al registrar 9.15%, mientras que Baja California registró una variación de 0.97%.

**Inflación anual del rubro de gasto en transporte por entidad federativa, enero 2020**

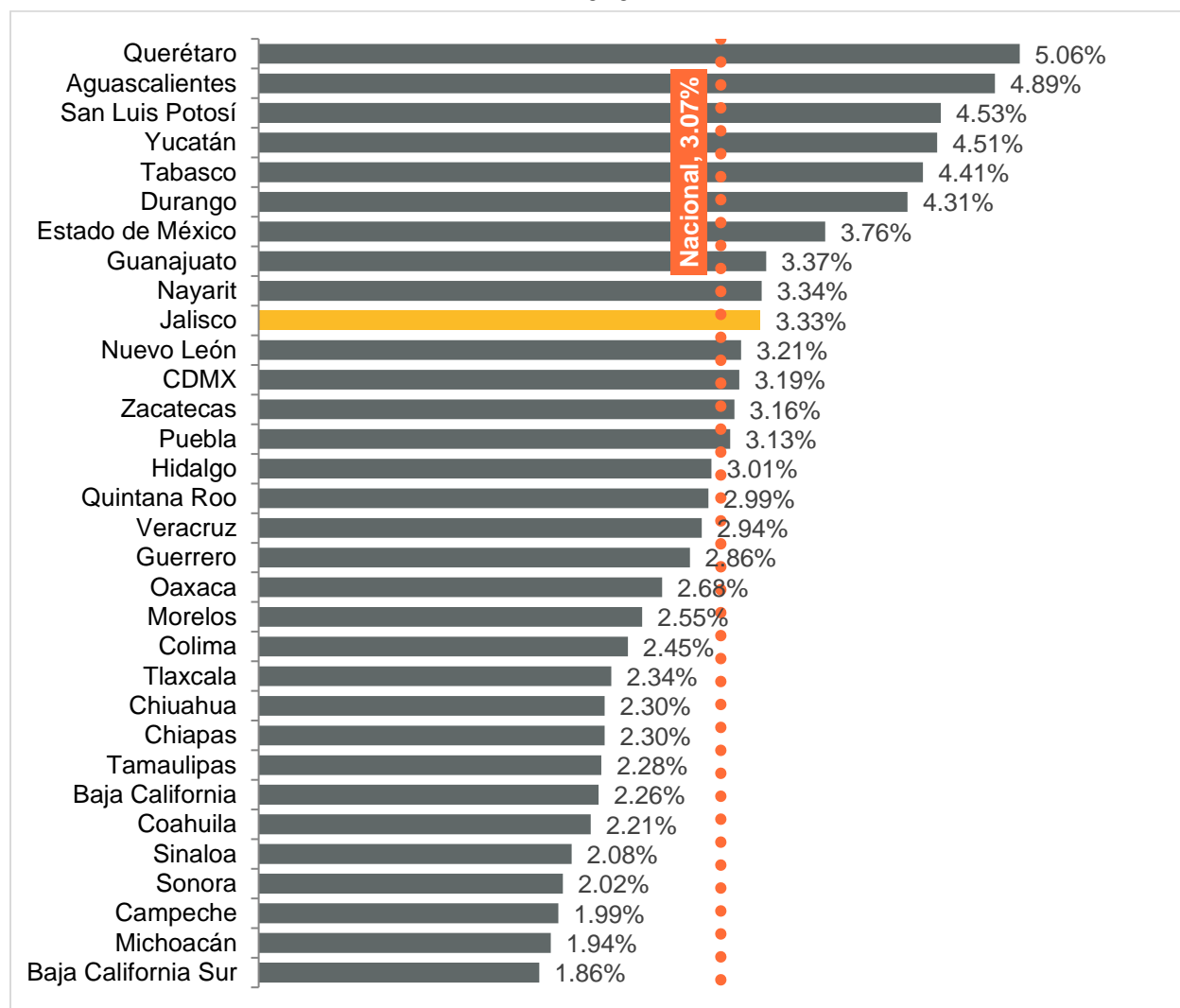


Fuente: IIEG, con información de INEGI, INPC.



En enero de 2020, Jalisco tuvo una variación anual de 3.33% en los precios de educación y esparcimiento, obteniendo el lugar número 10 de 32 entidades, ligeramente superior al promedio nacional en este rubro que fue de 3.07%. Querétaro tiene la mayor variación anual con 5.06% y Baja California Sur la menor con 1.86%.

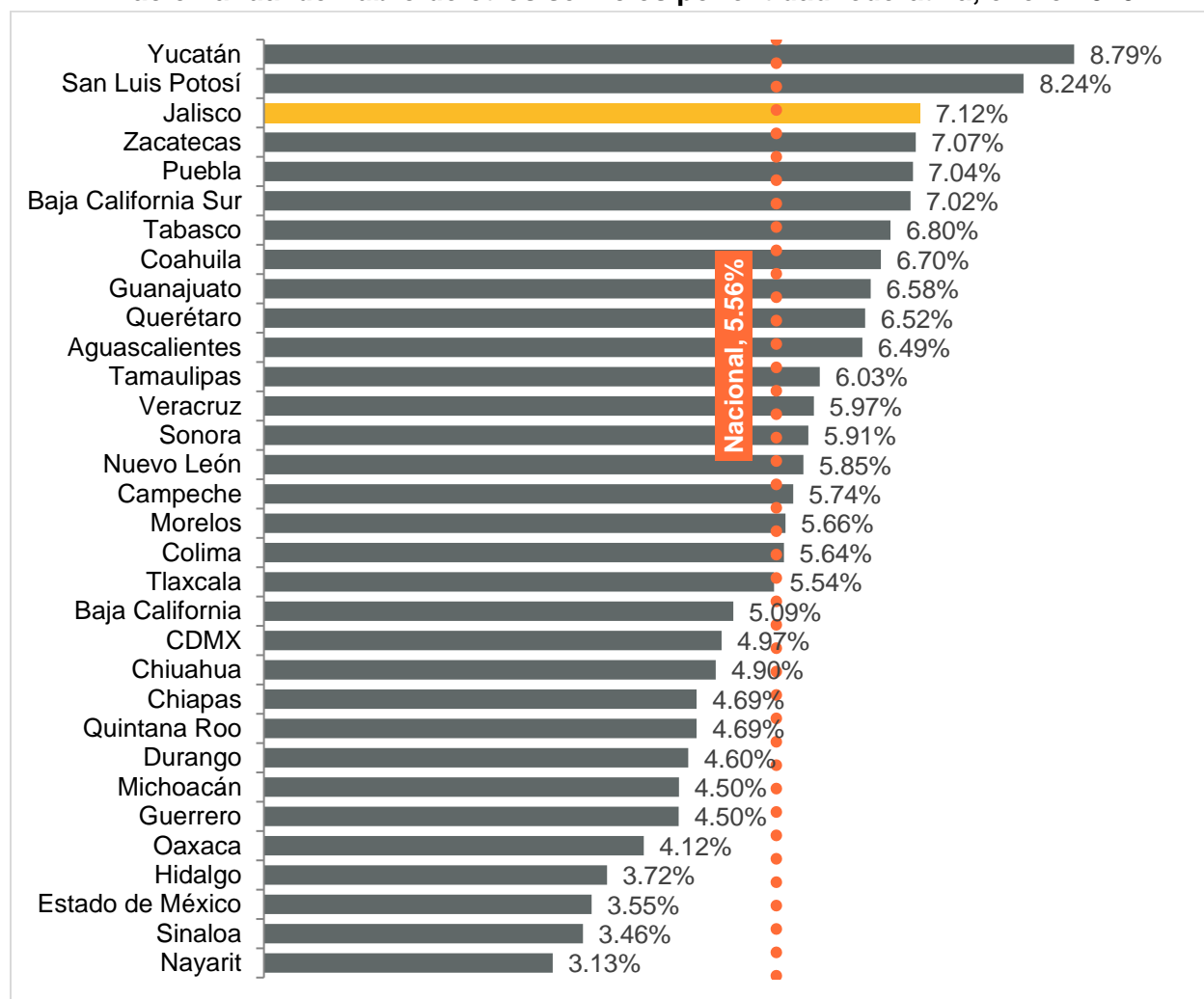
### Inflación anual del rubro de educación y esparcimiento por entidad federativa, enero 2020



Fuente: IIEG, con información de INEGI, INPC.

Por último, la inflación anual de los precios en el rubro de otros servicios, el cual es el objeto de gasto más grande en comparación a los otros componentes del índice, fue de 7.12% para Jalisco, el cual está por arriba del promedio nacional de 5.56%, por lo que nuestra entidad se ubica en el tercer lugar a nivel nacional. El primer lugar lo ocupa Yucatán con 8.79%, mientras que Nayarit es el último con 3.13%

### Inflación anual del rubro de otros servicios por entidad federativa, enero 2020



Fuente: IIEG, con información de INEGI, INPC.

Nota: Otros servicios son; servicios de restaurantes, bares y similares, servicios profesionales y servicios diversos