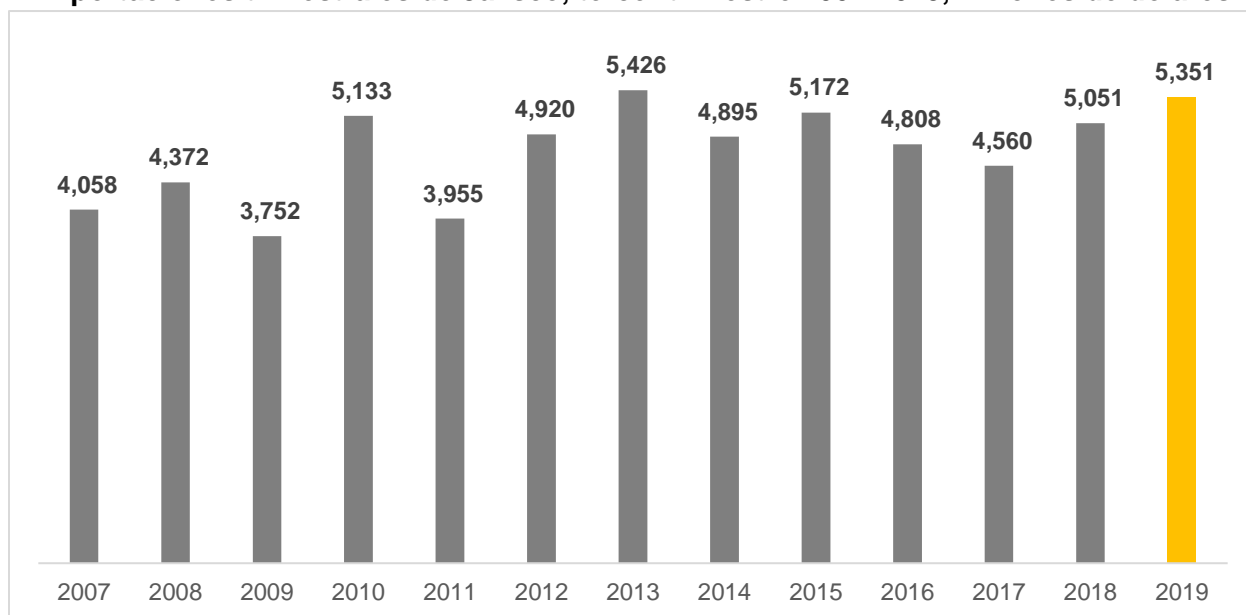


Exportaciones de Jalisco en el tercer trimestre 2019

De acuerdo con cifras reportadas por INEGI, en el tercer trimestre de 2019, Jalisco exportó 5,351 millones de dólares (mdd). Esta cifra representa una disminución de -4.1% con respecto al segundo trimestre de 2019 y un crecimiento de 5.9% a tasa anual, es decir con respecto al tercer trimestre de 2018, cuando se registraron 5,051 mdd. La cifra es la segunda más alta para un tercer trimestre de toda la serie histórica.

La estadística incluye las exportaciones de todas las industrias manufactureras (sectores 31-33 de la clasificación SCIAN) y minería (sector 21).

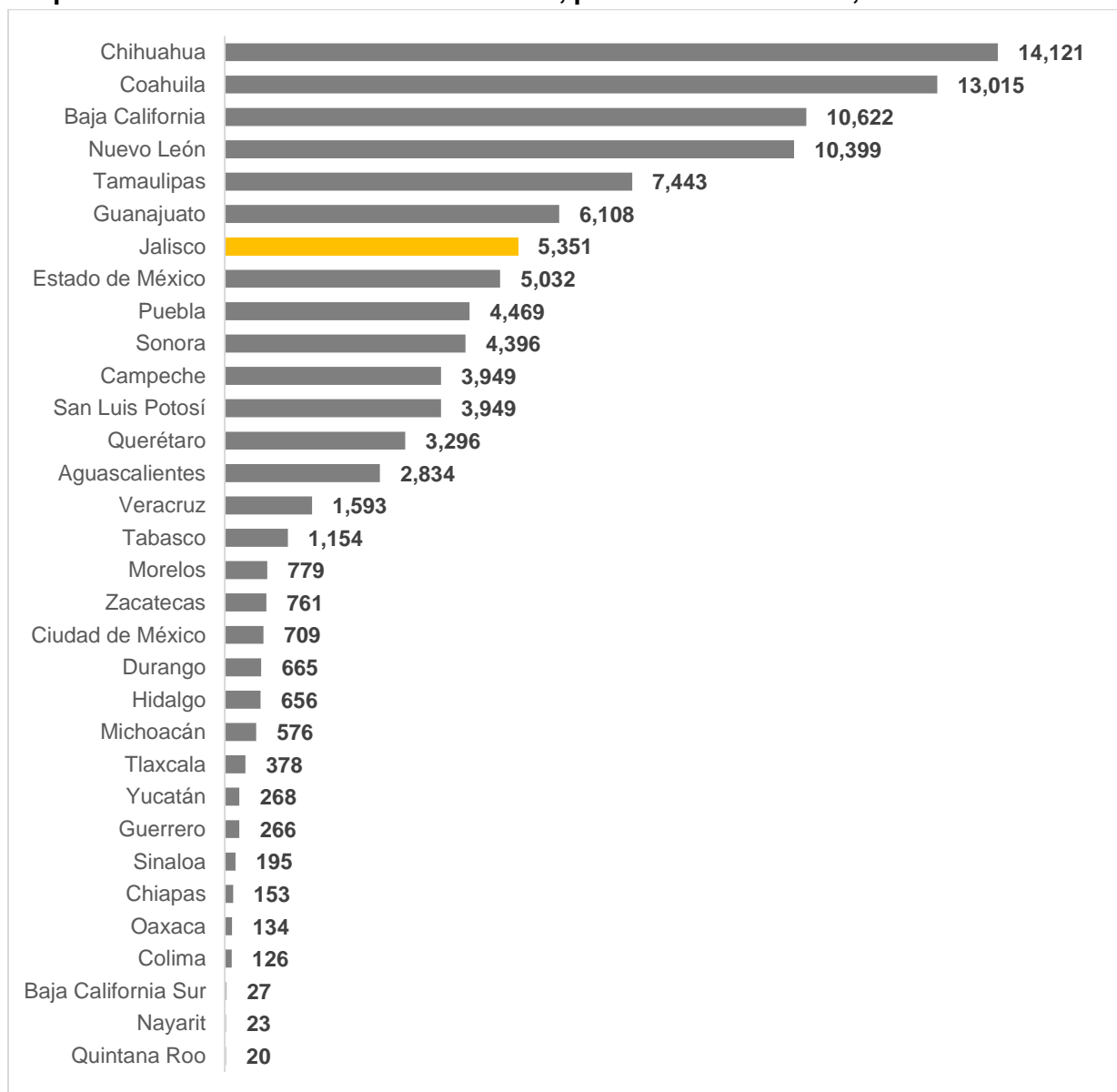
Exportaciones trimestrales de Jalisco, tercer trimestre 2007-2019, millones de dólares



Fuente: IIEG con información de INEGI.

Jalisco se ubica en el séptimo lugar con mayor valor de las exportaciones en el tercer trimestre de 2019, y es la segunda entidad no fronteriza con el mayor importe, por debajo de Guanajuato. Los estados fronterizos de Chihuahua, Coahuila, Baja California, Nuevo León y Tamaulipas ocupan los cinco primeros lugares a nivel nacional.

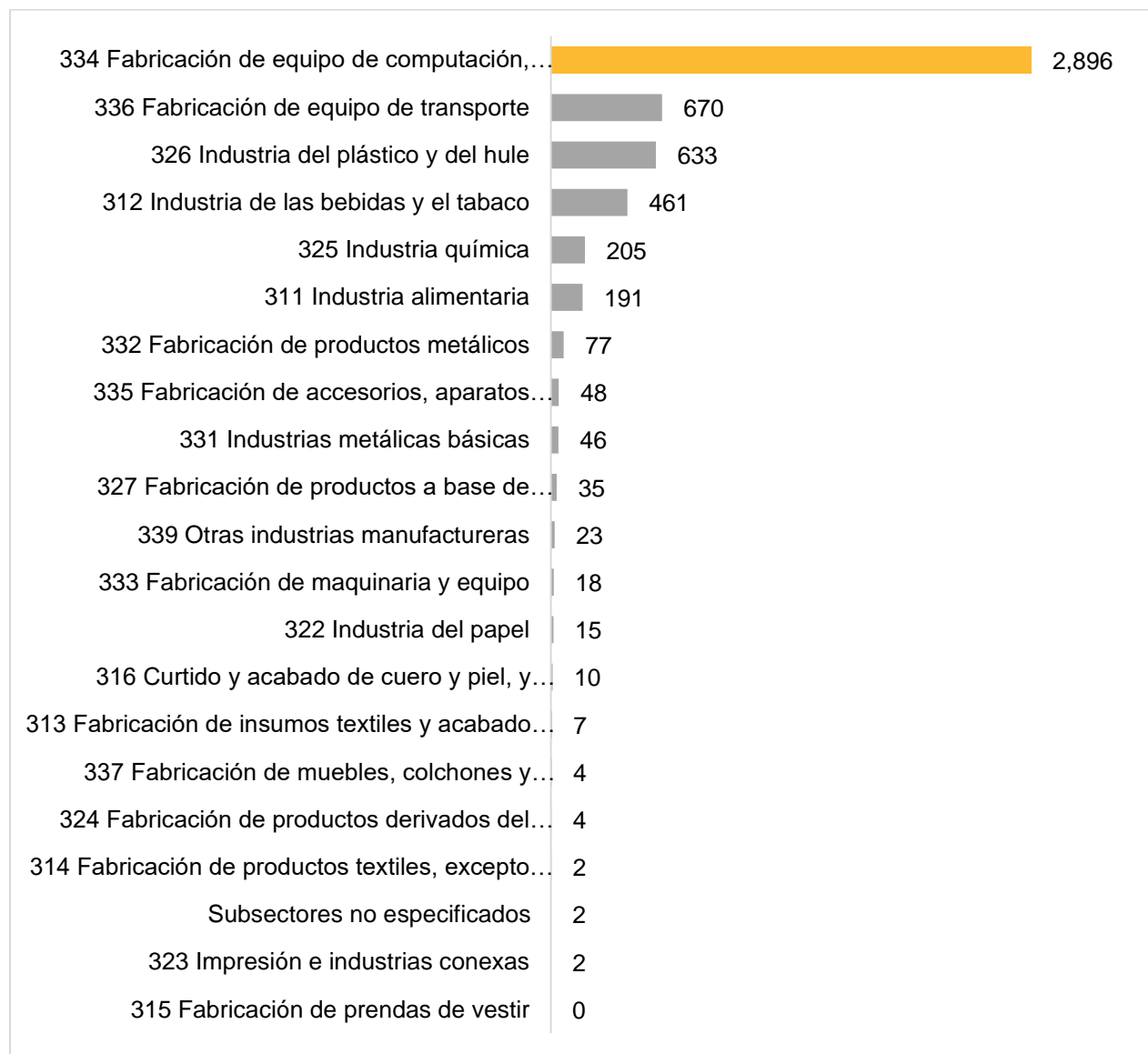
Exportaciones del tercer trimestre de 2019, por entidad federativa, millones de dólares



Fuente: IIEG con información de INEGI.

Los principales subsectores exportadores de Jalisco en el tercer trimestre de 2019 fueron el de “Fabricación de equipo de computación, comunicación, medición y de otros equipos, componentes y accesorios electrónicos”, con 2,896 millones de dólares, lo que representa el 54.12% del total de la entidad, el de “Fabricación de equipo de transporte” con 670 millones de dólares, 12.53% del total, y el de la industria del plástico y hule con 633 millones de dólares el cual aporta el 11.83% del total.

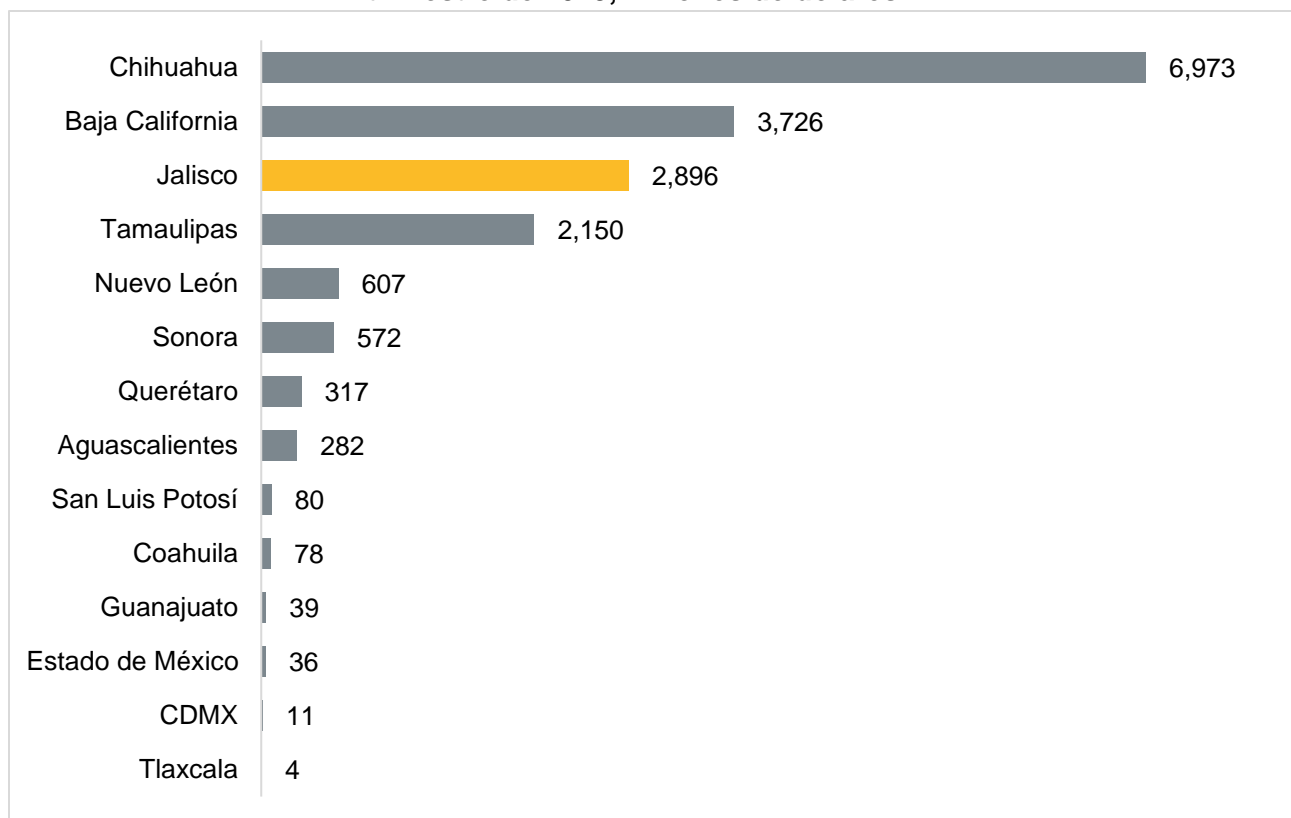
Principales subsectores exportadores de Jalisco en el tercer trimestre de 2019, millones de dólares



Fuente: IIEG con información de INEGI.

El principal subsector de Jalisco contribuyó con el 16.25% del total nacional del subsector de “Fabricación de equipo de computación, comunicación, medición y de otros equipos, componentes y accesorios”, y ocupa el tercer lugar a nivel nacional, sólo por debajo de Chihuahua y Baja California.

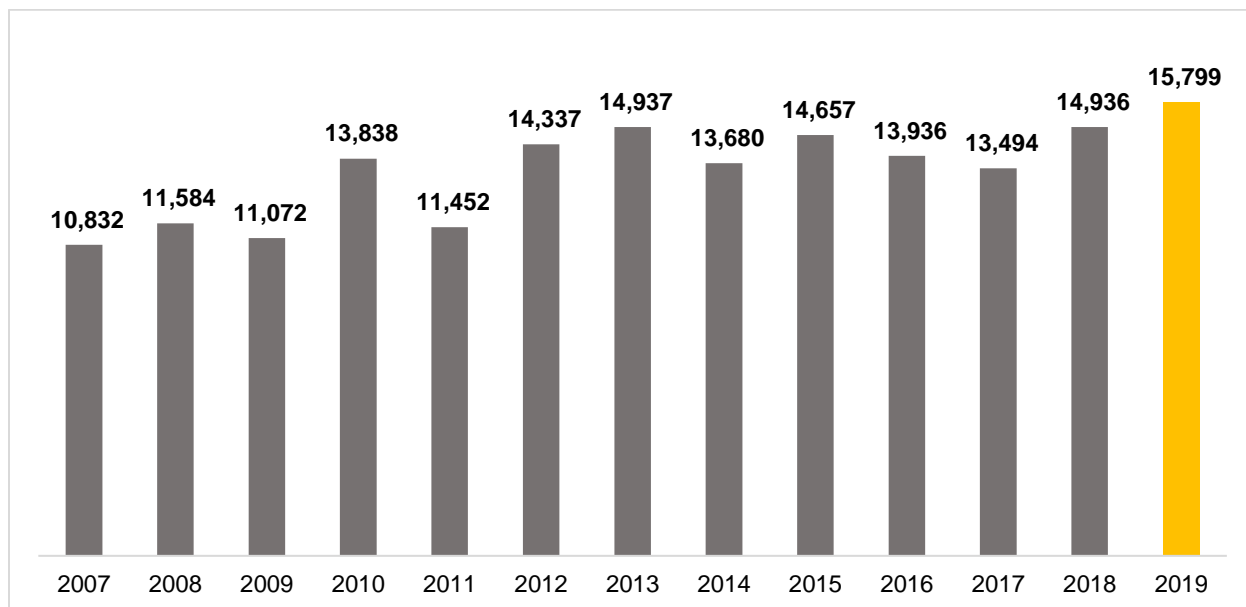
Exportaciones del subsector “Fabricación de equipo de computación, comunicación, medición y de otros equipos, componentes y accesorios electrónicos” en el tercer trimestre de 2019, millones de dólares



Fuente: IIEG con información de INEGI. Nota: Se refiere al subsector 334 de la clasificación SCIAN.

Las exportaciones acumuladas de Jalisco para los tres trimestres de 2019 ascienden a 15,799 mdd, un crecimiento de 6% con respecto al mismo periodo de 2018, cuando se registraron 14,936 mdd. El valor acumulado para los primeros tres trimestres de 2019 también es el más alto registrado desde el año 2007.

Exportaciones acumuladas al tercer trimestre de Jalisco en millones de dólares, 2007-2019



Fuente: IIEG con información de INEGI.

Los principales subsectores exportadores acumuladas al tercer trimestre de 2019 de Jalisco fueron el de “Fabricación de equipo de computación, comunicación y de otros equipos”, con 8,775 millones de dólares, el cual representa el 55.54% del total de la entidad, el de “Fabricación de equipo de transporte” con 2,020, 12.78% del total, y el de la industria del plástico y hule con 1,1766 millones o 11.17%.

Principales subsectores exportadores acumuladas al tercer trimestre 2019 de Jalisco, millones de dólares



Fuente: IIEG con información de INEGI.