

## Reporte de las Principales cifras Preliminares de Finanzas Públicas Municipales de Jalisco en 2018

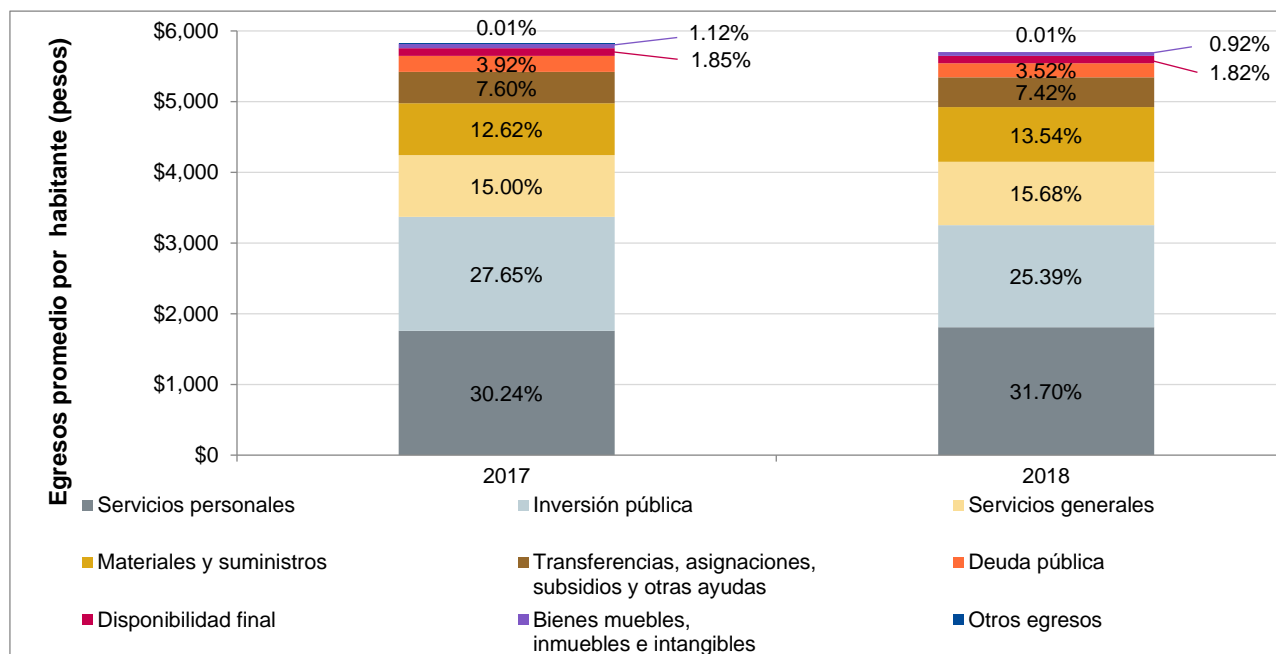
Las cifras de finanzas públicas municipales del año 2018 publicadas por el INEGI, comprende actualmente información preliminar de 102 de los 125 municipios<sup>1</sup> del estado de Jalisco. Los resultados principales sobre egresos, ingresos y financiamiento se describen a continuación:

### Egresos

El egreso total de los 102 municipios fue de **\$ 36,342'789,728.00**, que representó un promedio de egresos de **\$ 5,701.47** por habitante, disminuyendo **2.08%** con respecto al 2017, cuando la cifra promedio fue de **\$ 5,822.62**. Cuatro capítulos concentraron el **86.31%** del egreso total: *Servicios Personales, Inversión Pública, Materiales y Suministros y Servicios Generales*; el capítulo de *Servicios Personales* representó la mayor fuente de egresos, con un gasto promedio de **\$1,807.18** por habitante, que equivale al **31.70%** del egreso total.

La distribución del gasto por capítulo fue similar a la del 2017, excepto en *Inversión Pública* que en 2018 se destinaron **\$162.60** por persona menos que en 2017. Ver gráfica 1.

**Gráfica 1. Composición de los egresos municipales por habitante de Jalisco en 2017 y en 2018**



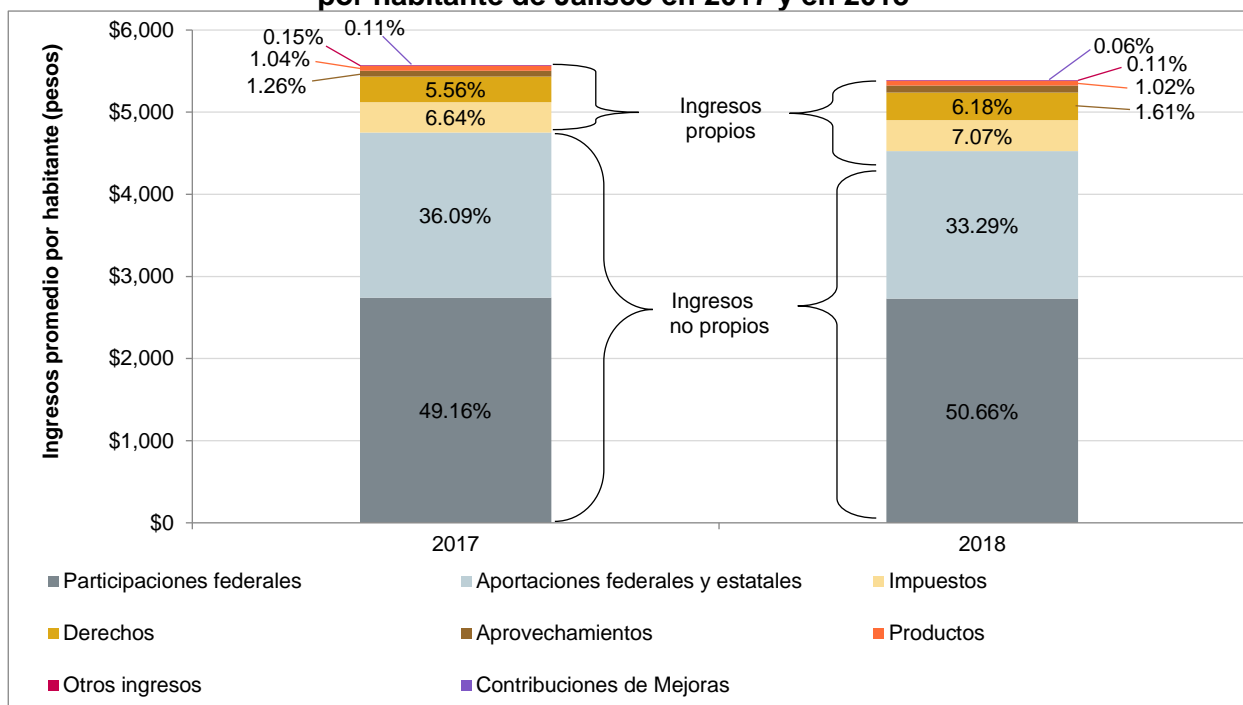
<sup>1</sup> La lista de municipios de los que se dispone información puede ser consultada en el Anexo al final del documento. Para la comparación anual se utilizaron datos per cápita para ambos años a fin de hacer comparable la información, aunque se tiene información de 108 municipios para el año 2017.

## Ingresos

El total de ingresos municipales, sin considerar el financiamiento que obtuvieron los municipios, alcanzó la cantidad de **\$ 34,448'914,706.00**, que representó un ingreso promedio de **\$ 5,388.60** por habitante, disminuyendo **3.34%** con respecto al 2017, cuando ingresaron **\$ 5,574.77**. Por su parte, los ingresos propios de los municipios, en 2018, promediaron **\$ 1,177.28** por habitante, siendo el **21.85%** de los ingresos municipales de **Jalisco**, aunque aumentaron **43.22%** respecto a 2017 cuando fueron de **\$ 822.24** por habitante.

El capítulo de *Impuestos* registró un aumento con respecto al año anterior. En 2018 ingresaron **\$381.13** por habitante, sumando el **7.07%** del ingreso total, **2.99%** más que en 2017 cuando ingresaron **\$370.06** por habitante; por otra parte, se registró una disminución en la dependencia de ingresos provenientes de las *Aportaciones Federales y estatales*, que fueron de **\$ 1,793.77** por habitante en 2018, **10.85%** menos que en 2017 cuando se alcanzó la suma de **\$2,012'015** por habitante. Ver gráfica 2.

**Gráfica 2. Composición de los ingresos municipales por habitante de Jalisco en 2017 y en 2018**



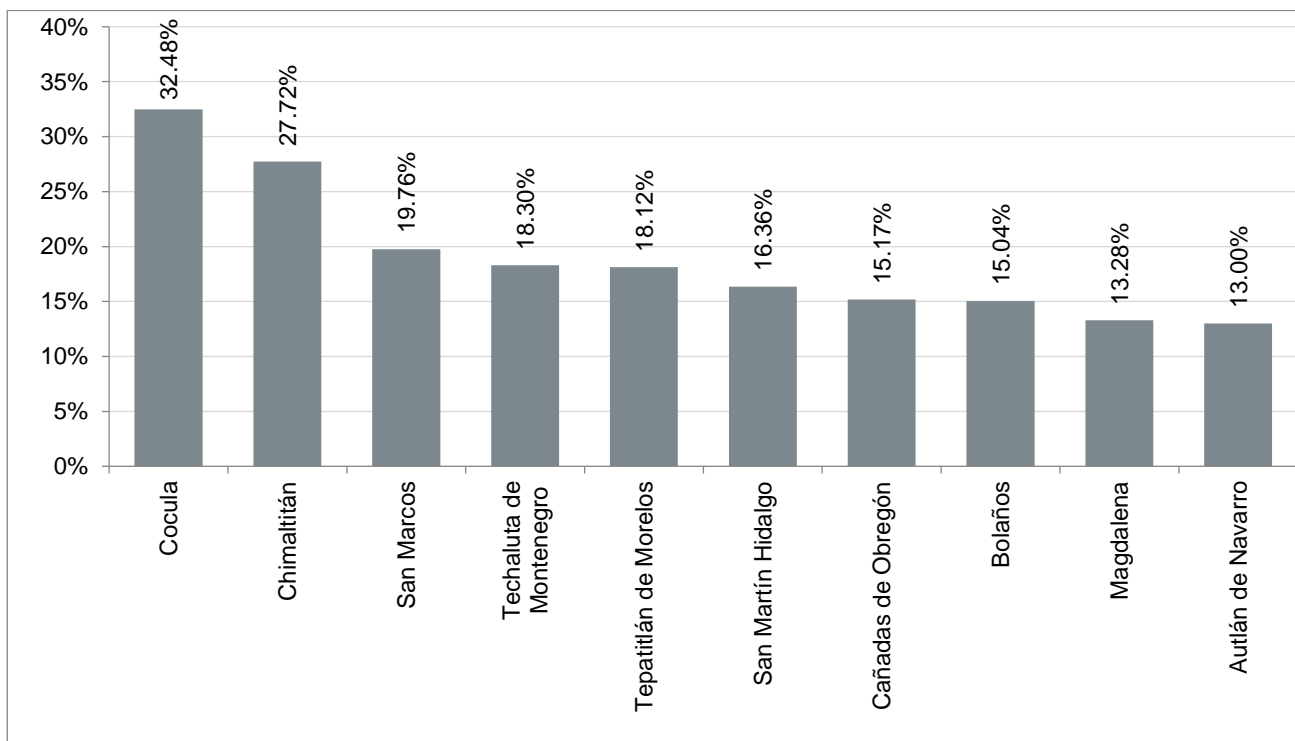
**Fuente:** Elaborado por el IIEG con datos de Estadísticas de Finanzas Públicas Municipales y Delegacionales 2017 y 2018, de INEGI y proyecciones de población 2017 y 2018 del CONAPO.

## Financiamiento

De los **102** municipios que se tiene registro, **70** obtuvieron algún financiamiento y los **32** restantes no lo solicitaron. Estos municipios obtuvieron un financiamiento por **\$ 1,893'875,022.00**, el cual sirvió para solventar, en promedio, el **5.58%** de los egresos de los municipios financiados. Del egreso total de estos municipios, el financiamiento fue **4.02%** menor en términos per cápita en 2018 en comparación con el año anterior, el cual fue de **\$371.77** en 2017 y cubrió el **8.57%** de los egresos de ese año.

Los municipios que obtuvieron un mayor financiamiento con respecto a sus egresos totales pueden ser observados en la gráfica 3 a continuación.

**Gráfica 3. Porcentaje de los ingresos totales de los municipios de Jalisco correspondientes al financiamiento en 2018**



**Fuente:** Elaborado por el IIEG con datos de Estadísticas de Finanzas Públicas Municipales y Delegacionales 2018, de INEGI.

**Anexo. Lista de municipios de Jalisco de los que se dispone información en la Estadística de Finanzas Públicas Estatales y Municipales 2018 en sus resultados preliminares**

Acatlán de Juárez*	Degollado	Ojuelos de Jalisco	Tequila
Ahualulco de Mercado	El Grullo	Pihuamo	Teuchitlán
Amacueca	El Limón	Poncitlán	Tizapán el Alto
Amatitán	El Salto*	Puerto Vallarta	Tlajomulco de Zúñiga*
Ameca	Encarnación de Díaz	Quitupan	Tolimán
Arandas	Etzatlán	San Diego de Alejandria	Tonalá*
Atengo	Gómez Farías	San Gabriel	Tonaya
Atenguillo	Guachinango	San Ignacio Cerro Gordo	Totatiche
Atotonilco el Alto	Guadalajara*	San Juan de los Lagos	Tototlán
Atoyac	Huejúcar	San Juanito de Escobedo	Tuxcacuesco
Autlán de Navarro	Huejuquilla el Alto	San Marcos	Tuxpan
Ayotlán	Ixtlahuacán de los Membrillos*	San Martín Hidalgo	Unión de Tula
Ayutla	Ixtlahuacán del Río	San Miguel el Alto	Valle de Guadalupe
Bolaños	Jalostotitlán	San Pedro Tlaquepaque*	Valle de Juárez
Cabo Corrientes	Jesús María	San Sebastián del Oeste	Villa Corona
Cañadas de Obregón	Jocotepec	Santa María del Oro	Villa Hidalgo
Casimiro Castillo	La Barca	Sayula	Villa Purificación
Chimaltitán	La Huerta	Tala	Yahualica de González Gallo
Chiquilistlán	La Manzanilla de la Paz	Talpa de Allende	Zacoalco de Torres
Cihuatlán	Lagos de Moreno	Tamazula de Gordiano	Zapopan*
Cocula	Magdalena	Tapalpa	Zapotiltic
Colotlán	Mascota	Techaluta de Montenegro	Zapotitlán de Vadillo
Concepción de Buenos Aires	Mazamitla	Tenamaxtlán	Zapotlán el Grande*
Cuautitlán de García Barragán	Mezquitic	Teocaltiche	Zapotlanejo*
Cuautla	Mixtlán	Teocuitatlán de Corona	
Cuquío	Ocotlán	Tepatlán de Morelos	

\*Municipio que pertenece al Área Metropolitana de Guadalajara