

Incidencia delictiva en Jalisco Diciembre 2019.

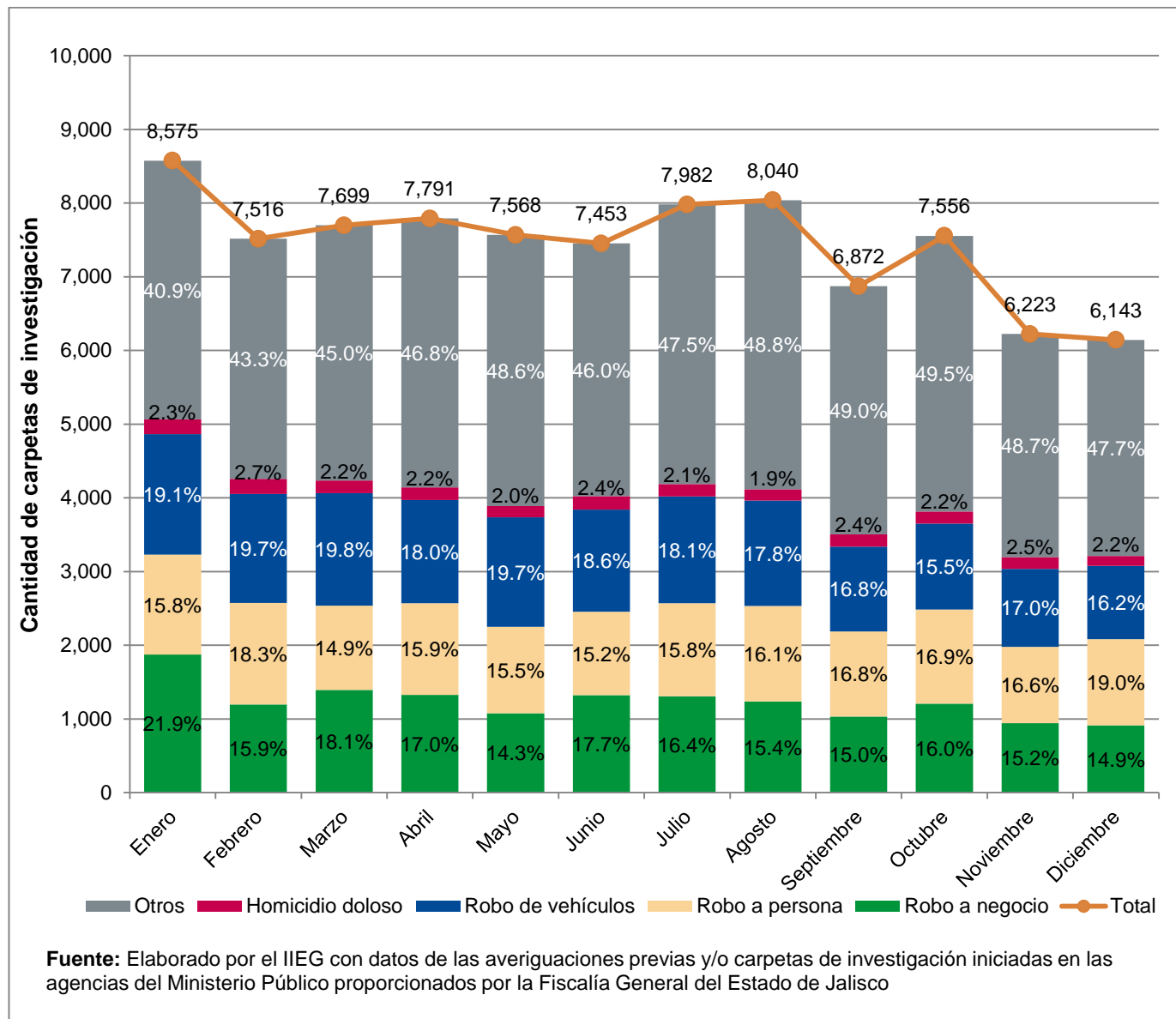
De acuerdo con el Secretariado Ejecutivo del Sistema Nacional de Seguridad Pública, incidencia delictiva se refiere a la presunta ocurrencia de delitos registrados en averiguaciones previas iniciadas o carpetas de investigación reportadas por las Procuradurías de Justicia y Fiscalías Generales de las entidades federativas. En el presente documento se informa sobre la incidencia delictiva en Jalisco, considerando los registros de los dieciséis delitos¹ que la Fiscalía del Estado comparte con el IIEG.

Durante el mes de diciembre de 2019, se registraron en el estado 6,143² carpetas de investigación (CI) de los presuntos delitos, siendo éste el mes con el menor número de carpetas en el año. El total de incidencia delictiva representó un decremento del 1.3% respecto al mes anterior, cuando se registraron 6,223 CI, y una reducción de 28.4% en relación a los registrados en enero, que fue el mes de mayor incidencia en el transcurso del año corriente, con 8,575 casos. Los tres presuntos delitos con mayor número de CI en noviembre fueron robo a vehículos, robo a persona y robo a negocios, con 3,076 registros, que representaron el 50.1% del total (Ver Gráfica 1).

¹ Los delitos son: abuso sexual infantil, homicidio doloso, feminicidio, lesiones dolosas, robo a bancos, robo a carga pesada, robo a cuentahabientes, robo a interior de vehículos, robo a negocio, robo a persona, robo de vehículos particulares, robo a casa habitación, robo de autopartes, robo de motocicletas, violación y violencia familiar. La incidencia delictiva se refiere a la presunta ocurrencia de delitos registrados en averiguaciones previas iniciadas o carpetas de investigación, reportadas por agencias del Ministerio Público proporcionada por la Fiscalía General del Estado de Jalisco. (Cifras al 10 de enero de 2019).

² Nota: Las cifras presentadas están sujetas a variaciones derivadas de avances en la investigación del delito.

Gráfica 1. Total y proporciones de la incidencia delictiva en Jalisco, de enero 2019 a diciembre de 2019



Comparación mensual de presuntos delitos

El robo a persona fue el presunto delito con mayor número de reportes con un total de 1,170, que representó el 19.0% del total de los delitos y un aumento de 135 casos con respecto al mes de noviembre. El robo de vehículos registró un decremento de 65 reportes, es decir, una reducción de 6.1% respecto al mes pasado.

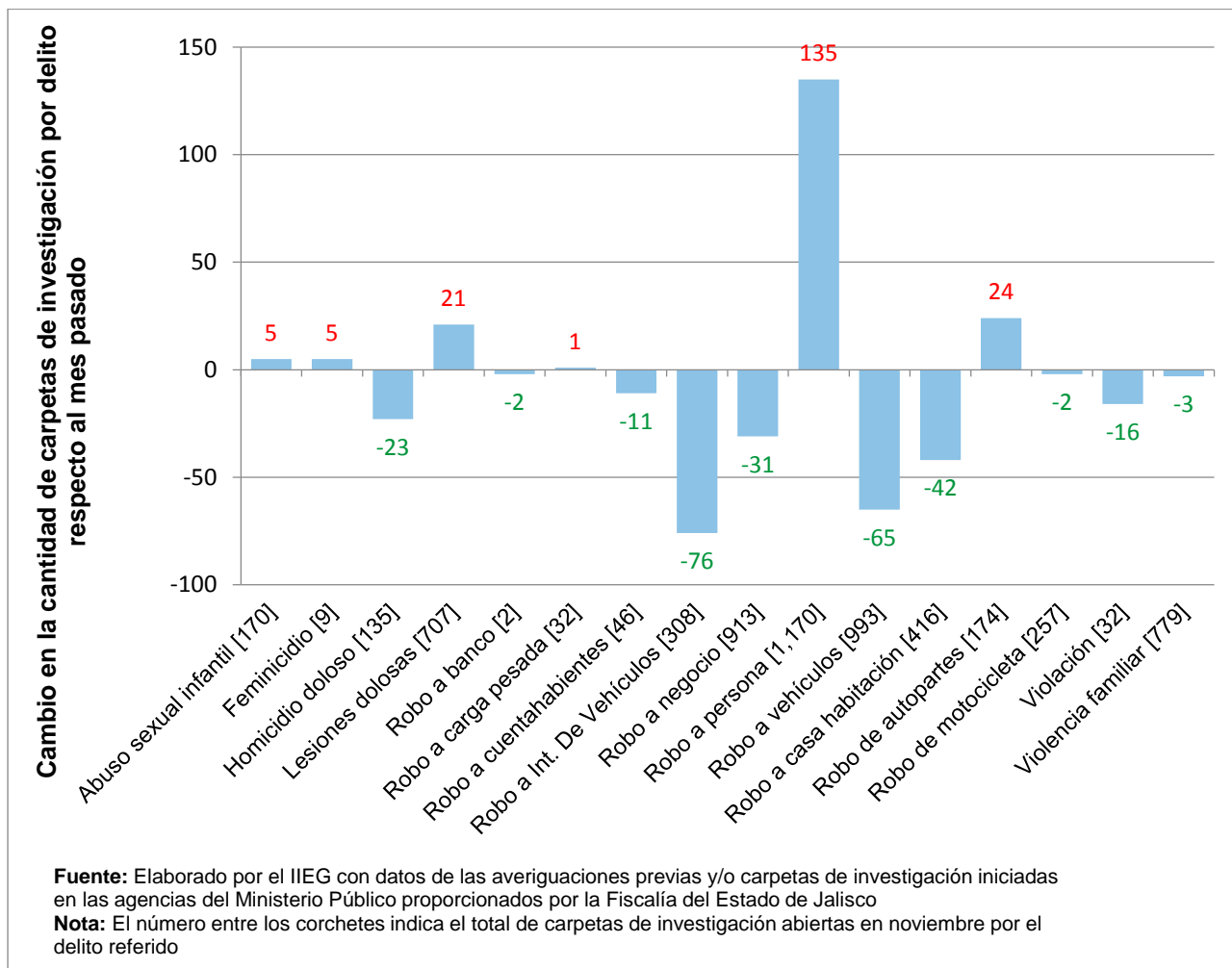
Los presuntos delitos que tuvieron mayor incremento en las CI respecto al mes pasado, fueron el robo a persona y el robo de autopartes, con aumentos de 135 y 24 casos respectivamente. El 96.2% de los robos a persona y el 97.1% de los robos de autopartes ocurrieron en el Área Metropolitana de Guadalajara (AMG³); el 71.4% de las lesiones dolosas fueron en el AMG, el tercer presunto delito con mayor incremento en el mes con una diferencia de 21 casos a comparación con el mes anterior. (Ver Gráfica 2).

Los presuntos delitos que registraron el mayor decremento fueron: robo a interior de vehículo (-76), robo de vehículo (-65) y robo a casa habitación (-42). Se registraron 9 carpetas que entraron dentro del protocolo de feminicidio, 5 más que el mes anterior. (Ver Gráfica 2).

³ El Área Metropolitana de Guadalajara se conforma por los municipios de Acatlán de Juárez, Ixtlahuacán de los Membrillos, Guadalajara, Juanacatlán, El Salto, San Pedro Tlaquepaque, Tlajomulco de Zúñiga, Tonalá, Zapopan y Zapotlanejo.



Gráfica 2. Cambio mensual la incidencia delictiva en Jalisco, por presunto delito, noviembre - diciembre 2019



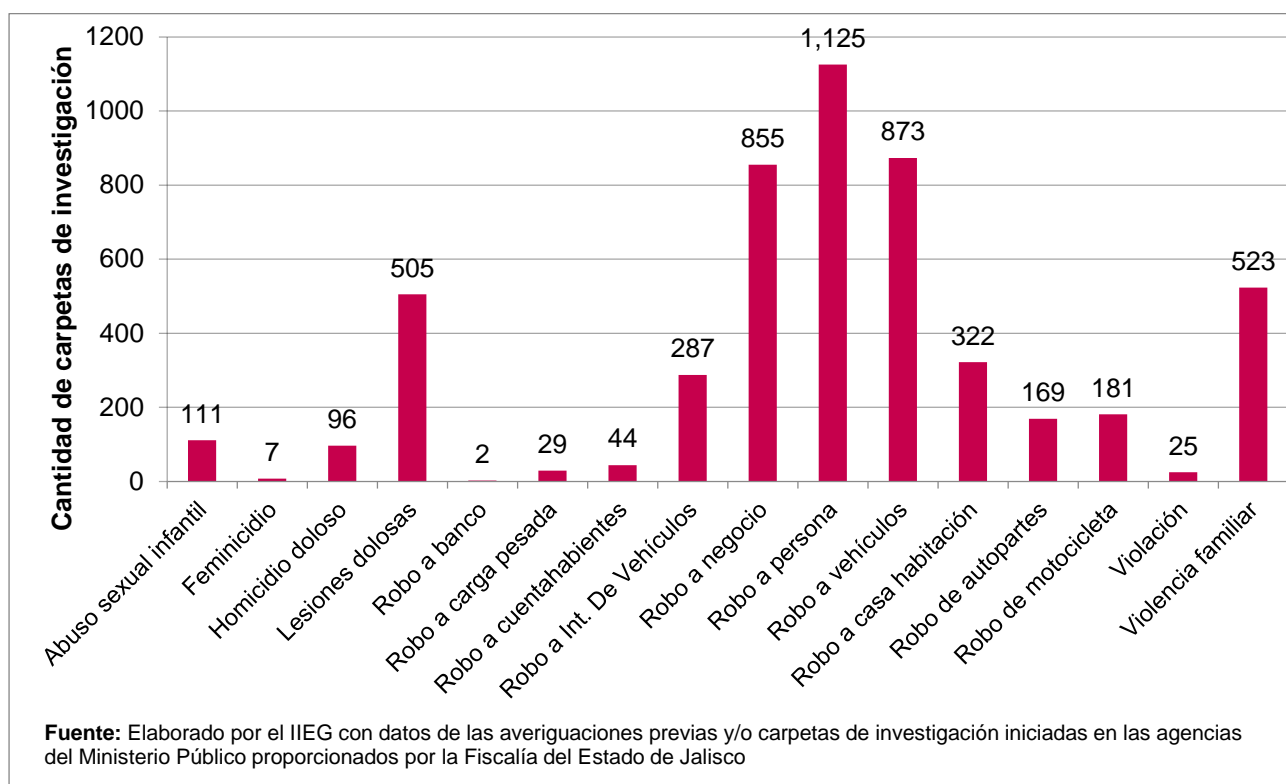
Distribución geográfica de la incidencia delictiva

A continuación se presenta el reporte de incidencia delictiva por municipios. Para facilitar la exposición se presenta primero una sección sobre incidencia en el AMG y posteriormente una sección para el resto del estado. Se realiza esta separación debido a que en el AMG se concentró el 83.9% del total de carpetas de investigación en Jalisco en el mes de noviembre⁴

Área Metropolitana de Guadalajara

Se registraron 5,154 CI en el AMG, esto representa 64 menos que el mes anterior. Los 3 delitos en el AMG que tuvieron la mayor incidencia en el mes, afectaron directamente al bien jurídico del patrimonio, estos fueron: robo a persona con 1,125 reportes, robo de vehículo con 873 y robo a negocio con 855. Los 3 delitos que registraron el menor número de carpetas fueron: robo a banco con 2 registros, seguido por feminicidio con 7 y violación con 25 carpetas. (Ver Gráfica 3).

Gráfica 3. Incidencia delictiva en el Área Metropolitana de Guadalajara, por presunto delito, diciembre 2019



⁴ Se registraron 33 carpetas de investigación de las que desconoce la localización municipal.

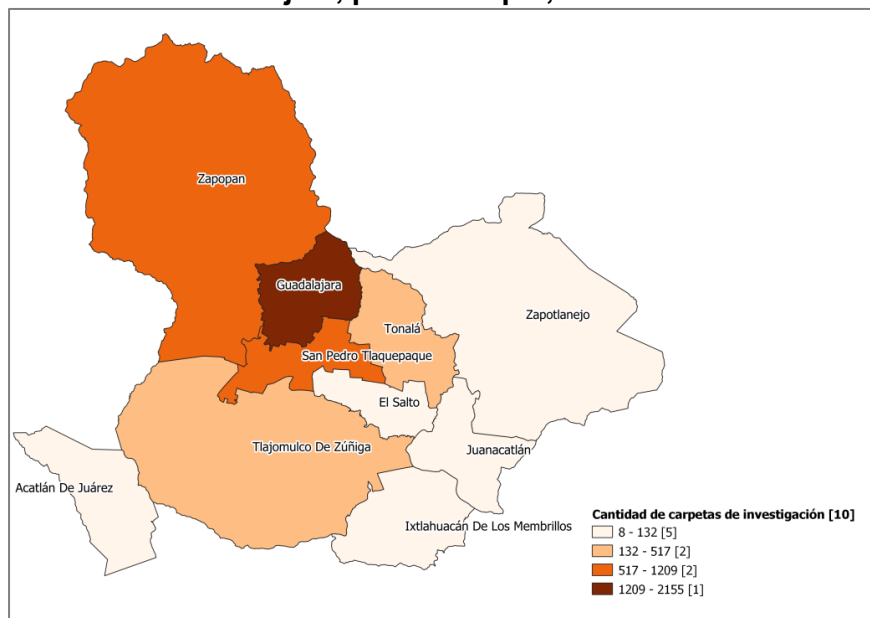
Ficha informativa: 14 de enero de 2020

El **robo a persona** fue el presunto delito del que más carpetas se abrieron en el AMG. En el municipio de Guadalajara se registraron en total 546 CI, lo que equivale a 18 carpetas cada 24 horas; en Zapopan se registraron 243 (8 diarias); en Tlaquepaque, 139 (5 por día); en Tonalá hubo 85 (3 diarias) y en Tlajomulco 76, lo que correspondería a una periodicidad de 2 robos a persona al día. En el municipio de El Salto, se registraron 28 casos (1 robo cada 24 horas); en Zapotlanejo se abrieron 8 CI (1 carpeta cada 4 días). En los municipios de Acatlán de Juárez, Ixtlahuacán de los Membrillos y Juanacatlán no se abrió ninguna carpeta de investigación en el mes por este delito en cada municipio.

Respecto al delito de **robo de vehículo**, que es el segundo presunto delito con mayor incidencia en el área, Guadalajara registró 433 carpetas (14 diarias); Zapopan se posicionó en segundo lugar con 157 (5 cada 24 horas) y Tonalá en la tercera posición con 126 (4 al día). El **robo a negocio** es el tercer presunto delito con mayor incidencia en el AMG, de este delito también fue Guadalajara el municipio con el mayor número, con 358 carpetas (12 diarias); seguido de Zapopan con 214 (7 por día) y en tercer lugar Tlaquepaque con 124 (4 al día). En relación con el **homicidio doloso**, Guadalajara fue el municipio con la mayor incidencia, con 25 carpetas (en promedio 1 carpeta por día), seguido de Tlaquepaque con 20 y Tlajomulco con 18, ambos municipios tiene una media de 1 CI por homicidio doloso cada 2 días.

El Mapa 1 presenta la cantidad total de carpetas de investigación que se abrieron en cada municipio. Guadalajara fue el municipio con mayor incidencia, con un total de 2,041 carpetas; seguido de Zapopan con 1,252 y Tlaquepaque que registró 663 carpetas.

Mapa 1. Incidencia delictiva en el Área Metropolitana de Guadalajara, por municipio, diciembre 2019

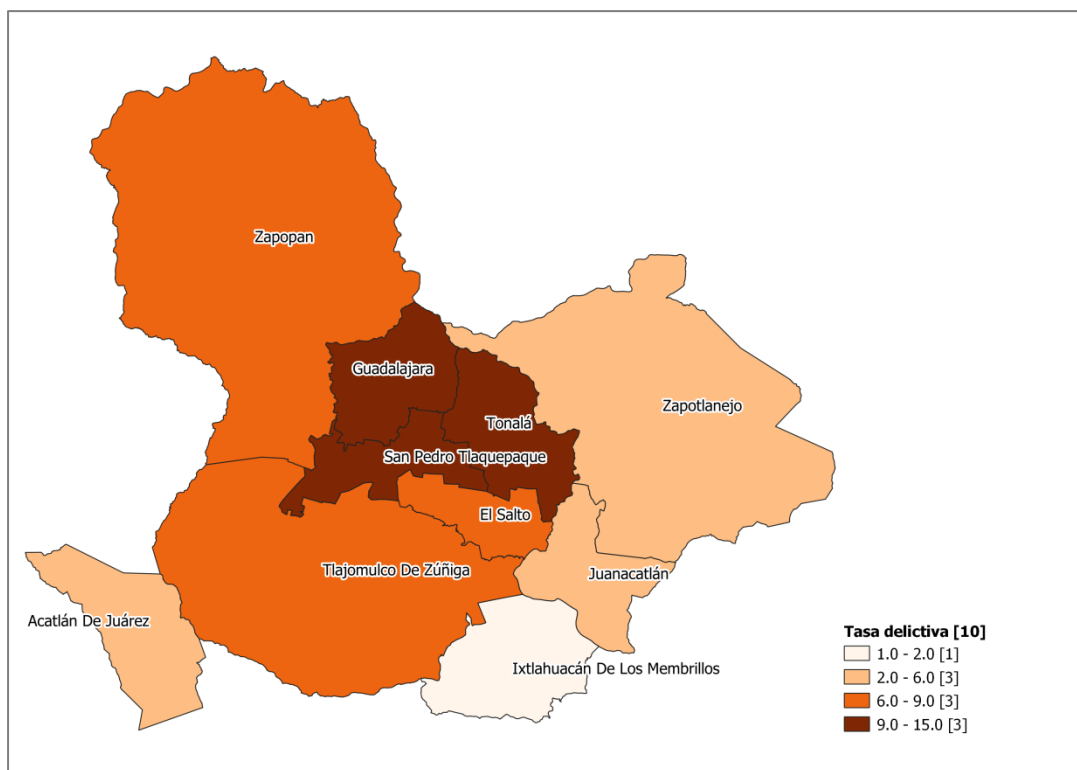


Fuente: Elaborado por el IIEG con datos de las averiguaciones previas y/o carpetas de investigación iniciadas en las agencias del Ministerio Público proporcionados por la Fiscalía del Estado de Jalisco. El número entre los corchetes se refiere a la cantidad de municipios que se encuentran en el rango

Ficha informativa: 14 de enero de 2020

Las **tasas delictivas**⁵ representan la incidencia delictiva en relación al número de habitantes. Empleando esta métrica, Guadalajara se situó como el municipio con la mayor tasa de presuntos delitos en el AMG, con 14 carpetas de investigación por cada 10,000 personas. Tlaquepaque, Tonalá y Zapopan fueron los municipios con la segunda tasa más alta con 9 carpetas por cada 10,000 habitantes. El Salto y Tlajomulco registraron una tasa de 7; mientras que en Zapotlanejo, la tasa fue de 6. Para Acatlán de Juárez la tasa calculada es de 5 y Juanacatlán de 4. Ixtlahuacán de los Membrillos fue el municipio del AMG con la tasa más baja con 2 casos por cada 10,000 habitantes. (Ver Mapa 2).

Mapa 2. Incidencia delictiva en el Área Metropolitana de Guadalajara por cada 10,000 habitantes, diciembre 2019



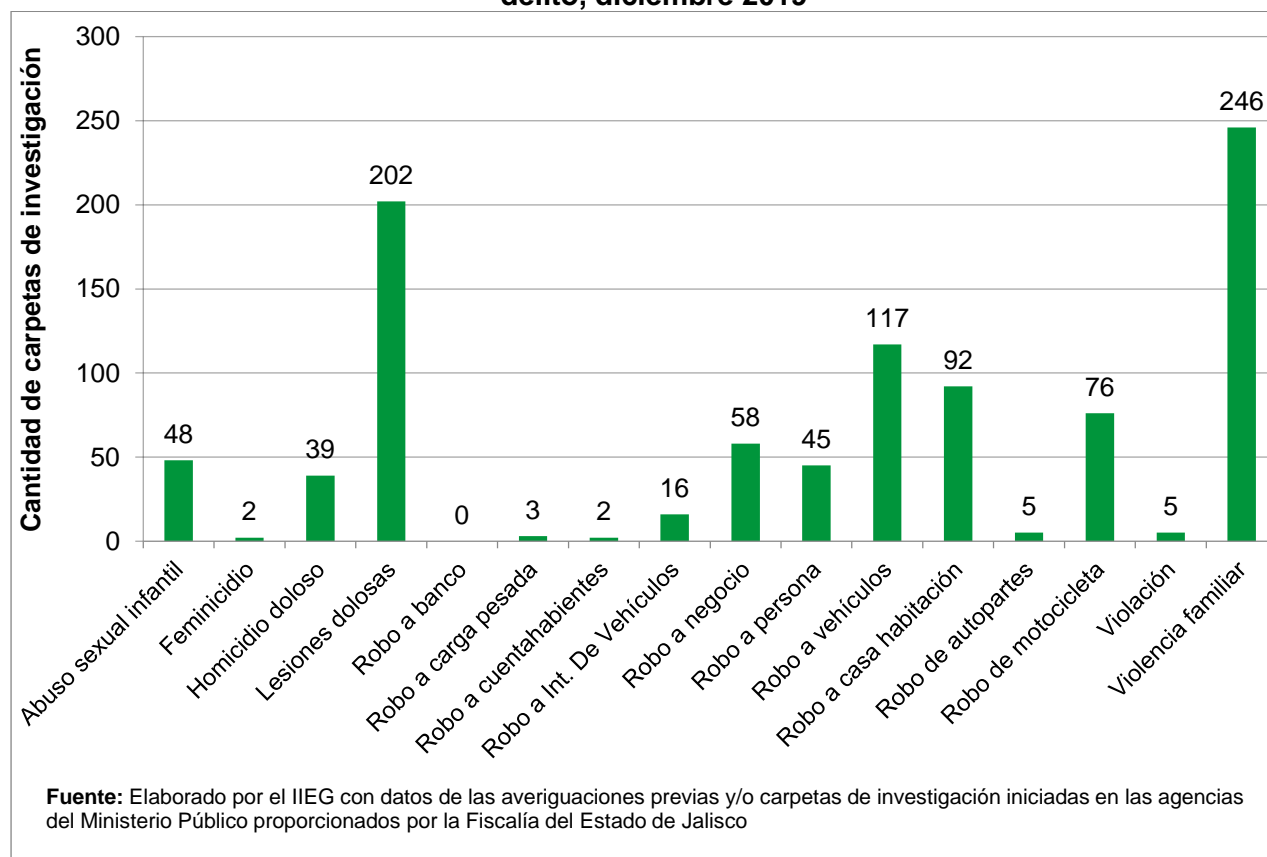
Fuente: Elaborado por el IIEG con datos de las averiguaciones previas y/o carpetas de investigación iniciadas en las agencias del Ministerio Público proporcionados por la Fiscalía del Estado de Jalisco. Las tasas fueron elaboradas con las proyecciones de población a mitad del año de CONAPO. El número entre los corchetes se refiere a la cantidad de municipios que se encuentran en el rango.

⁵ Resulta de multiplicar la proporción de delitos por habitante por 10,000. Aunque convencionalmente se calculan tasas delictivas por cada 100 mil habitantes, en el presente se realiza por cada 10,000. Esto debido a que el 90% de los municipios de Jalisco tienen una población menor a 100 mil personas.

Municipios no incluidos en el AMG

Se registraron un total de 956 carpetas de investigación en los municipios fuera del AMG, 12 registros menos que en el mes anterior. Mientras que en el AMG las CI se concentraron principalmente en la afectación al patrimonio, en el resto del estado los presuntos delitos con mayor incidencia fueron: la violencia familiar (246), las lesiones dolosas (202) y el robo de vehículos (117). Los presuntos delitos que registraron menor número de CI en los municipios fuera del AMG, sin contar robo a banco que no abrió ninguna carpeta de investigación, fueron: robo a cuentahabientes y feminicidio con 2 reportes en cada tipo de delito, en tercer lugar, se encuentra el robo a carga pesada con 3 registros. (Ver Gráfica 4).

Gráfica 4. Incidencia delictiva fuera del Área Metropolitana de Guadalajara, por presunto delito, diciembre 2019



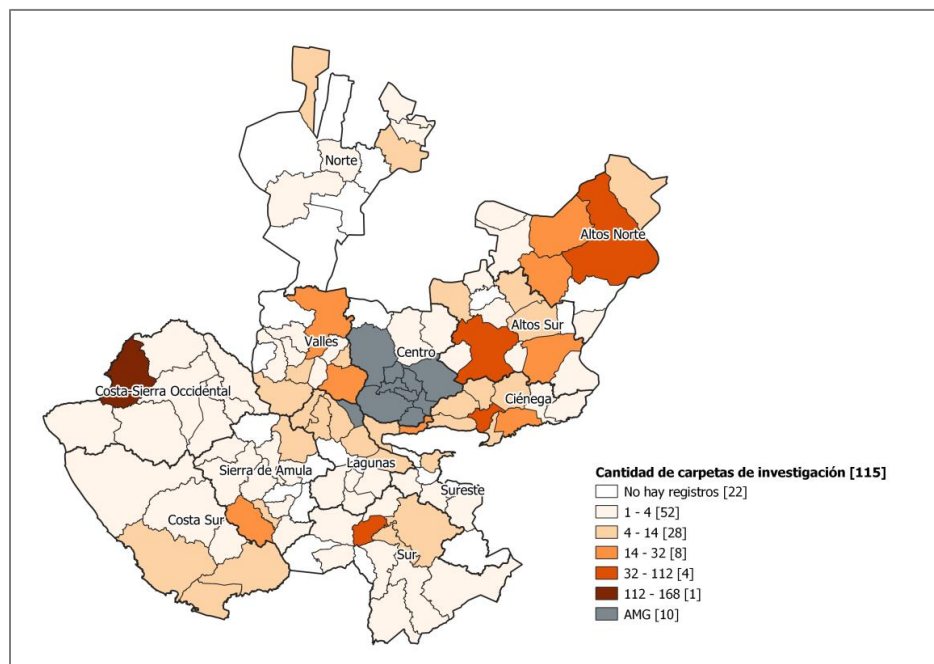
Ficha informativa: 14 de enero de 2020

Los municipios en que se abrieron más CI durante el mes de diciembre fueron: Puerto Vallarta con 168 (5 por día), Lagos de Moreno con 112 (4 al día) y Zapotlán el Grande con 55 (2 diarias). Estos tres municipios concentraron el 35.0% del total de CI fuera del AMG. En diciembre hubo 22 municipios en los que no se registró CI alguna de los delitos aquí presentados, esto es, 1 municipio más que en el mes de noviembre. (Ver Mapa 3).

Las CI por **violencia familiar**, que es el presunto delito con mayor incidencia fuera del AMG, se abrieron principalmente en Puerto Vallarta, con 69 (2 por día), en Tepatitlán 24 (1 cada 24 horas) y Lagos de Moreno, 12 (1 cada 3 días). Puerto Vallarta fue el municipio con más carpetas abiertas por **lesiones dolosas** con 28 (1 al día), seguido de Lagos de Moreno con 22 (1 por día) y Zapotlán el Grande con 12 (1 cada 3 días) reportes en cada municipio. Puerto Vallarta fue el municipio que registró mayor incidencia en el presunto delito de **robo a vehículos** con 20 reportes (en promedio 1 diario), seguido de Lagos de Moreno con 14 (1 cada 2 días) y en tercer lugar, La Barca con 10 (1 cada 3 días) casos cada uno.

Respecto a las CI por el presunto delito de **homicidio doloso**, el municipio de Lagos de Moreno fue el que tuvo más reportes con 7 (en promedio 1 cada 4 días), seguido de Encarnación de Díaz con 5 (1 cada 6 días), Puerto Vallarta y Zapotlán el Grande abrieron 4 CI (1 cada 8 días) en cada municipio por dicho delito.

Mapa 3. Incidencia delictiva por municipio fuera del AMG, diciembre 2019

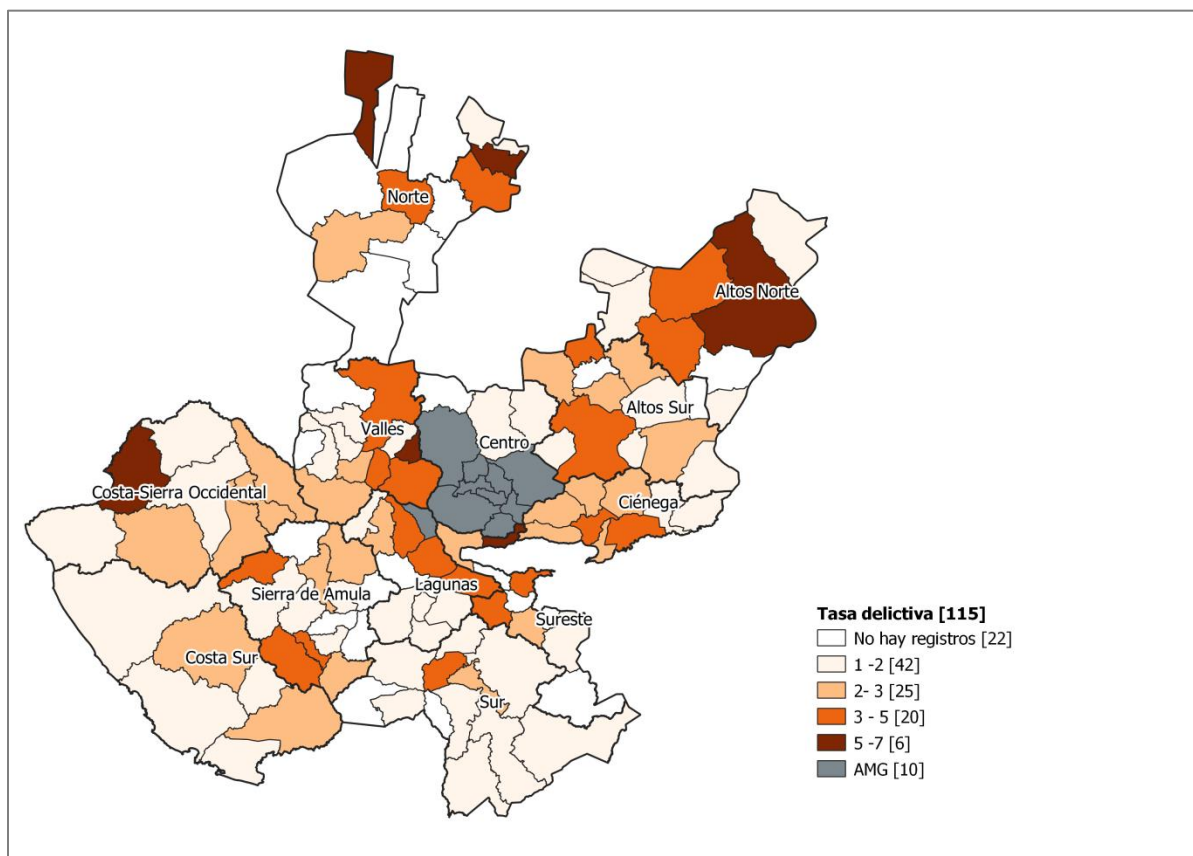


Fuente: Elaborado por el IIEG con datos de las averiguaciones previas y/o carpetas de investigación iniciadas en las agencias del Ministerio Público proporcionados por la Fiscalía del Estado de Jalisco. Las tasas fueron elaboradas con las proyecciones de población a mitad del año de CONAPO. El número entre los corchetes se refiere a la cantidad de municipios que se encuentran en el rango

Ficha informativa: 14 de enero de 2020

El Arenal tuvo la mayor **tasa** de presuntos delitos fuera del AMG, con 7 carpetas por cada 10,000 habitantes. En segundo lugar se ubicaron Lagos de Moreno, Chapala, Santa María de los Ángeles y Puerto Vallarta que registraron una relación de 6 carpetas por cada 10,000 habitantes. (Ver Mapa 4).

Mapa 4. Incidencia delictiva en los municipios fuera del AMG por cada 10,000 habitantes, diciembre 2019



Fuente: Elaborado por el IIEG con datos de las averiguaciones previas y/o carpetas de investigación iniciadas en las agencias del Ministerio Público proporcionados por la Fiscalía del Estado de Jalisco. Las tasas fueron elaboradas con las proyecciones de población a mitad del año de CONAPO. El número entre los corchetes se refiere a la cantidad de municipios que se encuentran en el rango