

Ficha informativa: 28 de enero de 2019

Victimización de mujeres, Diciembre 2019

De acuerdo con cifras del Secretariado Ejecutivo del Sistema Nacional de Seguridad Pública, **8,092** mujeres fueron víctimas de algún presunto delito¹ en diciembre de 2019. De la cifra total, **519** corresponden al estado de Jalisco, con lo que se posiciona como la tercera entidad a nivel nacional con mayor número de víctimas del sexo femenino. La cifra de diciembre representa un decremento de **1.1%** respecto a noviembre, cuando **525** mujeres fueron víctimas de algún presunto delito. En el presente se aborda el tema de victimización de mujeres en Jalisco, organizado en dos secciones; en la primera se realiza una comparación de las cifras de victimización en Jalisco en diciembre de 2019 contra el resto de las entidades, en la segunda, se describe la evolución en el tiempo y por tipo delito únicamente para el estado de Jalisco.

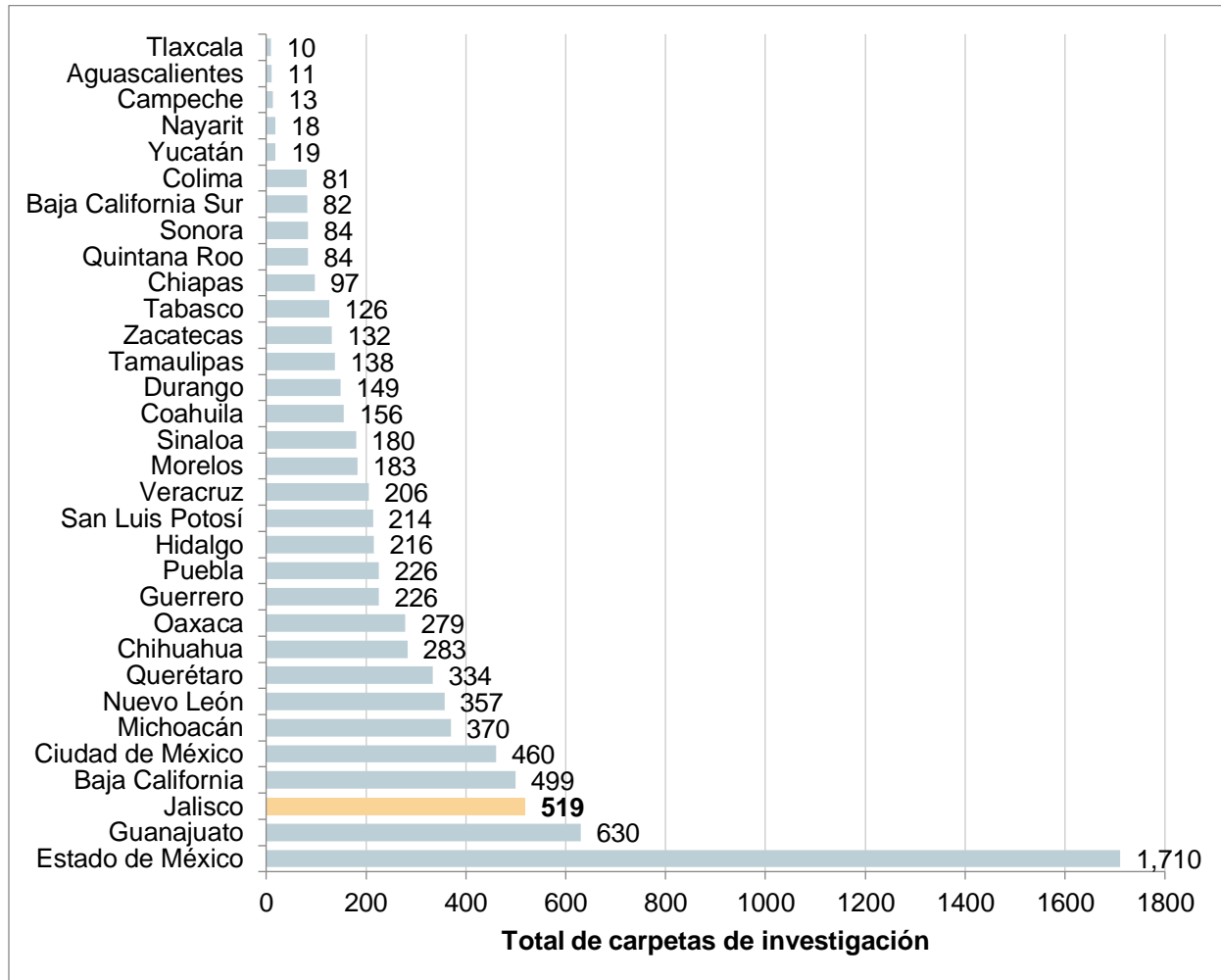
Comparación estatal

En diciembre, **1,710** mujeres fueron víctimas de algún presunto delito en el Estado de México, lo que representa el mayor porcentaje (21.1%) del total de mujeres victimadas en el país. Guanajuato se encuentra en segundo lugar con **630** y en tercer lugar se encuentra Jalisco con **519** personas. Las entidades que registran la menor cantidad son Tlaxcala (10), Aguascalientes (11) y Campeche (13). (Gráfica 1).

¹ Los delitos que considera el Secretariado Ejecutivo del Sistema Nacional de Seguridad Pública en la base de datos de víctimas son: Aborto, corrupción de menores, extorsión, feminicidio, homicidio, lesiones, otros delitos contra la sociedad, otros delitos que atentan contra la libertad personal, otros delitos que atentan contra la vida y la integridad corporal, rapto, secuestro, trata de personas y tráfico de menores.

Ficha informativa: 28 de enero de 2019

Gráfica 1. Total de mujeres víctimas de algún presunto delito por entidad federativa, diciembre 2019



Fuente: Elaborado por el IIEG con datos del Secretariado Ejecutivo del Sistema Nacional de Seguridad Pública

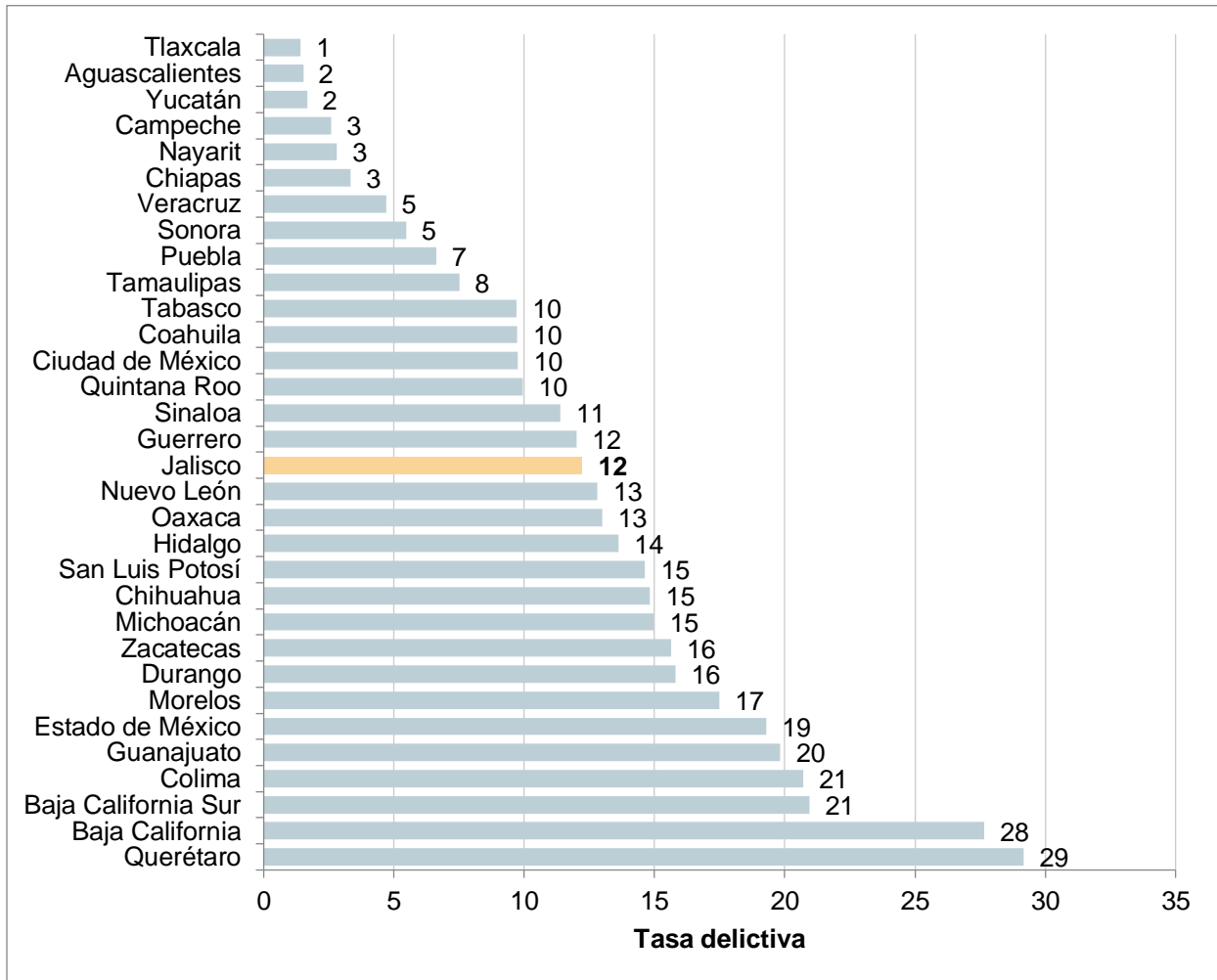
La gráfica 2 presenta las cifras de victimización femenina en el mes de diciembre, medida en tasas²². A nivel nacional, el estado de Querétaro tiene la tasa más alta con 29 mujeres que fueron víctimas de algún presunto delito por cada 100,000 mujeres; en orden descendente, le sigue Baja California con una tasa de 28, y Baja California Sur, con 21. La cifra más baja se encontró en el estado de Tlaxcala con una mujer victimizada, seguido de Aguascalientes y Tlaxcala, que

²² Mujeres víctimas de algún presunto delito por cada 100,000 mujeres.

Ficha informativa: 28 de enero de 2019

tuvieron 2 mujeres victimizadas por cada 100,000 en cada uno. En Jalisco, por cada 100,000 personas del sexo femenino, 12 fueron victimizadas, lo que lo situó a la lugar 16.

Gráfica 2. Tasa de victimización de mujeres por entidad federativa, diciembre 2019



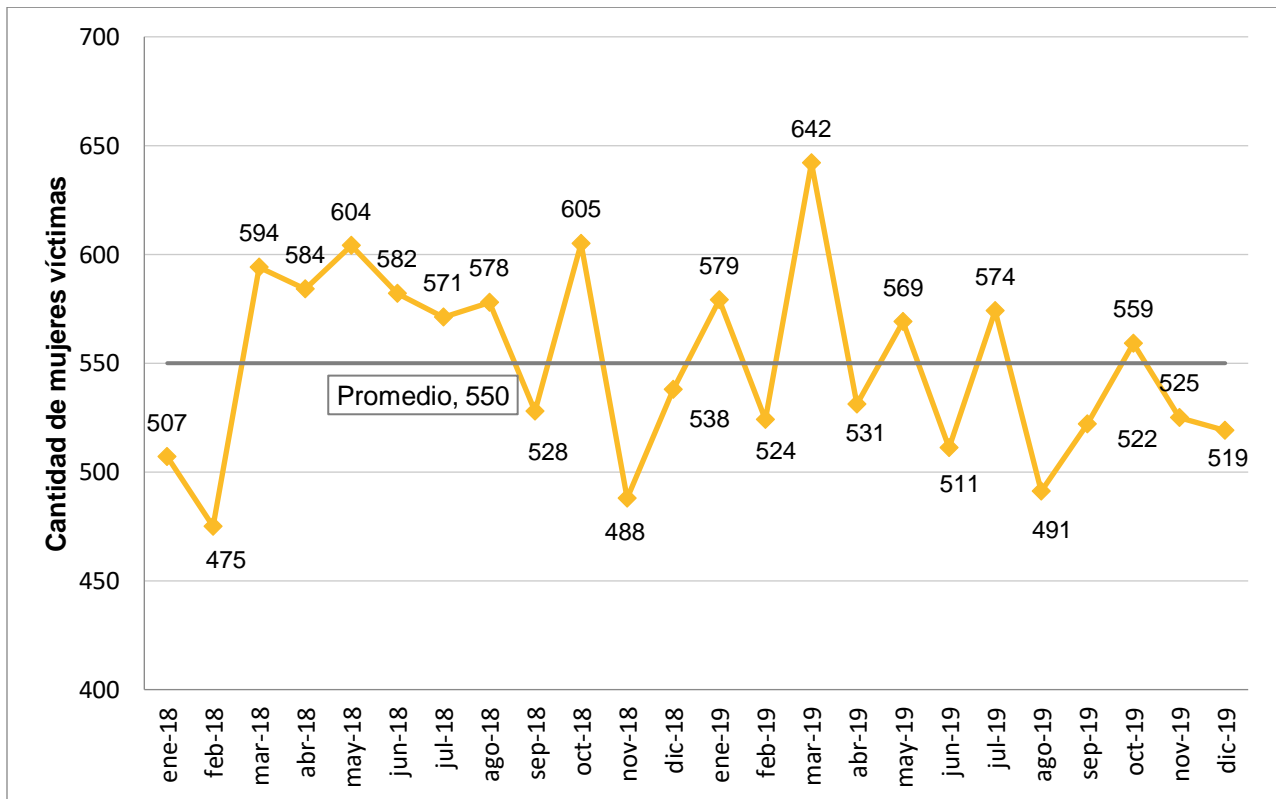
Fuente: Elaborado por el IIEG con datos del Secretariado Ejecutivo del Sistema Nacional de Seguridad Pública y proyecciones de población a mitad del año elaboradas por CONAPO.

Victimización en Jalisco

Cambio mensual

En el mes de diciembre se registraron **519** mujeres que sufrieron algún presunto delito, mientras que el mes pasado la cifra fue de **525**, lo que presenta un decremento del **1.1%**. Con respecto al mismo mes del año anterior (diciembre de 2018), hubo una reducción de **19** mujeres víctimas de algún presunto delito. En el periodo de enero 2018 – diciembre 2019 el promedio mensual ha sido de 550 mujeres víctimas de algún presunto delito, este mes se encuentra por debajo de la media del periodo señalado (gráfica 3).

Gráfica 3. Total de mujeres víctimas de algún presunto delito en Jalisco, enero 2018 a diciembre 2019

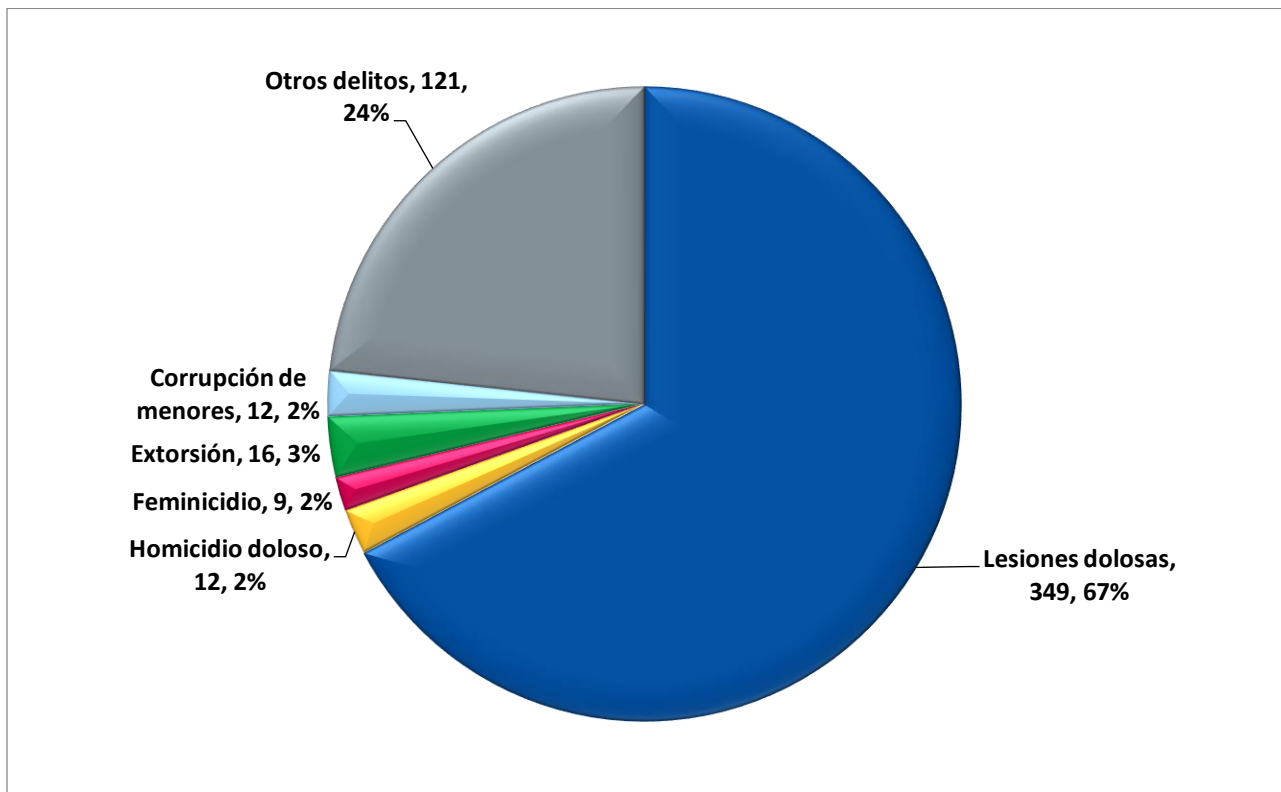


Fuente: Elaborado por el IIEG con datos del Secretariado Ejecutivo del Sistema Nacional de Seguridad Pública.

Distribución por tipo de delito

Lesiones dolosas es el subtipo de delito que más víctimas del sexo femenino padeció en diciembre del presente año, con un registro de 349 víctimas. El siguiente subtipo de delito con mayor incidencia entre las mujeres es la *extorsión*, con 16; y el tercero, es la *corrupción de menores* y *homicidio doloso* con 12 cada uno. Las cifras anteriores se traducen en que 67 de cada 100 mujeres victimizadas en diciembre sufrieron de lesiones dolosas, y que, el conjunto de *lesiones dolosas*, *homicidio doloso*, *feminicidio*, *extorsión* y *corrupción de menores*, representó el 76.7% de la victimización de las mujeres en Jalisco en el mes de diciembre (gráfica 4).

Gráfica 4. Distribución de víctimas por subtipo de delitos en Jalisco, diciembre 2019



Fuente: Elaborado por el IIEG con datos del Secretariado Ejecutivo del Sistema Nacional de Seguridad Pública

Ficha informativa: 28 de enero de 2019

De los delitos de feminicidios y extorsión se experimentaron incrementos con respecto a noviembre, de 5 y 7 víctimas, respectivamente. El presunto delito de corrupción de menores experimentó un decremento de 2 casos, pasando de 14 a 12 víctimas. La cifra de víctimas de homicidio doloso disminuyó, de 17 casos en noviembre a 12 en diciembre. En el 2019 se registraron 56 víctimas de feminicidio, de esa cifra, 9 se registraron en el último mes (tabla 1).

Tabla 1. Total de mujeres víctimas de lesiones dolosas, homicidios dolosos, feminicidios, extorsión y corrupción de menores en Jalisco, enero 2018-diciembre 2019

Fecha	Lesiones dolosas	Homicidio doloso	Feminicidio	Extorsión	Corrupción de menores	Otros delitos
ene-18	330	7	4	21	7	138
feb-18	340	9	5	17	6	98
mar-18	408	16	3	19	13	135
abr-18	403	14	4	23	10	130
may-18	426	15	2	16	7	138
jun-18	426	14	2	20	3	117
jul-18	377	18	3	36	8	129
ago-18	389	24	0	25	7	133
sep-18	379	19	2	22	4	102
oct-18	410	21	0	24	12	138
nov-18	312	22	2	25	8	119
dic-18	330	26	5	28	7	142
ene-19	360	31	4	32	7	145
feb-19	338	16	7	30	6	127
mar-19	436	17	5	31	8	145
abr-19	351	17	3	30	7	123
may-19	382	17	3	47	7	113
jun-19	337	19	2	30	10	113
jul-19	362	20	5	40	7	140
ago-19	313	24	6	19	14	115
sep-19	338	30	5	21	3	125
oct-19	409	9	3	15	8	115
nov-19	331	17	4	9	14	150
dic-19	349	12	9	16	12	121

Fuente: Elaborado por el IIEG con datos del Secretariado Ejecutivo del Sistema Nacional de Seguridad Pública.