

Cifras de empleo formal en Jalisco en diciembre de 2019 por sector de actividad económica y municipio

- **Por sector de actividad económica**

De acuerdo con las cifras de trabajadores asegurados en el IMSS por sector de actividad económica, el decremento de 27,451 nuevos empleos formales en diciembre de 2019 en Jalisco se debió principalmente a una caída en el sector servicios, construcción, transformación y comercio. Todos los sectores observaron caídas en el empleo, a excepción del sector de industria eléctrica y captación de agua potable reportó un aumento en el empleo de 60 trabajadores.

El sector servicios registró una caída de 7,914 empleos, o de -1.22% a tasa mensual. El segundo sector con mayor pérdida en términos absolutos es construcción, donde hubo una disminución de 7,813 empleos en diciembre, con una variación mensual de -5.22%. Los sectores de la transformación y del comercio registraron una disminución de trabajadores con -6,552 y -4,689 personas, respectivamente.

Empleos en Jalisco por sector de actividad económica, diciembre vs noviembre de 2019

Sector de actividad económica	Noviembre 2019	Diciembre 2019	Empleos nuevos	Variación % mensual
Agricultura, Ganadería, Silvicultura y Pesca	109,812	109,333	-479	-0.44%
Comercio	368,314	363,625	-4,689	-1.27%
Construcción	149,756	141,943	-7,813	-5.22%
Ind. Elec. y Captación de Agua Potable	9,637	9,697	60	0.62%
Industria de Transformación	464,750	458,198	-6,552	-1.41%
Industrias Extractivas	2,735	2,683	-52	-1.90%
Servicios	648,166	640,252	-7,914	-1.22%
Transporte y Comunicaciones	86,980	86,968	-12	-0.01%
Total	1,840,150	1,812,699	-27,451	-1.49%

Fuente: IIEG, con información del IMSS.

En el año, los 51,699 nuevos empleos generados de enero a diciembre se deben principalmente al sector servicios con 25,597 nuevos puestos de trabajo, lo que representa una variación acumulada de 4.16%. El sector comercio contribuyó con 9,511 empleos con un crecimiento acumulado de 2.69% de variación. Por su parte, la industria de transformación registró 6,181 nuevos empleos o una variación de 1.37%.

El empleo en el sector construcción aumentó solo en 689 trabajadores durante 2019; por otro lado, el sector primario y los servicios de transporte y comunicaciones han registrado el crecimiento acumulado más alto de todos los sectores con 5.06% y 5.12%, respectivamente.

Empleos en Jalisco por sector de actividad económica, acumulado 2019

Sector de actividad económica	Diciembre 2018	Diciembre 2019	Empleos nuevos	Variación % acumulada
Agricultura, Ganadería, Silvicultura y Pesca	104,065	109,333	5,268	5.06%
Comercio	354,114	363,625	9,511	2.69%
Construcción	141,254	141,943	689	0.49%
Ind. Elec. y Captación de Agua Potable	9,458	9,697	239	2.53%
Industria de Transformación	452,017	458,198	6,181	1.37%
Industrias Extractivas	2,703	2,683	-20	-0.74%
Servicios	614,655	640,252	25,597	4.16%
Transporte y Comunicaciones	82,734	86,968	4,234	5.12%
Total	1,761,000	1,812,699	51,699	2.94%

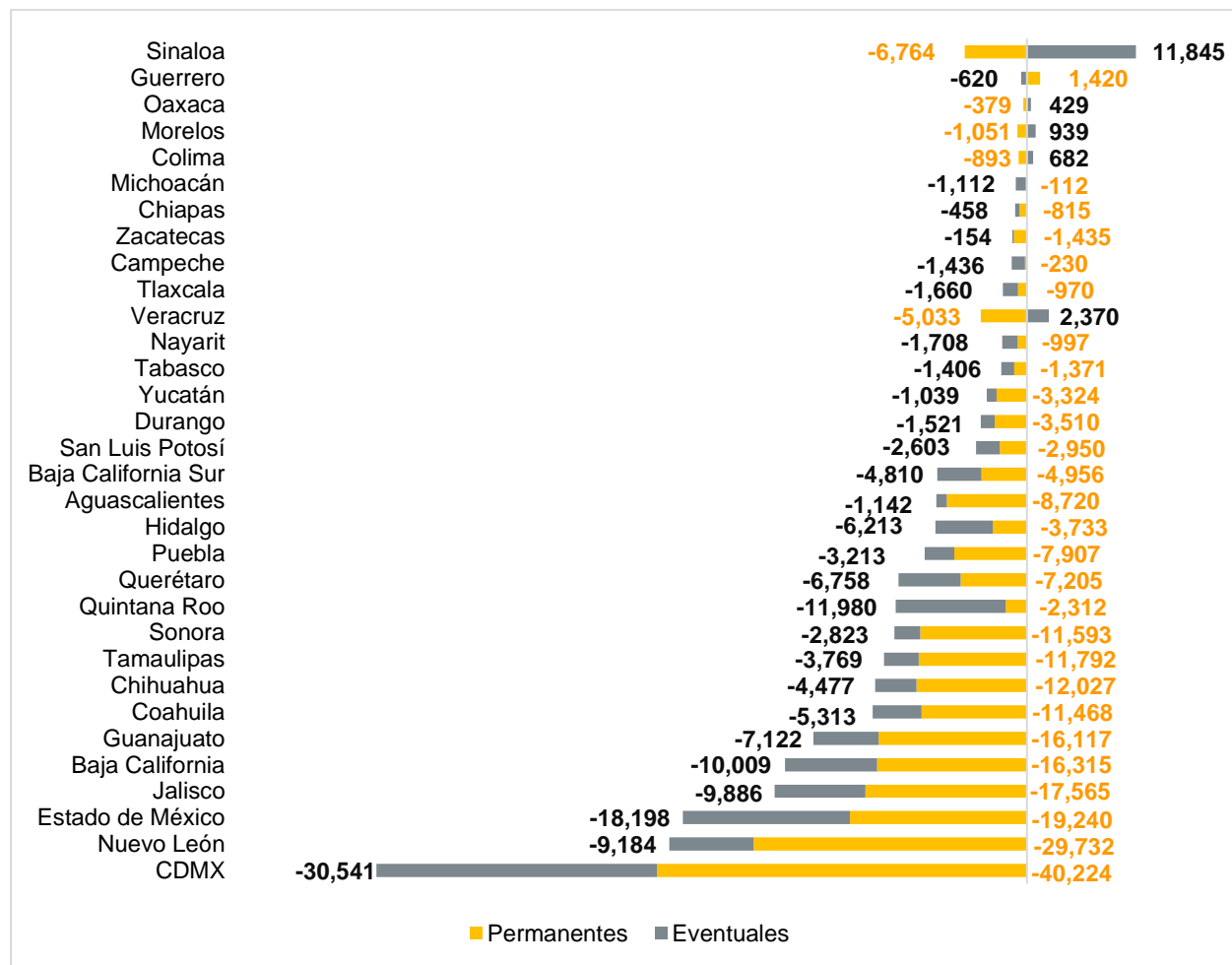
Fuente: IIEG, con información del IMSS.

- **Empleos nuevos formales en diciembre de 2019, por tipo y entidad federativa**

En diciembre, a nivel nacional los empleos permanentes cayeron en 249,320, al igual que los puestos de trabajo temporales que registran una caída de 132,890, lo que resultó en un total de 382,210 empleos menos.

Por entidad federativa, todas tuvieron una pérdida neta en el empleo en ese mes, a excepción de Sinaloa, Guerrero y Oaxaca. En Jalisco, se observó una caída de 9,886 empleos eventuales, y 17,565 permanentes, lo que da un total de 27,451 empleos formales perdidos.

Empleos formales temporales y permanentes por entidad federativa, diciembre 2019



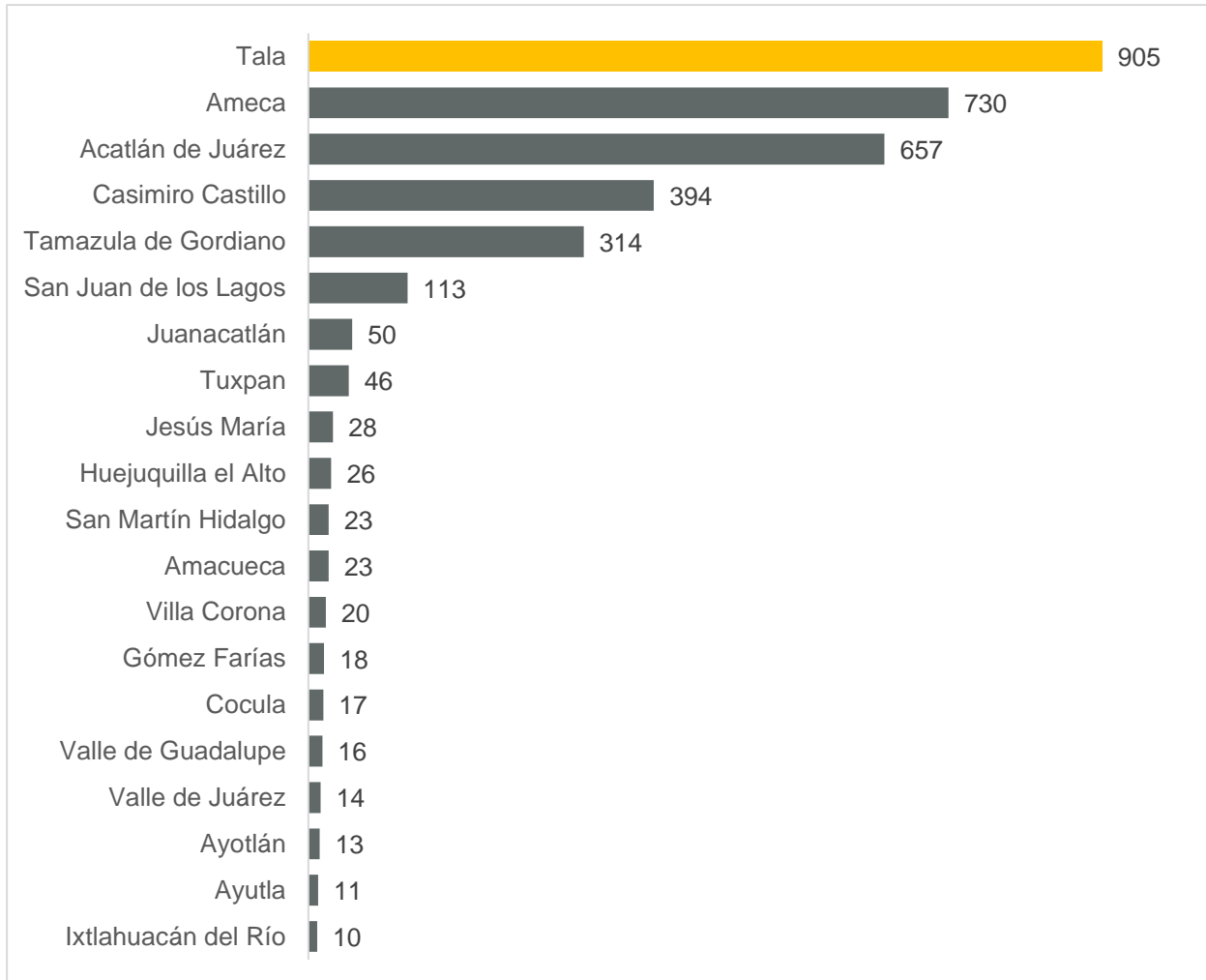
Fuente: IIEG, con información del IMSS.

Nota: La información presentada es con base en la información por entidad federativa que el IMSS envía directamente al IIEG, la cual difiere para algunos estados con la que publica el IMSS en su plataforma donde se presenta por delegaciones. Para Baja California, Baja California Sur, Coahuila, Colima, Guanajuato, Michoacán, Nuevo León, Oaxaca, Sonora, Tamaulipas y Veracruz, las cifras por delegación y por entidad tienen pequeñas diferencias debido a que las cifras por delegación contienen trabajadores de otras entidades, ya que una clínica que se encuentre en el límite estatal registra y atiende a comunidades de entidades colindantes. Estas diferencias se corrigen cuando el IMSS envía la base de datos por entidad federativa al IIEG días después de liberar la cifra por delegación en su cubo interactivo

- **Municipios con mayor generación de empleo en diciembre**

Los tres municipios de Jalisco que más generaron empleo formal en diciembre de 2019 en términos absolutos fueron Tala con 905 nuevos empleos, seguido de Ameca con 730 y Acatlán de Juárez con 657 trabajadores asegurados nuevos.

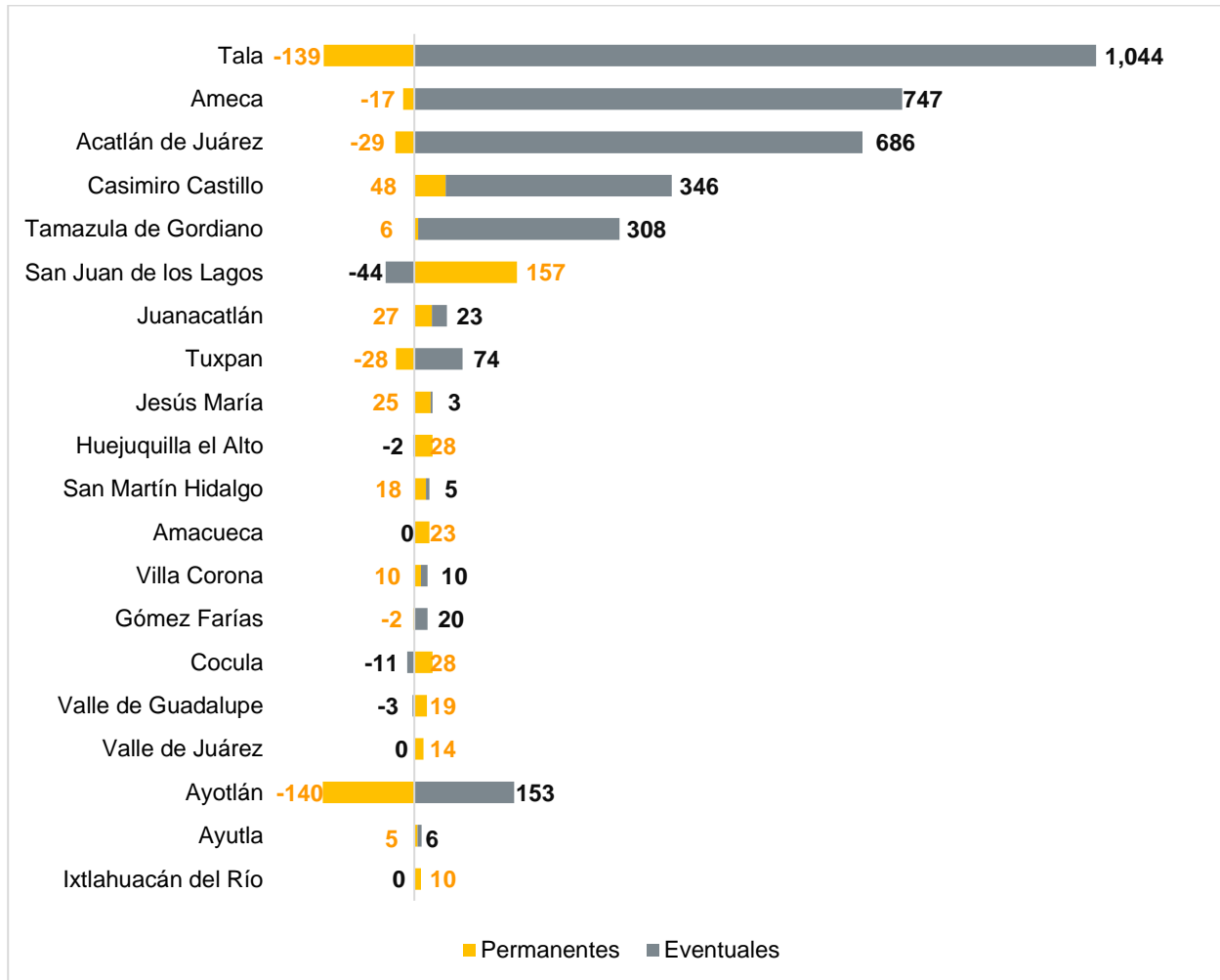
Los 20 municipios de Jalisco con mayor generación de empleo formal en diciembre de 2019



Fuente: IIEG con información del IMSS.

Los empleos formales generados en diciembre en los 20 municipios de Jalisco con mayor generación de empleos son tanto permanentes como eventuales. En Tala, que es el municipio con más empleos generados, se observaron 1,044 eventuales y -139 permanentes. Por su parte, Ameca generó 747 empleos eventuales y -17 permanentes. Acatlán de Juárez tuvo 686 eventuales y -29 permanentes.

Los 20 municipios de Jalisco con mayor generación de empleo formal total, por tipo permanente y eventual, diciembre 2019

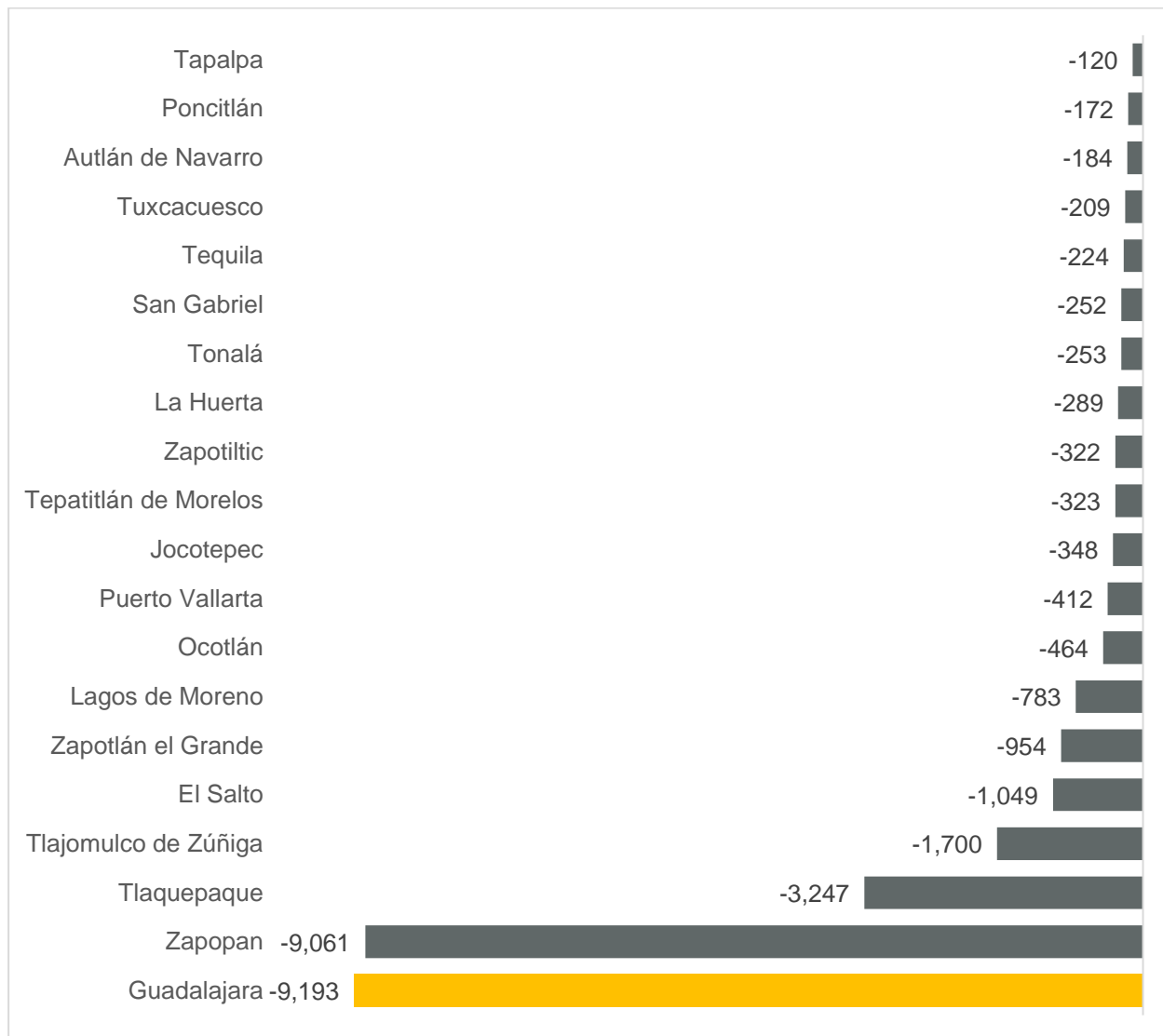


Fuente: IIEG con información del IMSS.

- **Municipios con mayor pérdida de empleo en diciembre**

Guadalajara fue el municipio con mayor pérdida de empleos formales en diciembre de 2019 con -9,193 trabajadores. Zapopan es el segundo municipio con mayor pérdida de empleos con -9,061 seguido de Tlaquepaque con -3,247 empleos formales.

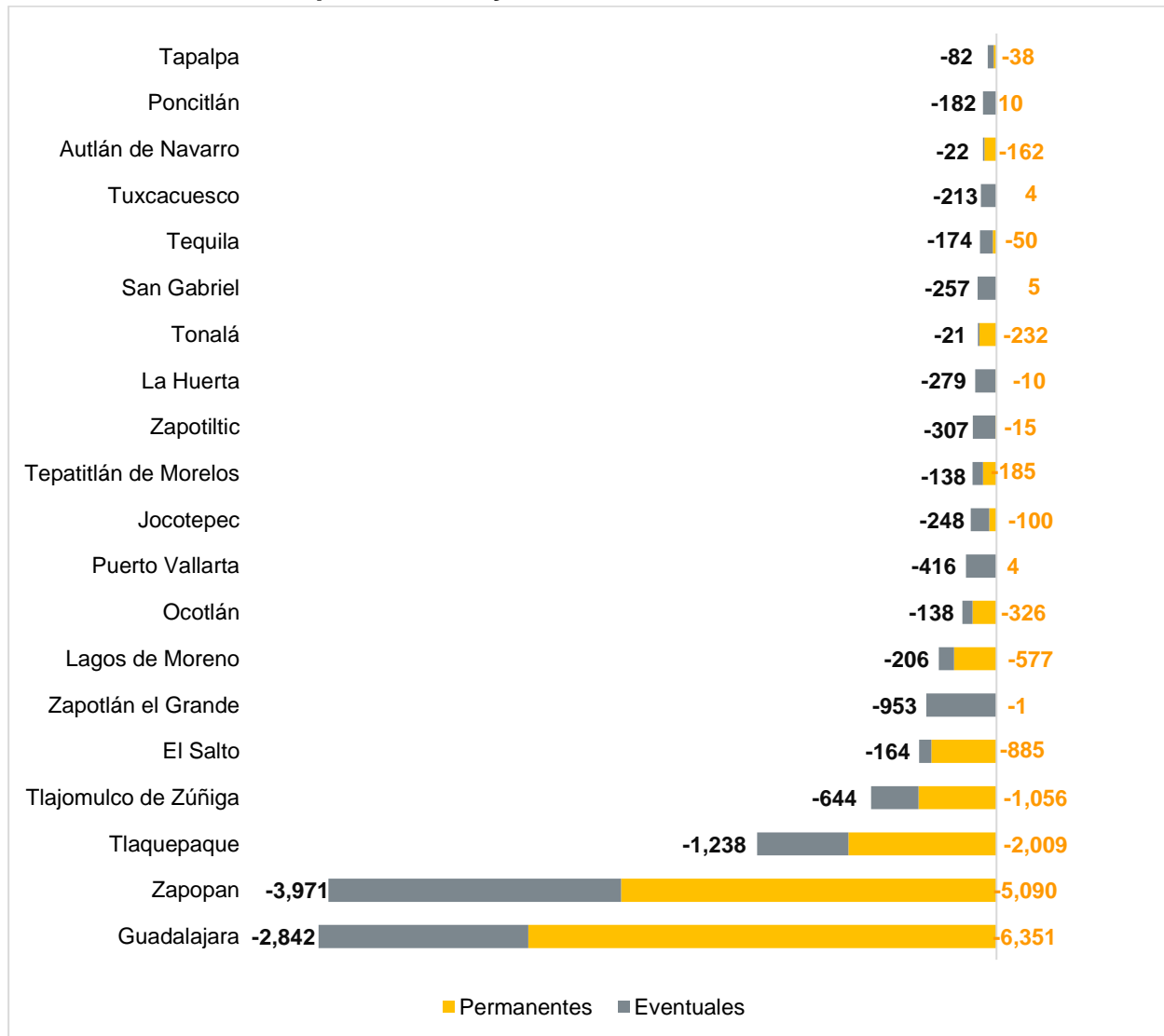
Los 20 municipios de Jalisco con mayor pérdida de empleo formal en diciembre de 2019



Fuente: IIEG, con información del IMSS.

Dentro de los 20 municipios con mayor pérdida absoluta de empleo en diciembre, Guadalajara tuvo -3,971 empleos eventuales y -6,351 empleos permanentes, mientras que Zapopan registró -3,971 asegurados eventuales y -5,090 empleos permanentes. Por su parte, Tlaquepaque tuvo -2,842 empleos eventuales y -2,009 empleos permanentes.

Los 20 municipios de Jalisco con mayor pérdida de empleo formal total, por tipo permanente y eventual, diciembre 2019



Fuente: IIEG, con información del IMSS.