

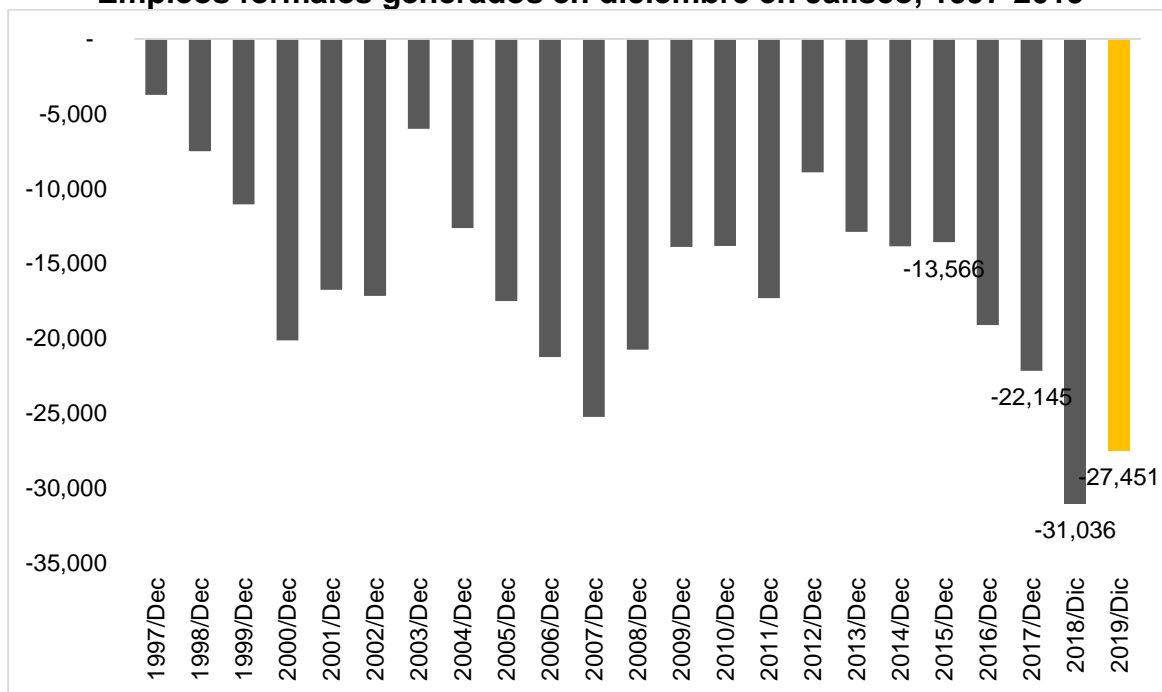
## Se generaron en Jalisco 51,699 empleos formales durante 2019

Como en todos los meses de diciembre por factores estacionales, se observa una caída en el empleo formal. De acuerdo con las cifras de trabajadores asegurados en el IMSS, en diciembre de 2019, Jalisco registró una pérdida de 27,451 empleos formales, una variación mensual de -1.49%, y una variación anual de 2.94%.

Por tipo de empleo, se perdieron 17,565 empleos permanentes y 9,886 eventuales en diciembre.

A nivel nacional, en el mismo mes se perdieron 382,210 puestos de trabajo, lo que representa una tasa mensual de -1.84%, y una tasa anual de 1.70%.

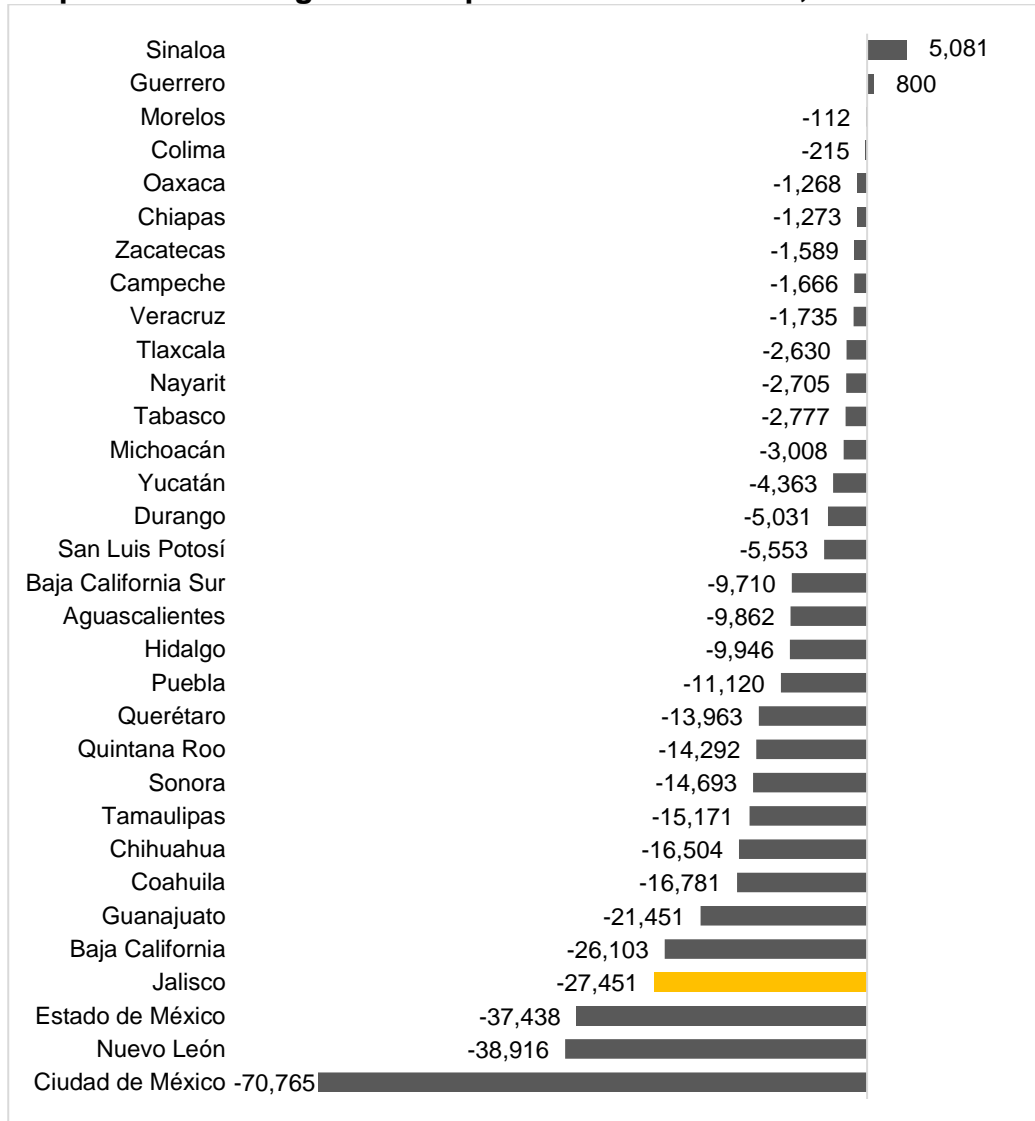
**Empleos formales generados en diciembre en Jalisco, 1997-2019**



Fuente: IIEG con información del IMSS.

Todas las entidades federativas perdieron empleo en diciembre, a excepción de Sinaloa y Guerrero que generaron 5,081 y 800 nuevos puestos, respectivamente. La cifra de -27,451 empleos coloca a Jalisco en el lugar 29 a nivel nacional en generación de nuevos empleos en términos absolutos en el mes. Las entidades que perdieron más empleo fueron Ciudad de México con -70,765, Nuevo León con -38,916 y el Estado de México con -37,438.

### Empleos formales generados por entidad federativa, diciembre 2019

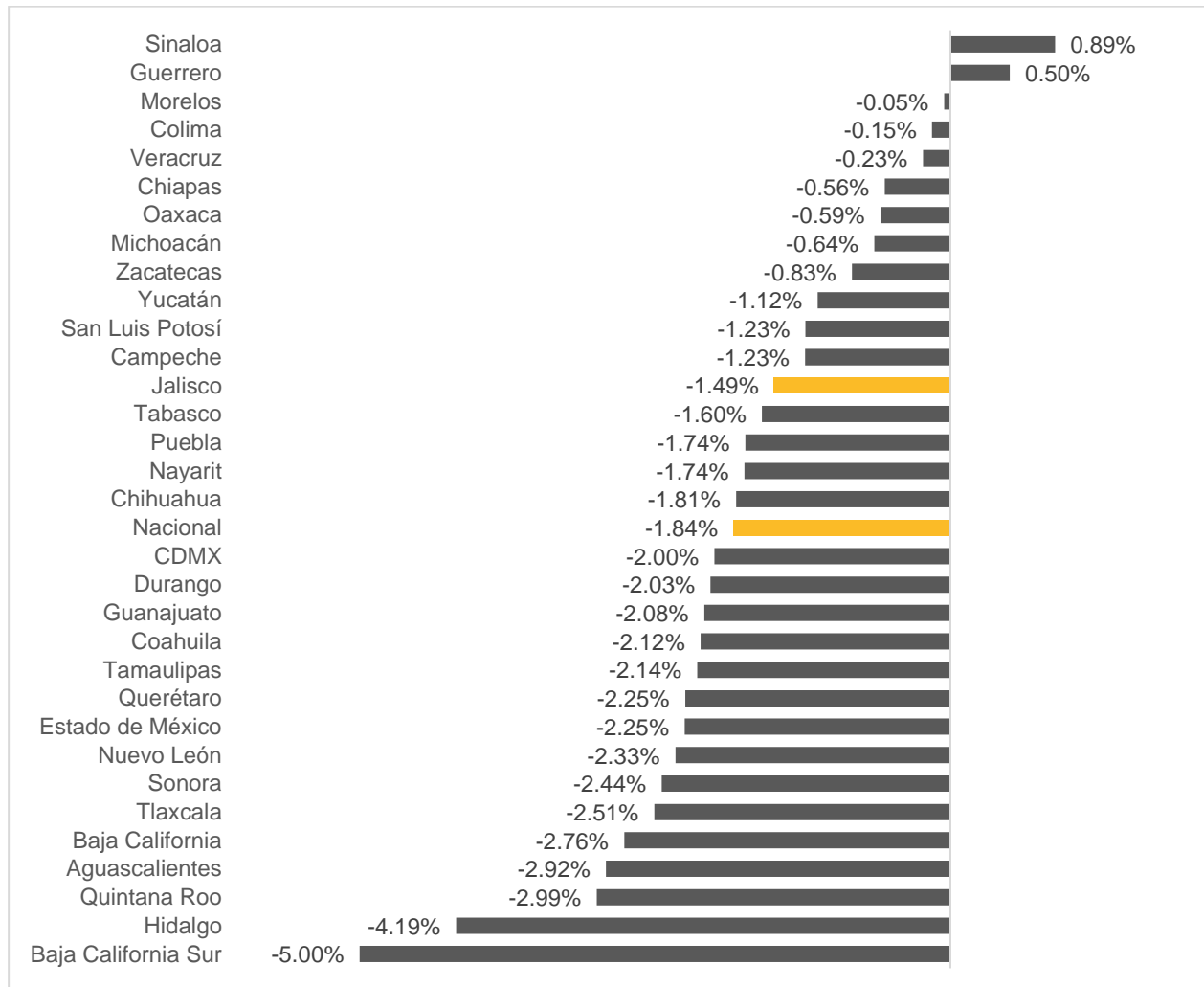


Fuente: IIEG con información del IMSS.

Nota: La información presentada es con base en la información por delegaciones del IMSS que publica en su plataforma, la cual difiere para algunos estados con la que posteriormente envía al IIEG por entidad federativa. Para Baja California, Baja California Sur, Coahuila, Colima, Guanajuato, Michoacán, Nuevo León, Oaxaca, Sonora, Tamaulipas y Veracruz, las cifras por delegación y entidad tienen pequeñas diferencias debido a que las cifras por delegación contienen trabajadores de otras entidades, ya que una clínica que se encuentre en el límite estatal registra y atiende a comunidades de entidades colindantes. Estas diferencias se corrigen cuando el IMSS envía la base de datos por entidad federativa al IIEG días después de liberar la cifra por delegación en su cubo interactivo.

En términos relativos, Sinaloa fue la entidad que presentó la variación mensual más alta al registrar 0.89%. Baja California Sur es la que observó una caída porcentual más alta con -5.00%. Jalisco tuvo una disminución de -1.49% mensual, menor que la tasa mensual nacional de -1.84%, y se ubicó en el lugar 15 a nivel nacional.

### Variación porcentual mensual de empleos generados por entidad federativa, diciembre 2019



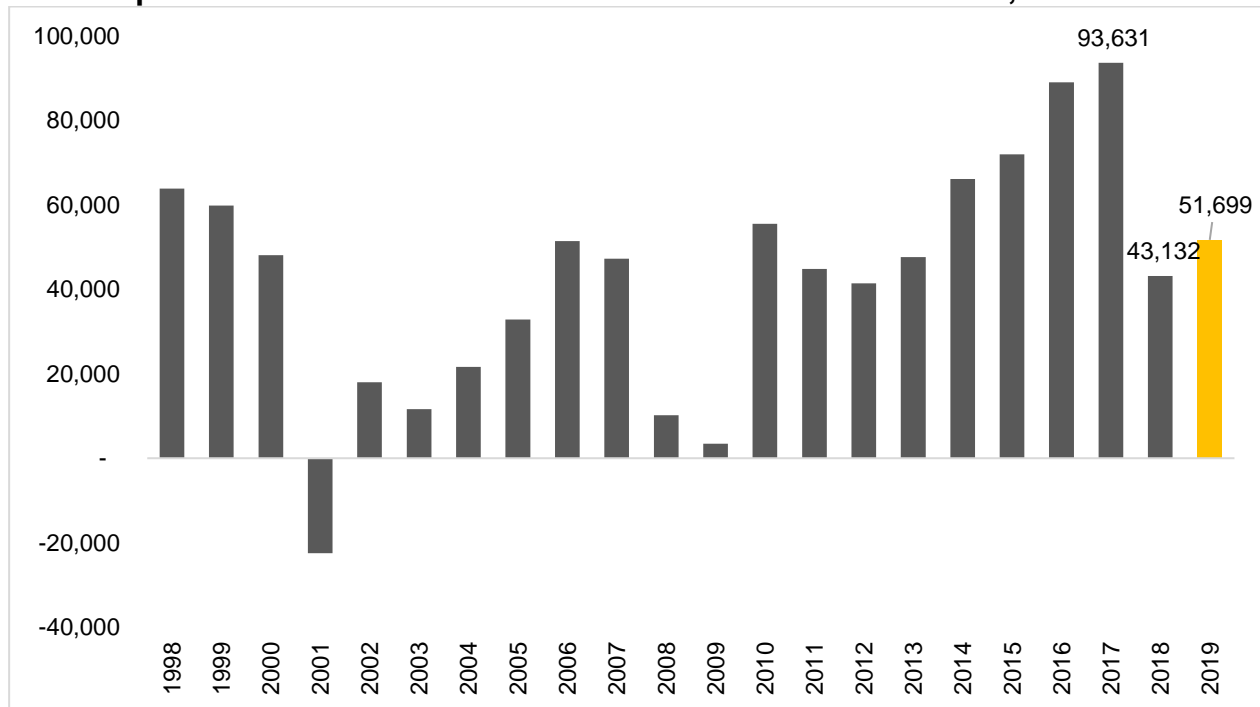
Fuente: IIEG con información del IMSS.

Nota: La información presentada es con base en la información por delegaciones del IMSS que publica en su plataforma, la cual difiere para algunos estados con la que posteriormente envía al IIEG por entidad federativa. Para Baja California, Baja California Sur, Coahuila, Colima, Guanajuato, Michoacán, Nuevo León, Oaxaca, Sonora, Tamaulipas y Veracruz, las cifras por delegación y entidad tienen pequeñas diferencias debido a que las cifras por delegación contienen trabajadores de otras entidades, ya que una clínica que se encuentre en el límite estatal registra y atiende a comunidades de entidades colindantes. Estas diferencias se corrigen cuando el IMSS envía la base de datos por entidad federativa al IIEG días después de liberar la cifra por delegación en su cubo interactivo.

De enero a diciembre de 2019 Jalisco acumula 51,699 empleos generados lo que representa una variación de 2.94% con respecto al cierre de 2018. La cifra en términos absolutos es mayor a la observada en 2018 con 43,132 nuevos puestos de trabajo. El máximo histórico anual se presentó en 2017 con 93,631 empleos nuevos.

De los nuevos empleos, 41,085 son empleos permanentes y 10,614 empleos eventuales.

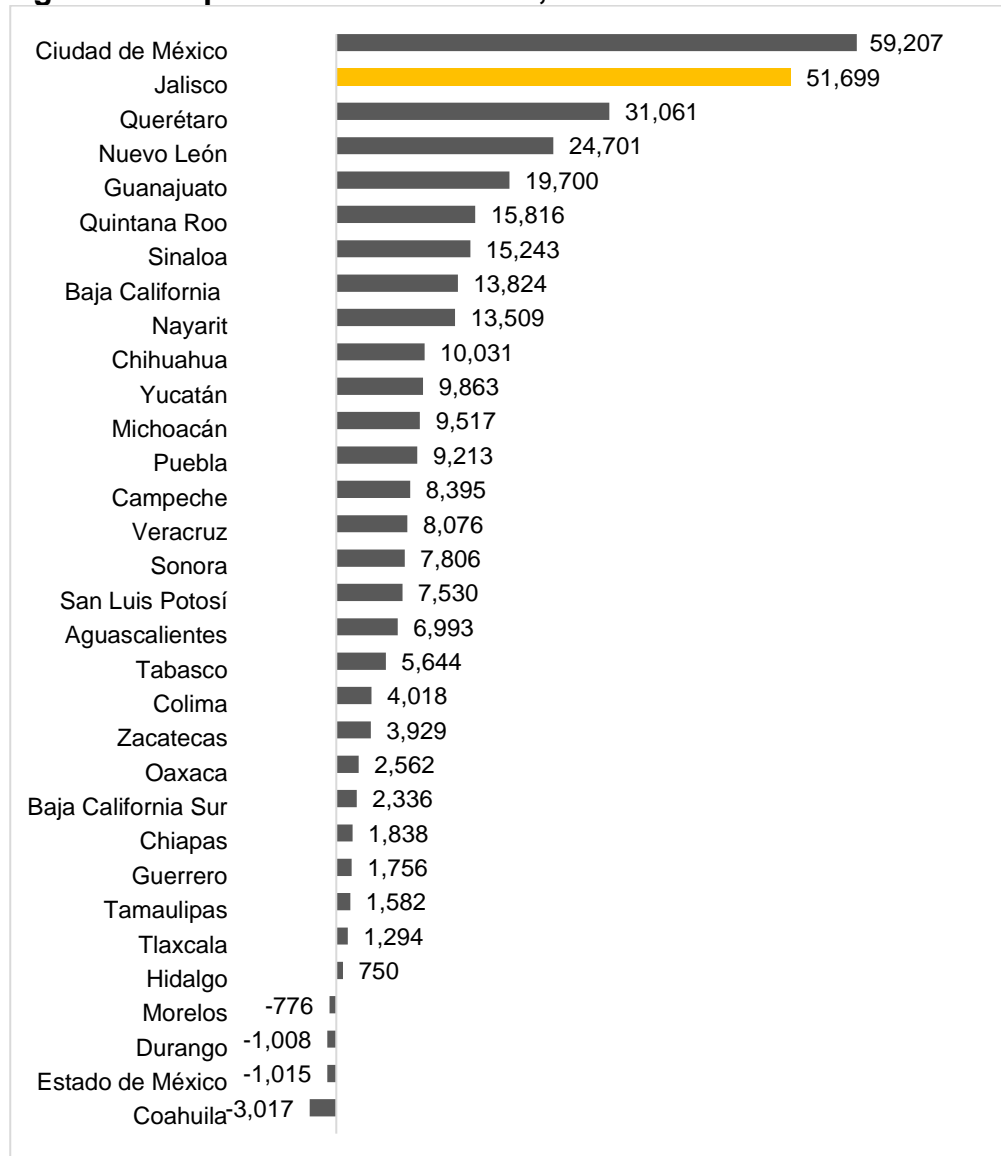
### Empleos nuevos formales acumulados de enero a diciembre, 1998- 2019



Fuente: IIEG con información del IMSS.

Jalisco se posiciona en el segundo lugar a nivel nacional en el número de empleos formales generados en el acumulado anual de 2019 con 51,699 empleos, por debajo de la Ciudad de México que generó 59,207, manteniendo el mismo puesto que en el mes anterior. A nivel nacional, el acumulado es de 342,077 empleos nuevos, por lo que Jalisco aporta 15.11% del empleo nuevo nacional de 2019.

### Empleos generados por entidad federativa, acumulado enero a diciembre de 2019

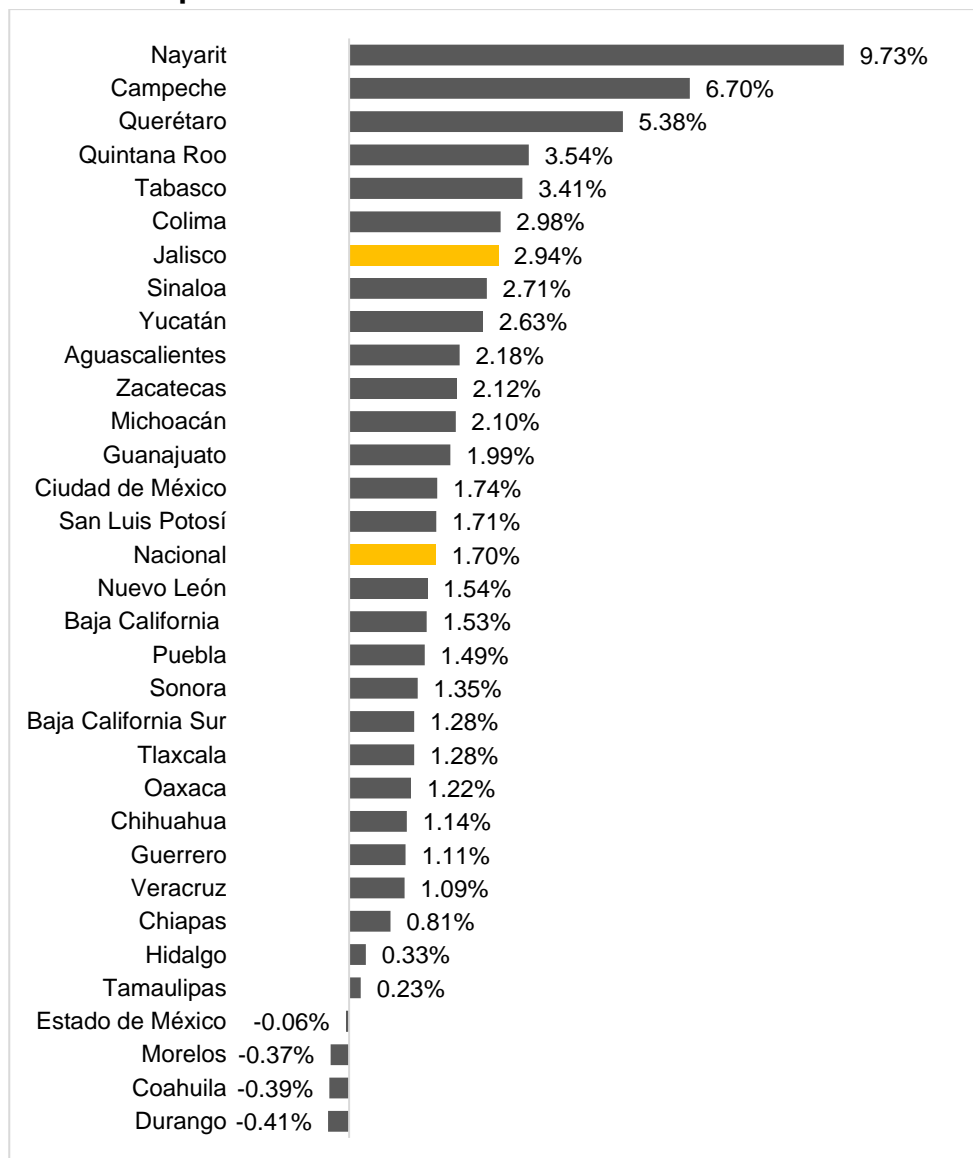


Fuente: IIEG con información del IMSS.

Nota: La información presentada es con base en la información por delegaciones del IMSS que publica en su plataforma, la cual difiere para algunos estados con la que posteriormente envía al IIEG por entidad federativa. Para Baja California, Baja California Sur, Coahuila, Colima, Guanajuato, Michoacán, Nuevo León, Oaxaca, Sonora, Tamaulipas y Veracruz, las cifras por delegación y entidad tienen pequeñas diferencias debido a que las cifras por delegación contienen trabajadores de otras entidades, ya que una clínica que se encuentre en el límite estatal registra y atiende a comunidades de entidades colindantes. Estas diferencias se corrigen cuando el IMSS envía la base de datos por entidad federativa al IIEG días después de liberar la cifra por delegación en su cubo interactivo.

Con relación a la variación porcentual acumulada de enero a diciembre de 2019, Jalisco se ubica en la posición 7 con una variación de 2.94%, por encima de la variación nacional que fue de 1.70%. Nayarit es la entidad federativa con la variación acumulada más alta al registrar 9.73%. En contraste, Estado de México, Morelos, Coahuila y Durango presentaron caídas en el empleo formal en 2019.

### Variación porcentual acumulada de enero a diciembre de 2019



Fuente: IIEG con información del IMSS.

Nota: La información presentada es con base en la información por delegaciones del IMSS que publica en su plataforma, la cual difiere para algunos estados con la que posteriormente envía al IIEG por entidad federativa. Para Baja California, Baja California Sur, Coahuila, Colima, Guanajuato, Michoacán, Nuevo León, Oaxaca, Sonora, Tamaulipas y Veracruz, las cifras por delegación y entidad tienen pequeñas diferencias debido a que las cifras por delegación contienen trabajadores de otras entidades, ya que una clínica que se encuentre en el límite estatal registra y atiende a comunidades de entidades colindantes. Estas diferencias se corrigen cuando el IMSS envía la base de datos por entidad federativa al IIEG días después de liberar la cifra por delegación en su cubo interactivo.