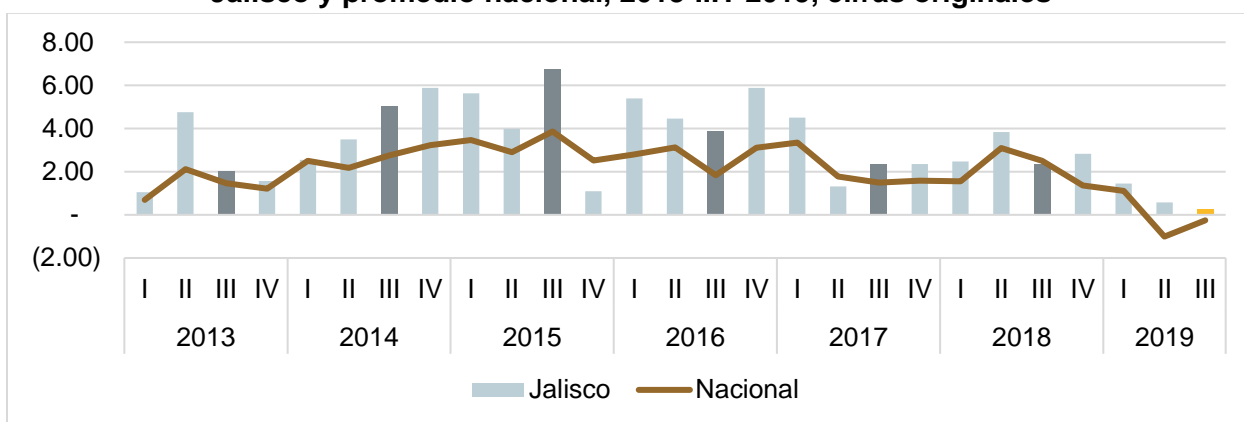


Indicador Trimestral de la Actividad Económica Estatal (ITAAE) en el tercer trimestre de 2019

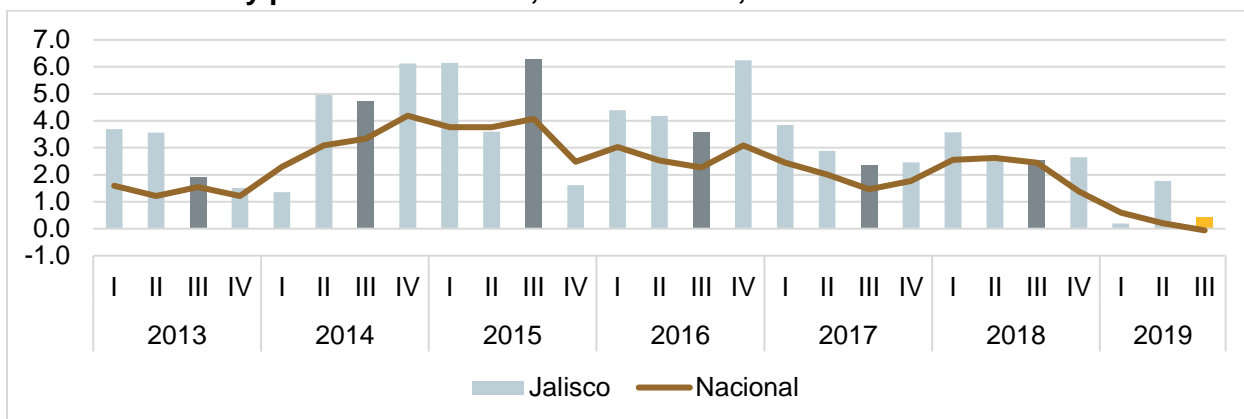
De acuerdo con información de INEGI, durante el tercer trimestre de 2019 el Indicador Trimestral de la Actividad Económica (ITAAE) creció 0.24% respecto al mismo trimestre del año anterior con cifras originales, y 0.44% con cifras desestacionalizadas. Por otro lado, la variación nacional fue negativa con -0.25% con cifras originales y -0.10% con cifras desestacionalizadas.

Variación porcentual anual del Indicador Trimestral de la Actividad Económica Estatal de Jalisco y promedio nacional, 2013-III 2019, cifras originales



Fuente: IIEG, con información de INEGI, Cuentas Nacionales.

Variación porcentual anual del Indicador Trimestral de la Actividad Económica Estatal de Jalisco y promedio nacional, 2013-III 2019, cifras desestacionalizadas

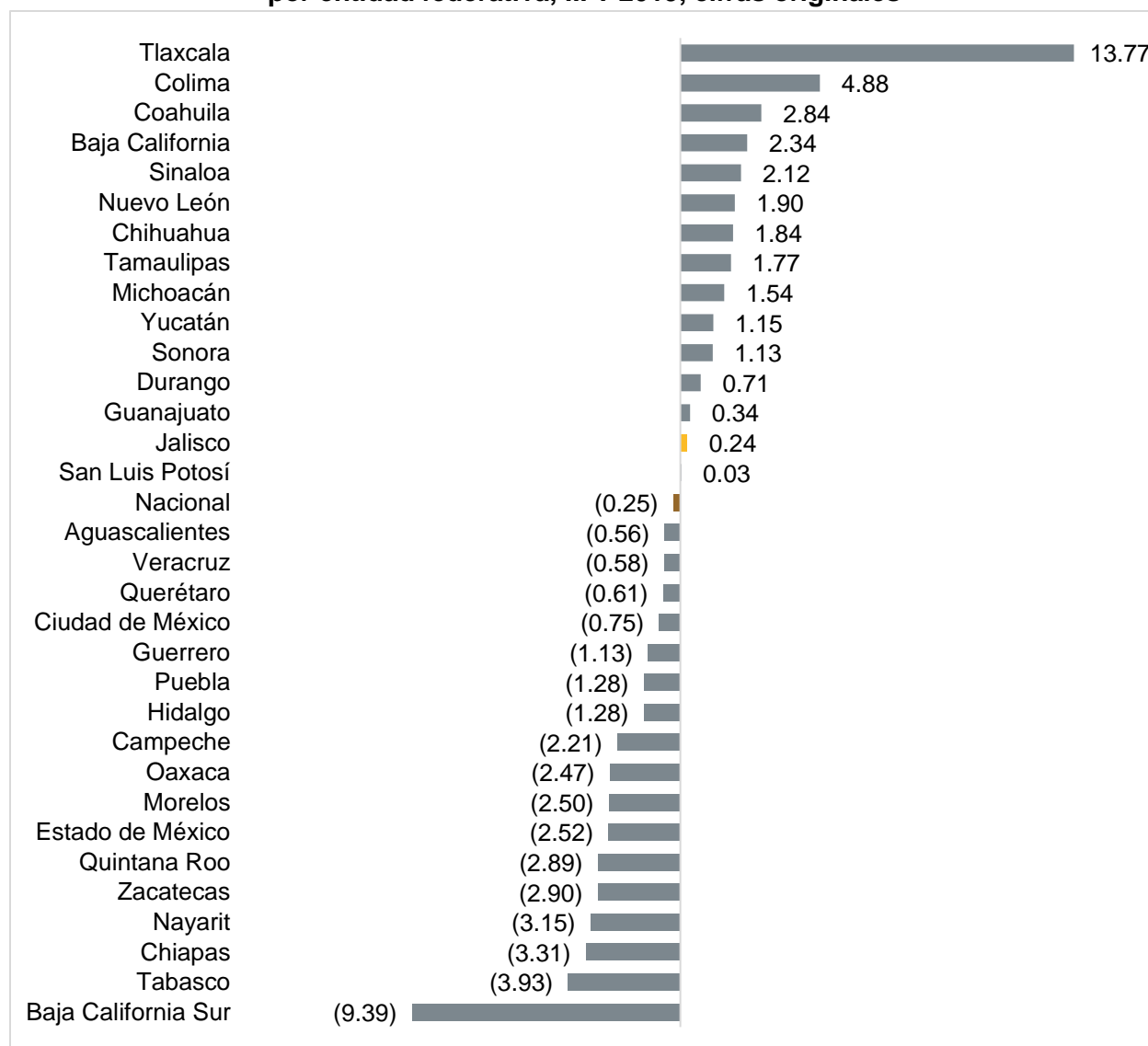


Fuente: IIEG, con información de INEGI, Cuentas Nacionales.

En el tercer trimestre de 2019, Jalisco se posiciono en el lugar 14 a nivel nacional en cuanto a la variación porcentual anual con cifras originales. 17 entidades registraron una variación negativa.

Con cifras originales, el crecimiento anual de 0.24% del tercer trimestre de 2019 de Jalisco lo ubicó en la posición 14. Tlaxcala fue la entidad con mayor crecimiento del ITAEE con 13.77%, seguido de Colima con 4.88%. La entidad federativa con una mayor caída del indicador fue Baja California Sur con -9.39%.

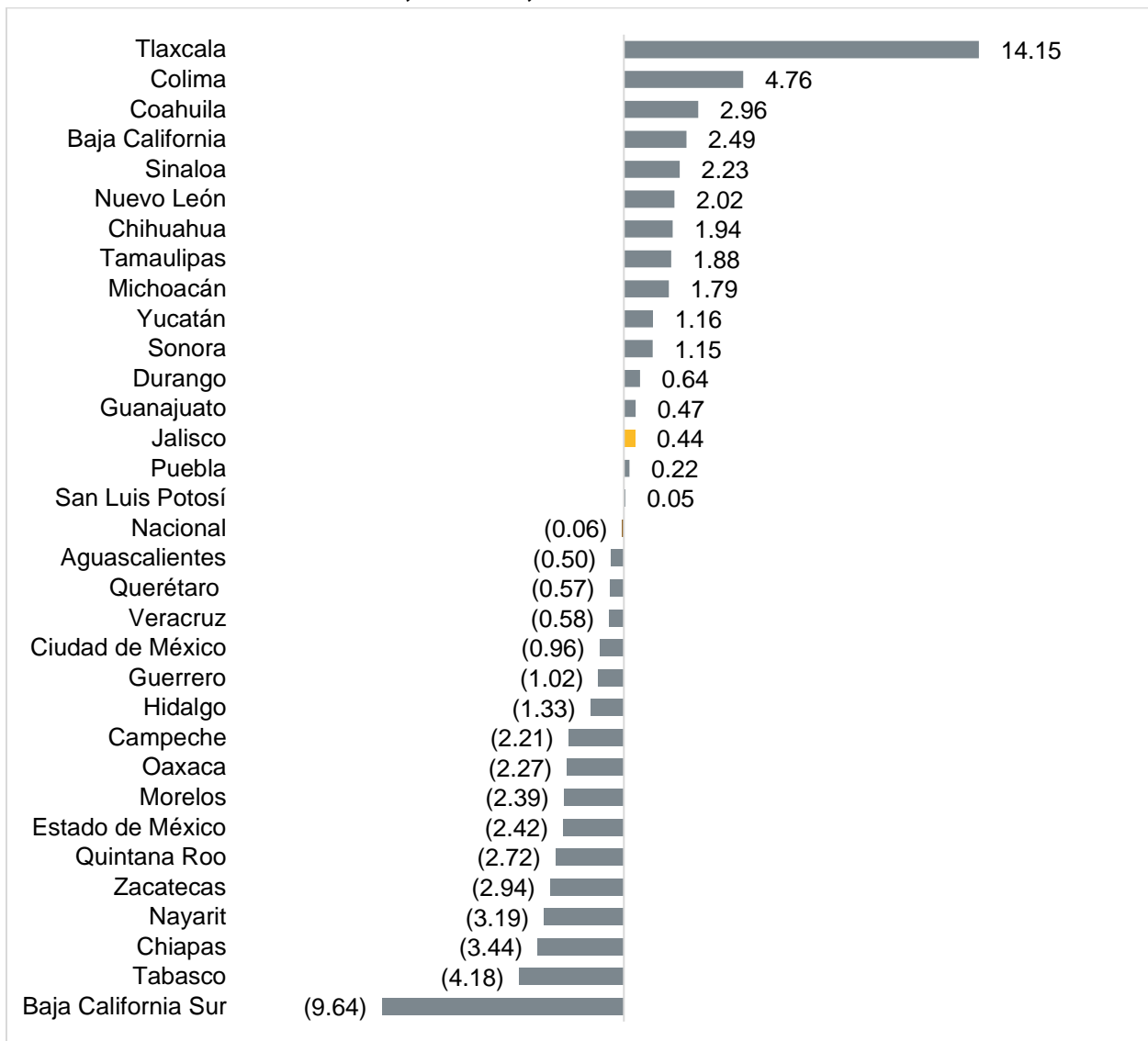
Variación porcentual anual del Indicador Trimestral de la Actividad Económica Estatal por entidad federativa, III T 2019, cifras originales



Fuente: IIEG, con información de INEGI, Cuentas Nacionales.

Con cifras desestacionalizadas durante el tercer trimestre de 2019, Jalisco obtuvo la misma posición, con una variación anual de 0.44%. Con estas cifras, 16 entidades federativas registraron una variación negativa en este indicador.

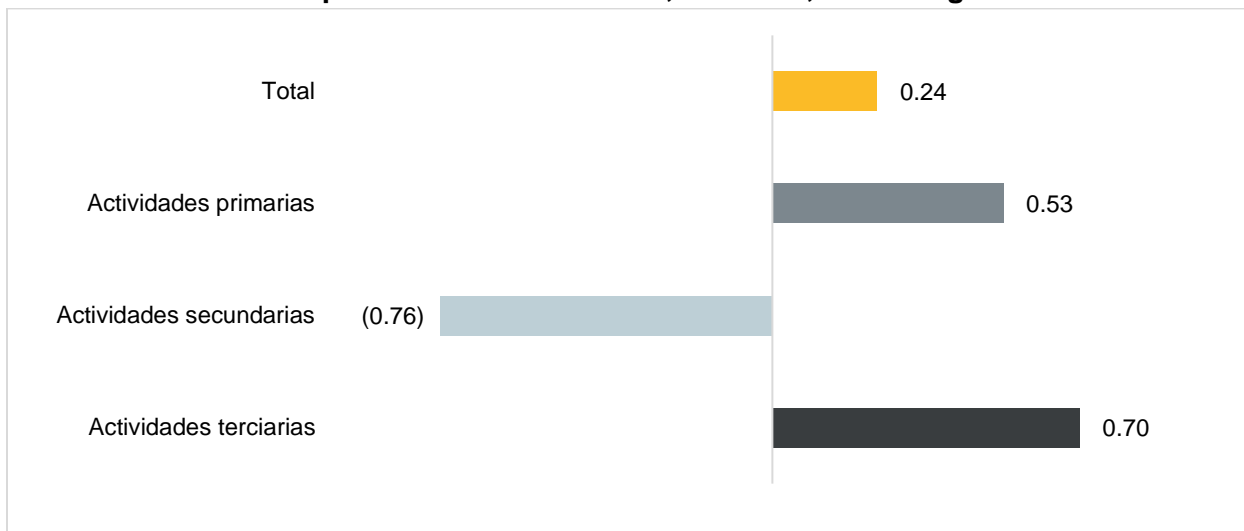
Variación porcentual anual del Trimestral de la Actividad Económica Estatal por entidad federativa, IIIT 2019, cifras desestacionalizadas



Fuente: IIEG, con información de INEGI, Cuentas Nacionales.

Por tipo de actividad con cifras originales, las primarias y terciarias registraron variaciones porcentuales positivas, pero cercanas de 0.53% y 0.70% respectivamente. En cambio, las actividades secundarias se redujeron -0.76% respecto al mismo trimestre del año anterior.

Variación porcentual anual del Indicador Trimestral de la Actividad Económica Estatal de Jalisco por actividad económica, III T 2019, cifras originales

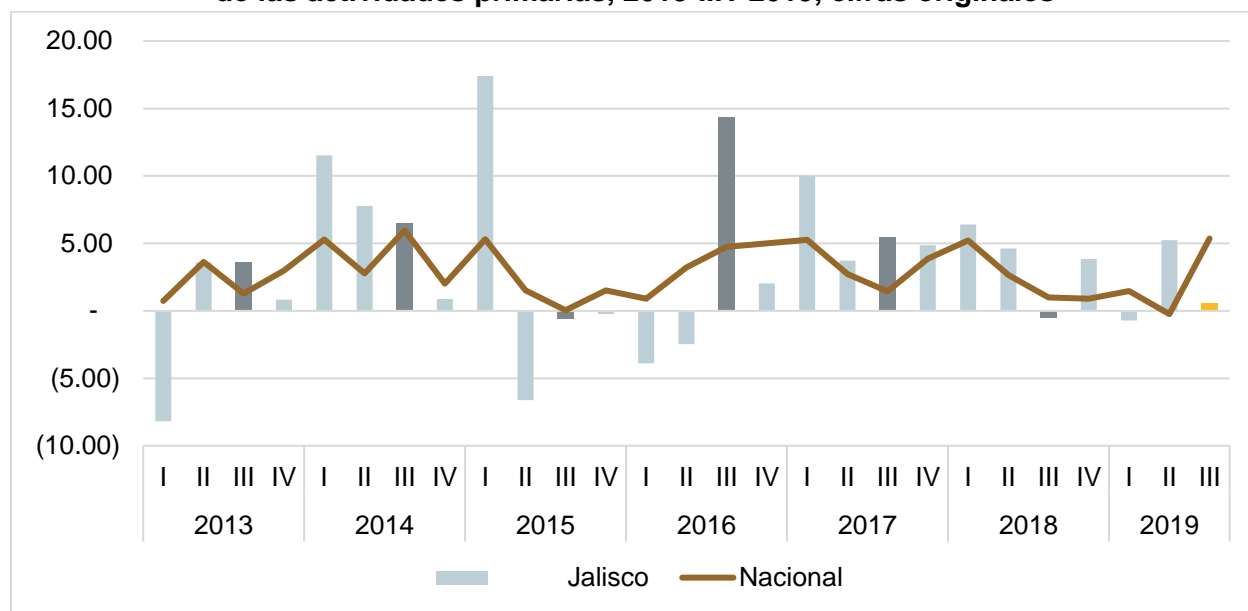


Fuente: IIEG, con información de INEGI, Cuentas Nacionales.

Sector primario

En el caso de las actividades primarias de Jalisco, que incluyen la agricultura, cría y explotación de animales, aprovechamiento forestal, pesca y caza, se registró un aumento de 0.53% anual durante el tercer trimestre del 2019, por debajo del nacional de 5.37%.

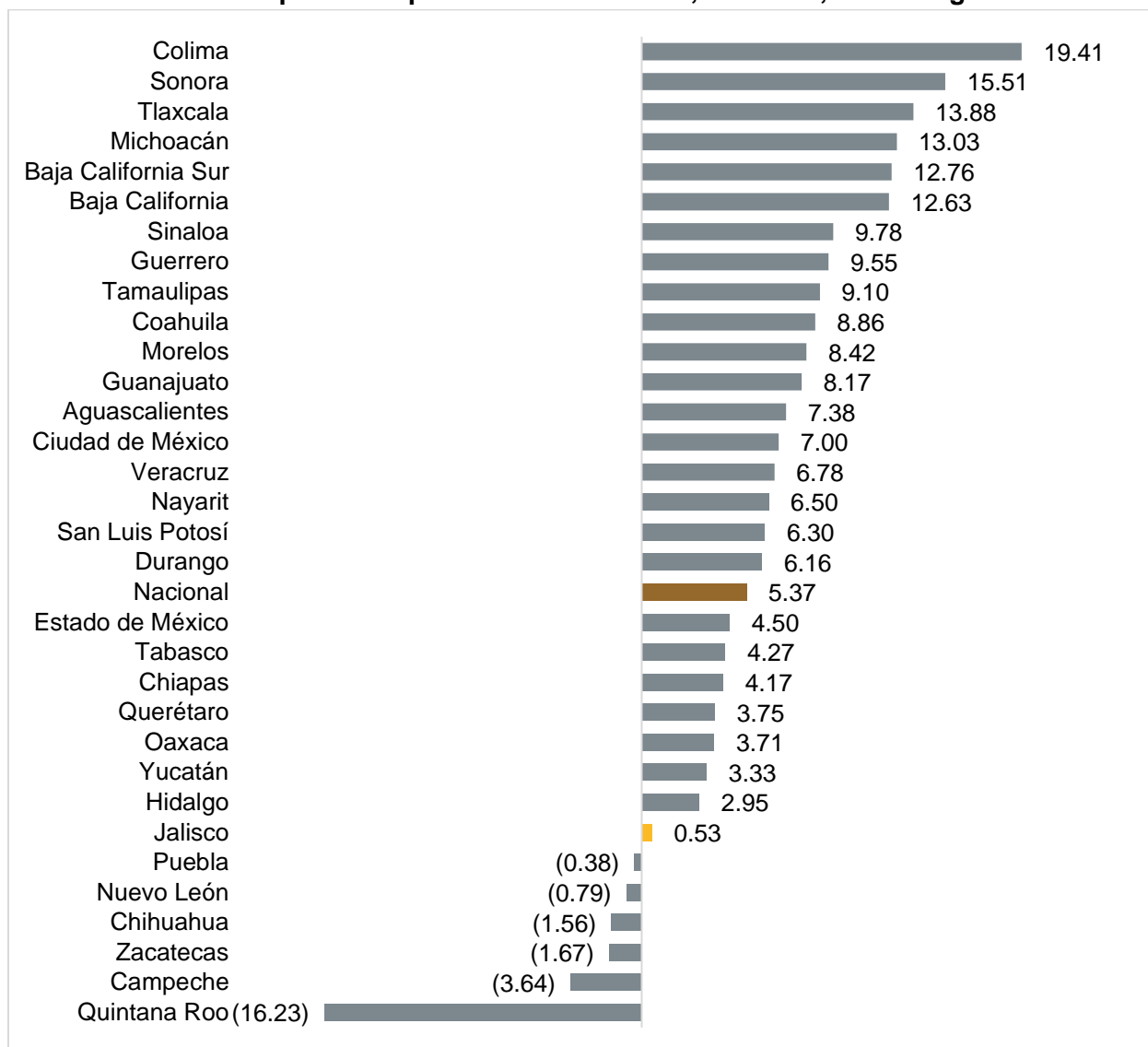
Variación porcentual anual del Trimestral de la Actividad Económica Estatal de Jalisco de las actividades primarias, 2013-III 2019, cifras originales



Fuente: IIEG, con información de INEGI, Cuentas Nacionales.

Durante el tercer trimestre de 2019, las actividades primarias de Jalisco ubicaron a la entidad en el lugar 27 a nivel nacional, con una variación porcentual de 0.53%. Asimismo, Jalisco aportó 0.07 puntos porcentuales del crecimiento nacional de las actividades primarias.

Variación porcentual anual del Trimestral de la Actividad Económica Estatal de las actividades primarias por entidad federativa, III T 2019, cifras originales

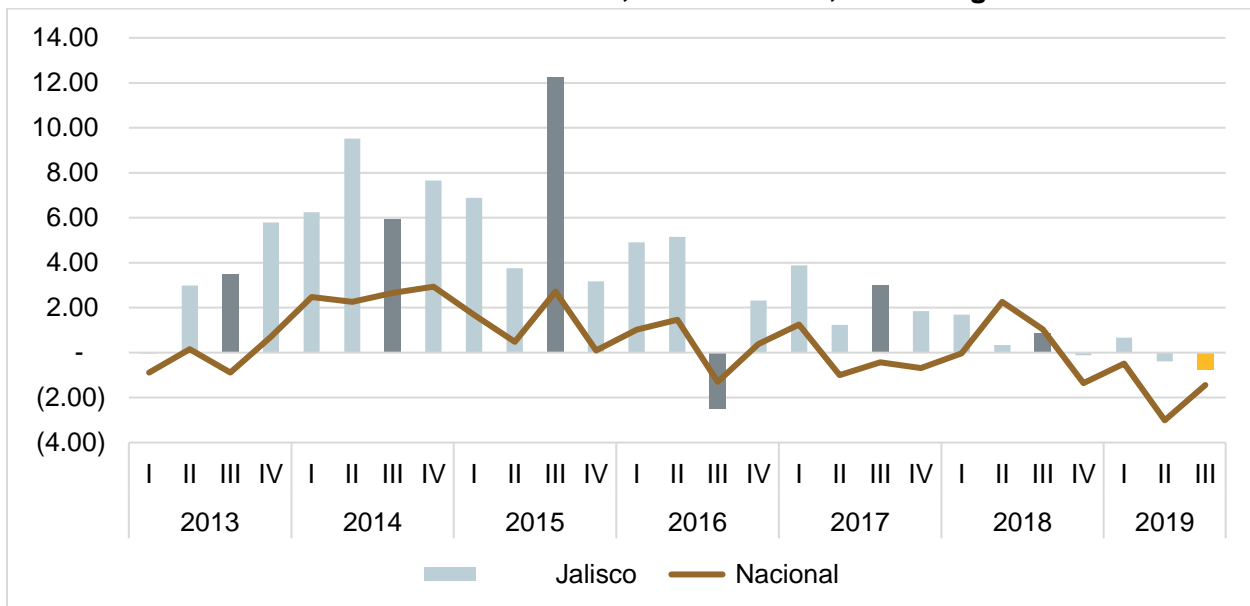


Fuente: IIEG, con información de INEGI, Cuentas Nacionales.

Sector secundario

En el caso de las actividades secundarias, que incluyen la minería, manufacturas, construcción y electricidad, se observó una variación anual negativa, pues se redujo -0.76% en el tercer trimestre respecto al mismo trimestre del año anterior. La variación nacional anual también fue negativa para este sector, al disminuir -1.45% durante este trimestre.

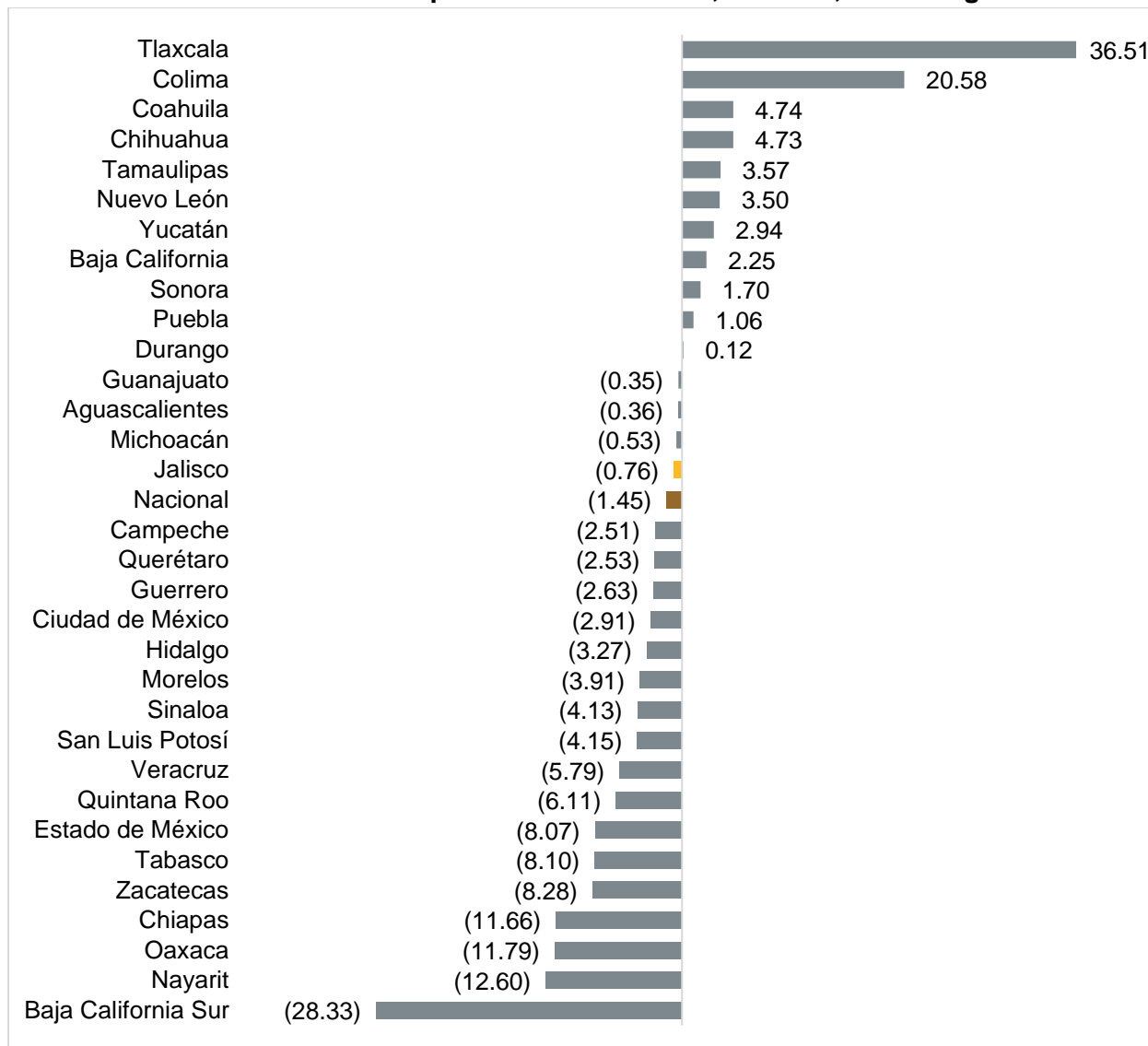
Variación porcentual anual del Trimestral de la Actividad Económica Estatal de Jalisco de las actividades secundarias, 2013-III 2019, cifras originales



Fuente: IIEG, con información de INEGI, Cuentas Nacionales.

En el tercer trimestre de 2019, las actividades secundarias se redujeron en 21 entidades del país, incluido Jalisco, aunque para nuestra entidad la disminución fue menor que el promedio nacional. En 11 entidades la variación anual fue positiva, siendo Tlaxcala la de mayor crecimiento con 36.51%.

Variación porcentual anual del Trimestral de la Actividad Económica Estatal de las actividades secundarias por entidad federativa, IIIT 2019, cifras originales

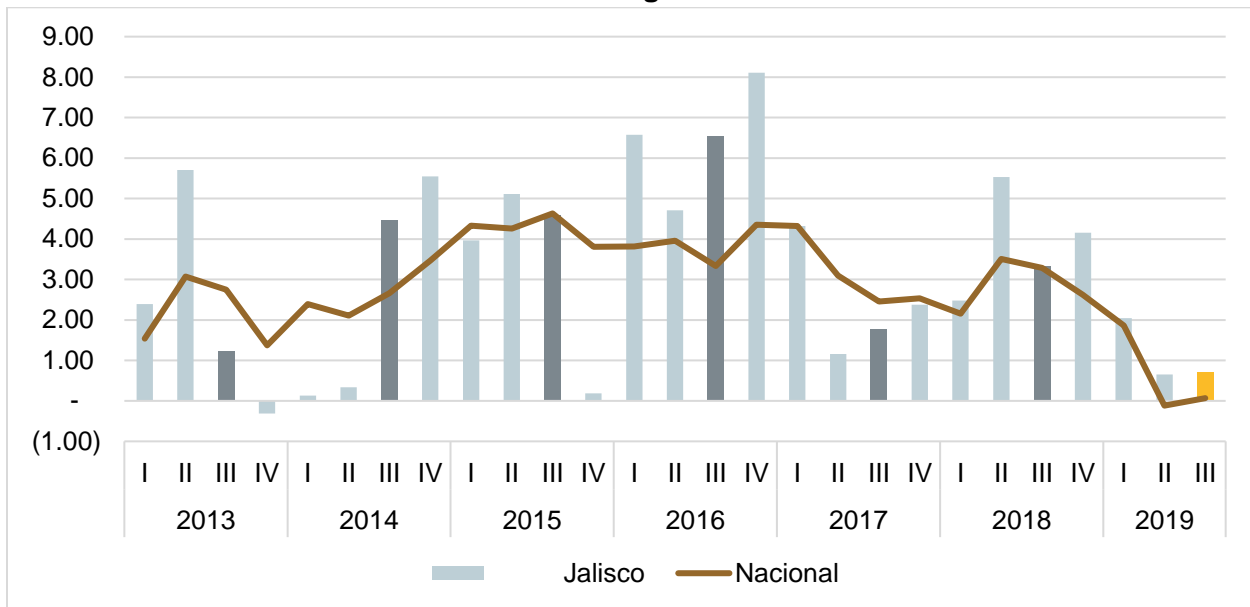


Fuente: IIEG, con información de INEGI, Cuentas Nacionales.

Sector terciario

Para el caso de las actividades terciarias de Jalisco, que incluye la distribución de bienes, actividades vinculadas con operaciones de información y de activos, servicios afines al conocimiento y servicios relacionados con la recreación y con la parte gubernamental, entre otros, el crecimiento anual fue de 0.70% en el tercer trimestre de 2019. La variación promedio nacional fue de 0.07%.

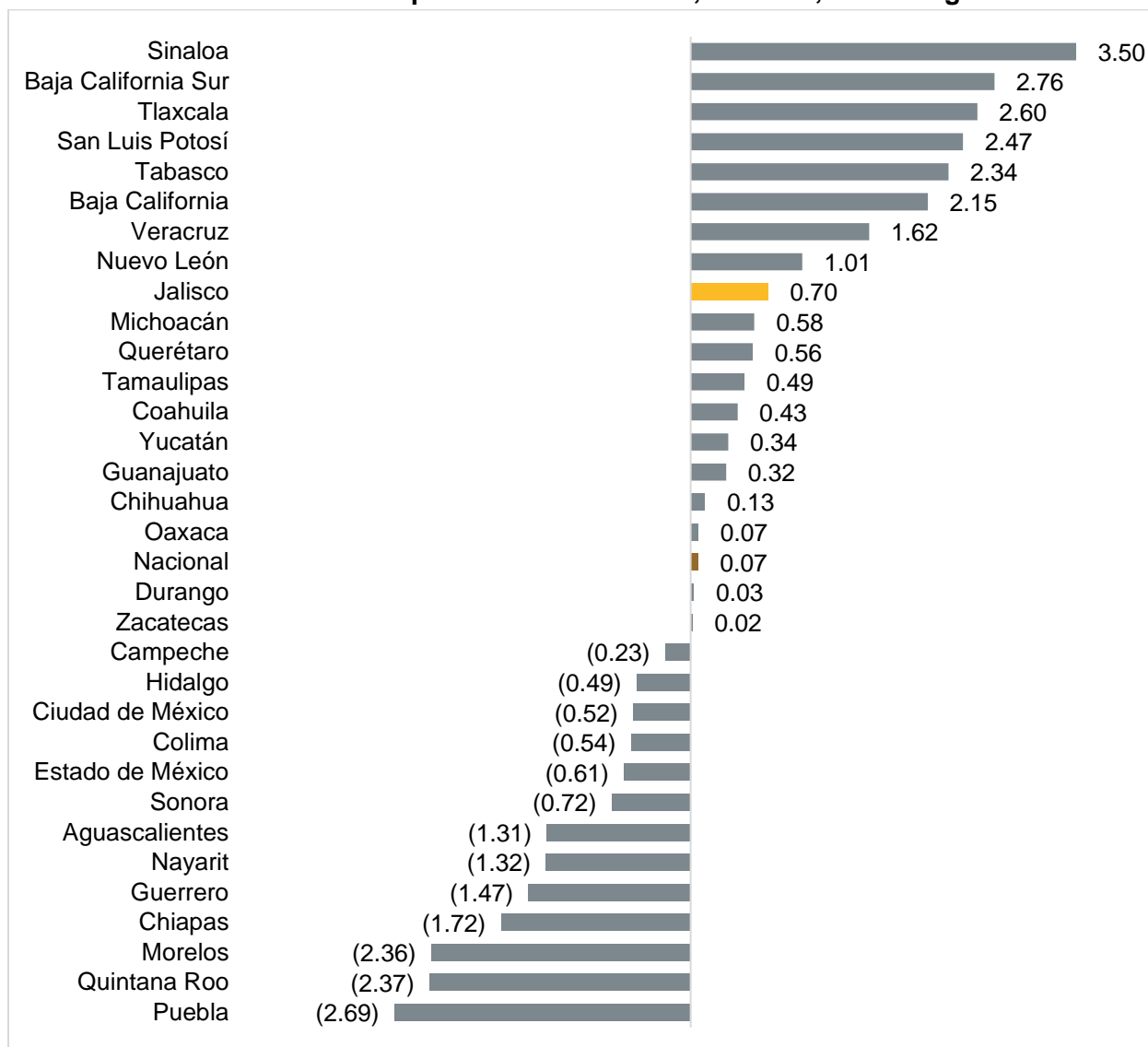
Variación porcentual anual del ITAEE de Jalisco: actividades terciarias 2013-III 2019, cifras originales



Fuente: IIEG, con información de INEGI, Cuentas Nacionales.

Las actividades terciarias de Jalisco ubicaron al estado en el lugar 9 a nivel nacional, en cuanto a su variación porcentual anual, en el tercer trimestre de 2019. Por otro lado, la entidad aportó 0.05 puntos porcentuales al crecimiento nacional de las actividades terciarias.

Variación porcentual anual del Trimestral de la Actividad Económica Estatal de las actividades terciarias por entidad federativa, III T 2019, cifras originales



Fuente: IIEG, con información de INEGI, Cuentas Nacionales.