

Comercio al por mayor y al por menor en Jalisco en noviembre de 2019

La Encuesta Mensual sobre Empresas Comerciales (EMEC) realizada por el INEGI reporta información sobre comercio interno del país, a través de algunas variables clave como: ingreso por suministros de bienes y servicios, personal ocupado y remuneraciones pagadas.

Para las empresas de comercio al por mayor del Estado de Jalisco, durante el mes de noviembre, el personal ocupado creció 1.17% respecto al mismo mes del año anterior, y la remuneración media pagada se redujo 3.82% en términos reales. Asimismo, los ingresos totales de estas empresas también registraron una reducción de 6.25% a precios constantes.

En cuanto a las empresas de comercio al por menor de la entidad, durante el mes de noviembre, el personal ocupado creció 1.15% respecto al mismo mes del año anterior, las remuneraciones pagadas crecieron 4.66% y los ingresos totales de estas empresas aumentaron 2.76% en términos reales.

Indicadores de empresas comerciales de Jalisco, variación porcentual anualizada, últimos doce meses

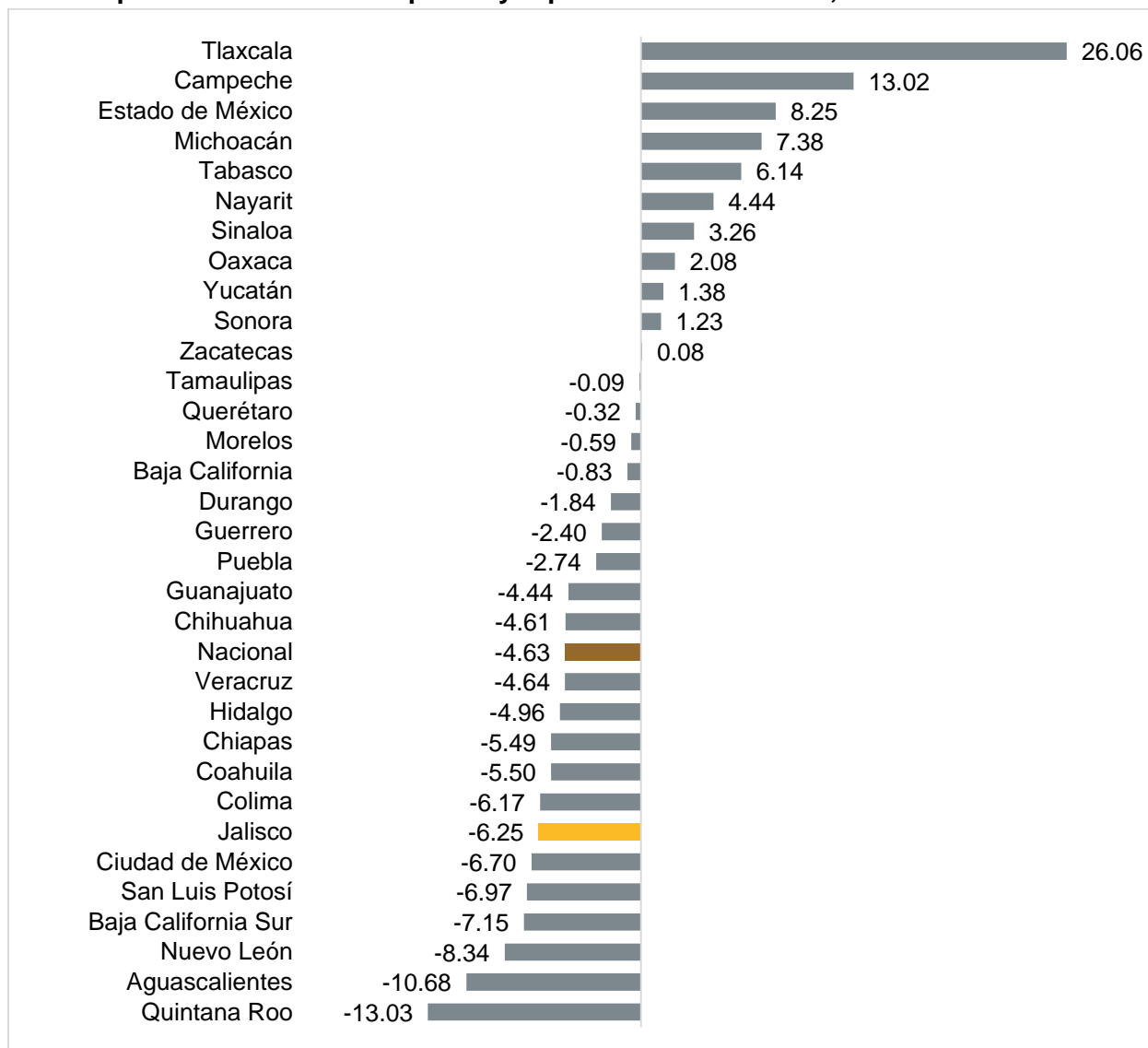
Mes	Comercio al por mayor			Comercio al por menor		
	Personal Ocupado	Remuneración Media	Ingresos	Personal Ocupado	Remuneración Media	Ingresos
dic-2018	4.82%	-4.30%	2.24%	3.06%	-0.39%	-1.09%
en-2019	4.15%	0.06%	1.53%	1.22%	6.30%	1.48%
feb-2019	3.14%	-1.05%	2.24%	2.73%	2.71%	3.88%
mar-2019	3.39%	-4.94%	6.84%	5.30%	1.58%	4.96%
abr-2019	3.51%	-3.45%	-0.18%	4.14%	1.61%	1.81%
may-2019	3.10%	-1.42%	1.21%	2.37%	2.70%	3.32%
jun-2019	2.94%	-1.97%	-2.78%	0.42%	3.13%	2.18%
jul-2019	1.97%	-2.80%	-1.04%	1.16%	1.19%	3.17%
ago-2019	1.86%	-2.57%	-2.71%	-0.30%	4.40%	2.65%
sept-2019	1.35%	-0.50%	-0.85%	0.17%	2.49%	2.23%
oct-2019	1.00%	-0.02%	-4.59%	1.05%	3.22%	3.50%
nov-2019	1.17%	-3.82%	-6.25%	1.15%	4.66%	2.76%

Fuente: IIEG con información de INEGI, EMEC.

Nota: Las variaciones se refieren al cambio porcentual respecto al mismo mes del año anterior. Los ingresos se refieren a los ingresos totales por suministro de bienes y servicios.

El desempeño comercial de las empresas al por mayor de Jalisco fue negativo pues se registró una caída en sus ingresos de -6.25%, una disminución mayor que la observada a nivel nacional de -4.63%. Durante ese mes, 21 estados registraron disminuciones en los ingresos, siendo Quintana Roo y Aguascalientes las que tuvieron las mayores reducciones con -13.03% y -10.68%, respectivamente. En contraste, Tlaxcala registró un aumento en los ingresos del 26.06%, seguido de Campeche con 13.02%.

Variación porcentual anual de los ingresos por suministro de bienes y servicios de empresas de comercio al por mayor por entidad federativa, noviembre de 2019

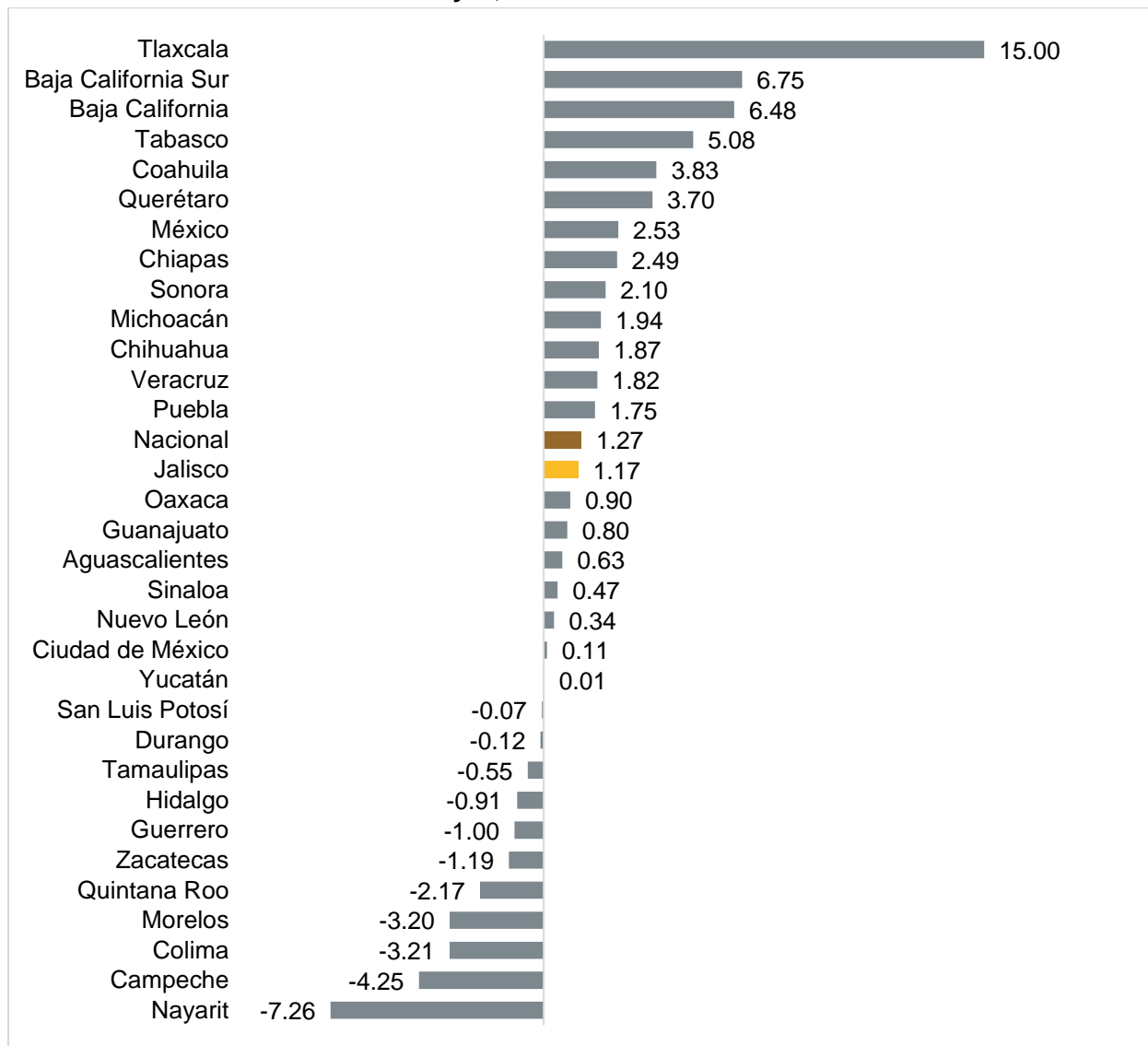


Fuente: IIEG con información de INEGI, EMEC.

Nota: Las variaciones se refieren al cambio porcentual respecto al mismo mes del año anterior.

A pesar de la caída en los ingresos de las empresas al por mayor en la mayoría de los estados, en 21 entidades federativas aumentó el personal ocupado. En Jalisco este indicador creció 1.17%, ligeramente menor al crecimiento nacional de 1.27%. Tlaxcala es la entidad que registró un mayor incremento en el personal ocupado (15%) y Nayarit el que más disminuyó (-7.26%).

Variación porcentual anual del personal ocupado de las empresas de comercio al por mayor, noviembre de 2019

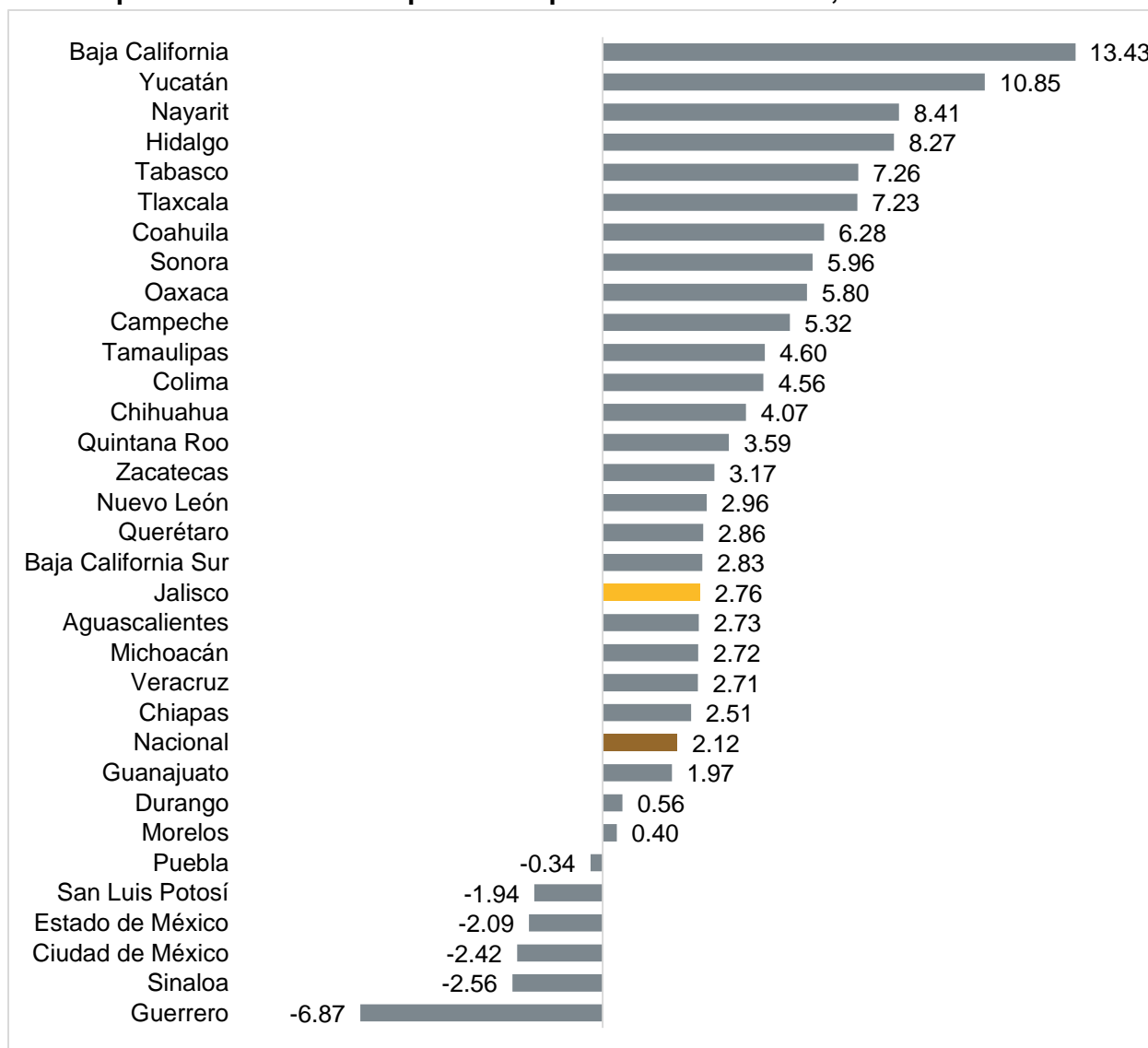


Fuente: IIEG con información de INEGI, EMEC.

Nota: Las variaciones se refieren al cambio porcentual respecto al mismo mes del año anterior.

En cuanto al comercio al por menor, el crecimiento en términos reales de los ingresos totales por suministro de bienes y servicios de las empresas de Jalisco fue de 2.76%, superior al nacional de 2.12%. Las entidades con mayor crecimiento en este indicador fueron Baja California (13.43%) y Yucatán (10.85%), mientras que en Sinaloa y en Guerrero los ingresos se redujeron -2.56% y -6.87%, respectivamente.

Variación porcentual anual de los ingresos por suministro de bienes y servicios de empresas de comercio al por menor por entidad federativa, noviembre de 2019

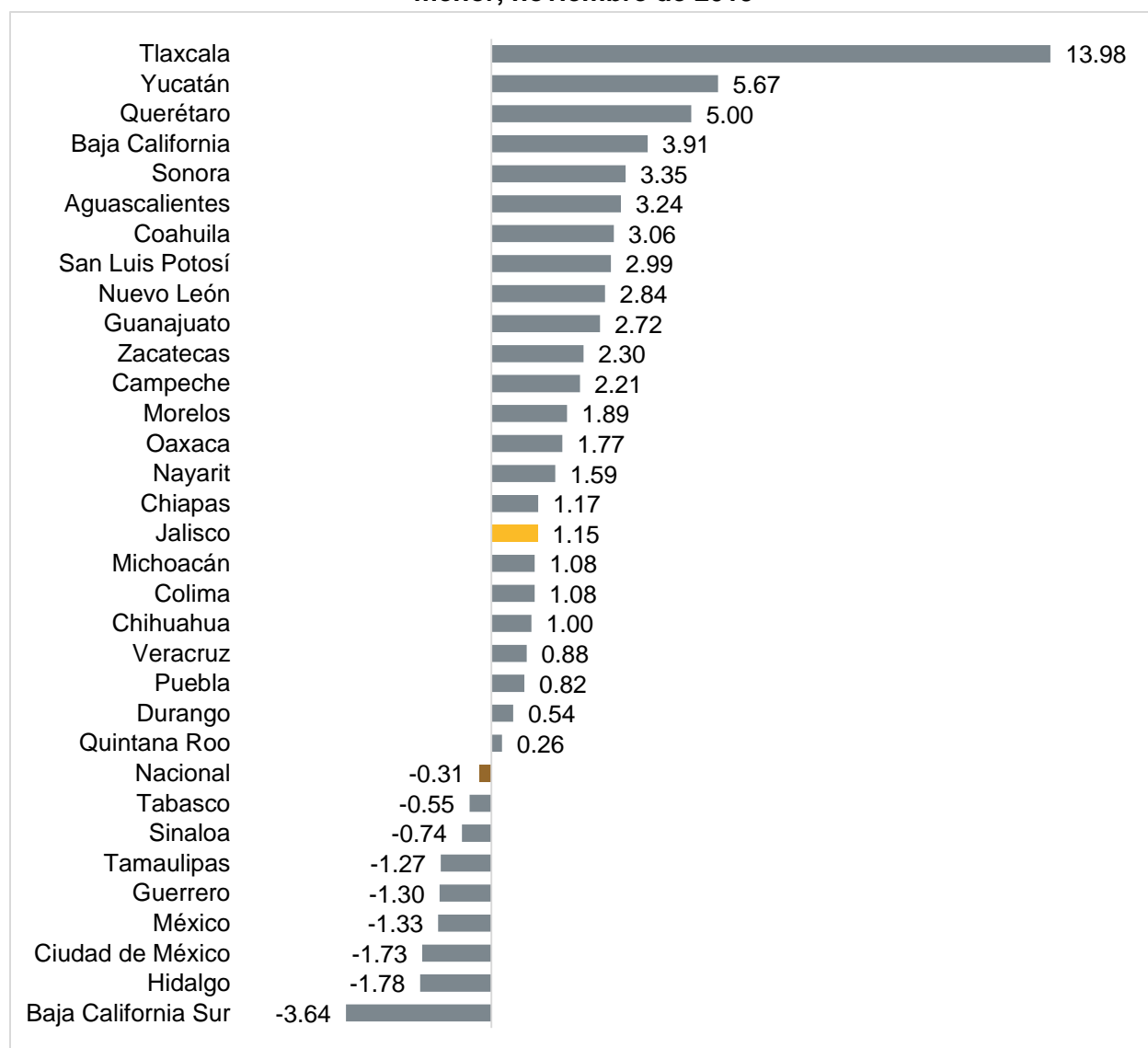


Fuente: IIEG con información de INEGI, EMEC.

Nota: Las variaciones se refieren al cambio porcentual respecto al mismo mes del año anterior.

Para las empresas de comercio al por menor, el indicador de personal ocupado se desempeñó de manera favorable en 24 entidades federativas incluido Jalisco donde el personal ocupado aumentó 1.15%. La variación nacional de este indicador fue negativa de -0.31%. Tlaxcala presentó el mayor crecimiento en noviembre con 13.98%, Baja California Sur registró la mayor disminución con una variación anual de -3.64%.

Variación porcentual anual del personal ocupado de las empresas de comercio al por menor, noviembre de 2019



Fuente: IIEG con información de INEGI, EMEC.

Nota: Las variaciones se refieren al cambio porcentual respecto al mismo mes del año anterior.