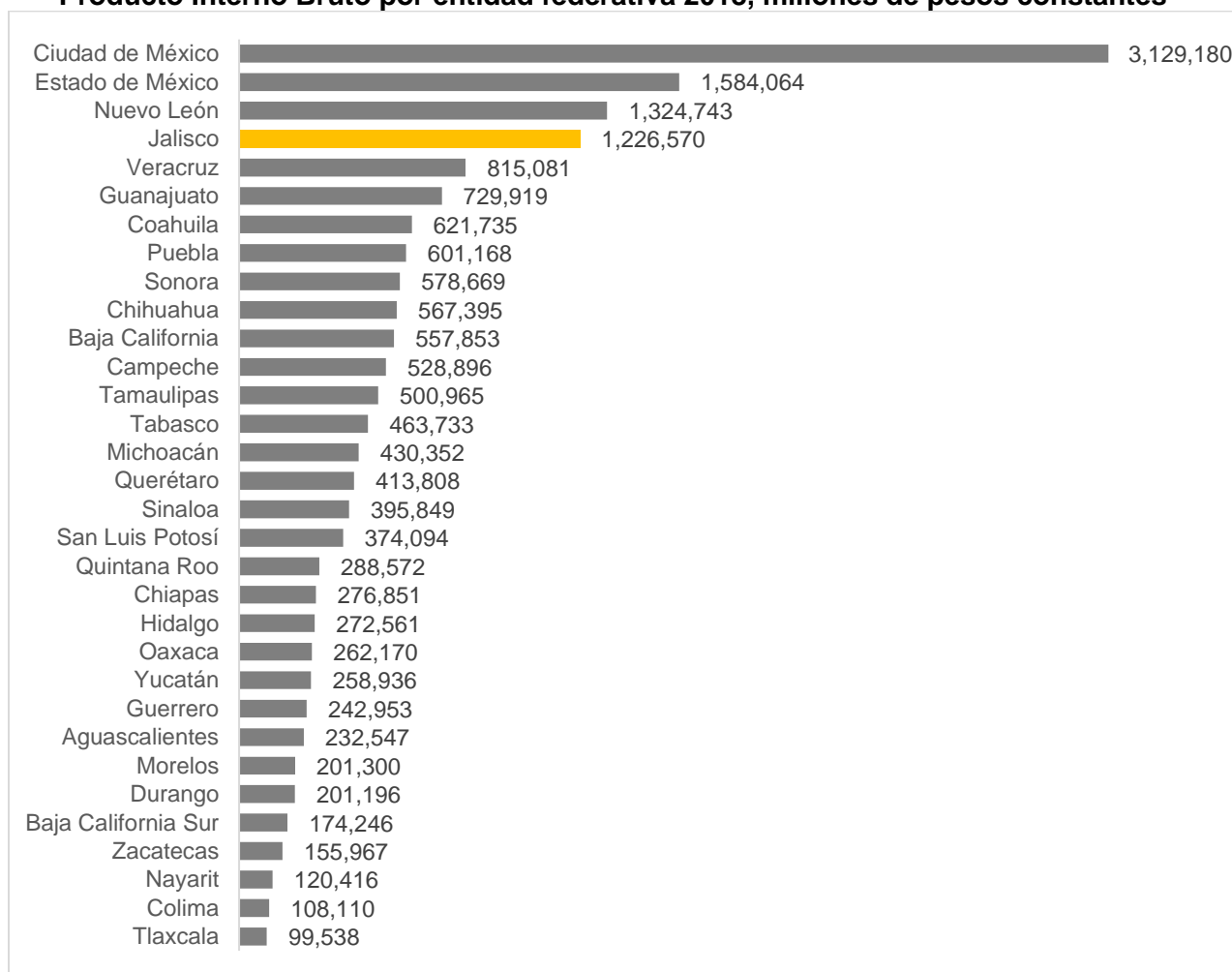


## Crece la economía de Jalisco 2.9% en 2018

El Producto Interno Bruto por entidad federativa es publicado por el INEGI en diciembre de cada año, y el día de hoy se publicaron las cifras de 2018.

El PIB nacional en 2018 fue de 17,739,437 millones de pesos (mdp) a precios constantes. Los 5 estados con mayor actividad económica son Ciudad de México con 3,129,180 mdp constantes, Estado de México con 1,584,064 mdp, Nuevo León con 1,324,743 mdp, Jalisco con 1,226,570 mdp y Veracruz con 815,082 mdp.

### Producto Interno Bruto por entidad federativa 2018, millones de pesos constantes

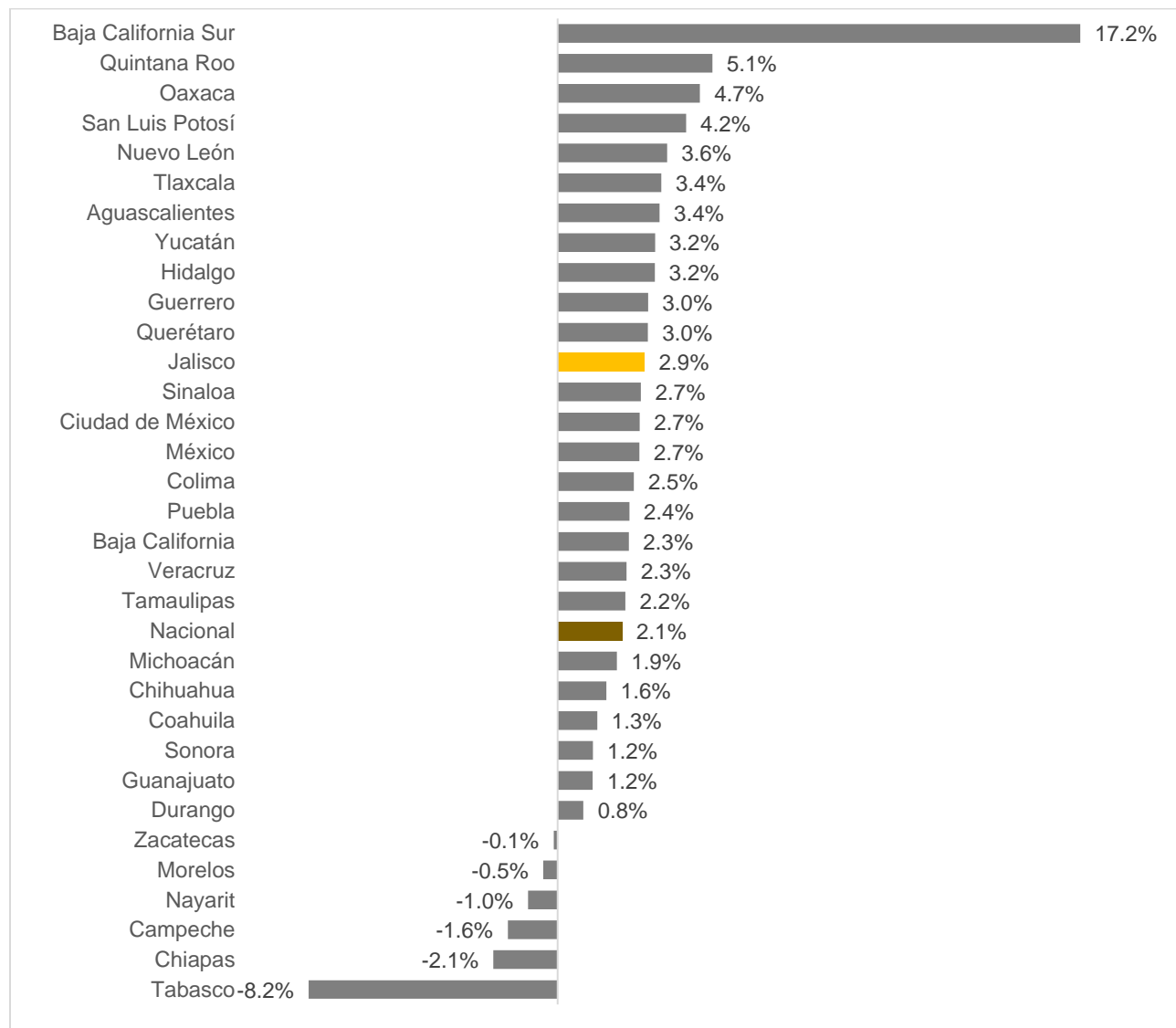


Fuente: IIEG con información de INEGI, Sistema de Cuentas Nacionales.

Nota: Valores en términos reales, base 2013.

Las entidades con mayor crecimiento económico anual en 2018 en términos reales fueron Baja California Sur (17.2%), Quintana Roo (5.1), Oaxaca (4.7), San Luis Potosí (4.2%) y Nuevo León (3.6). El crecimiento económico de Jalisco fue 2.9%, superior al nacional de 2.1%, y ubicó a la entidad en el lugar 12 en cuanto a variación anual.

### Tasa de crecimiento anual del PIB por Entidad Federativa, 2018

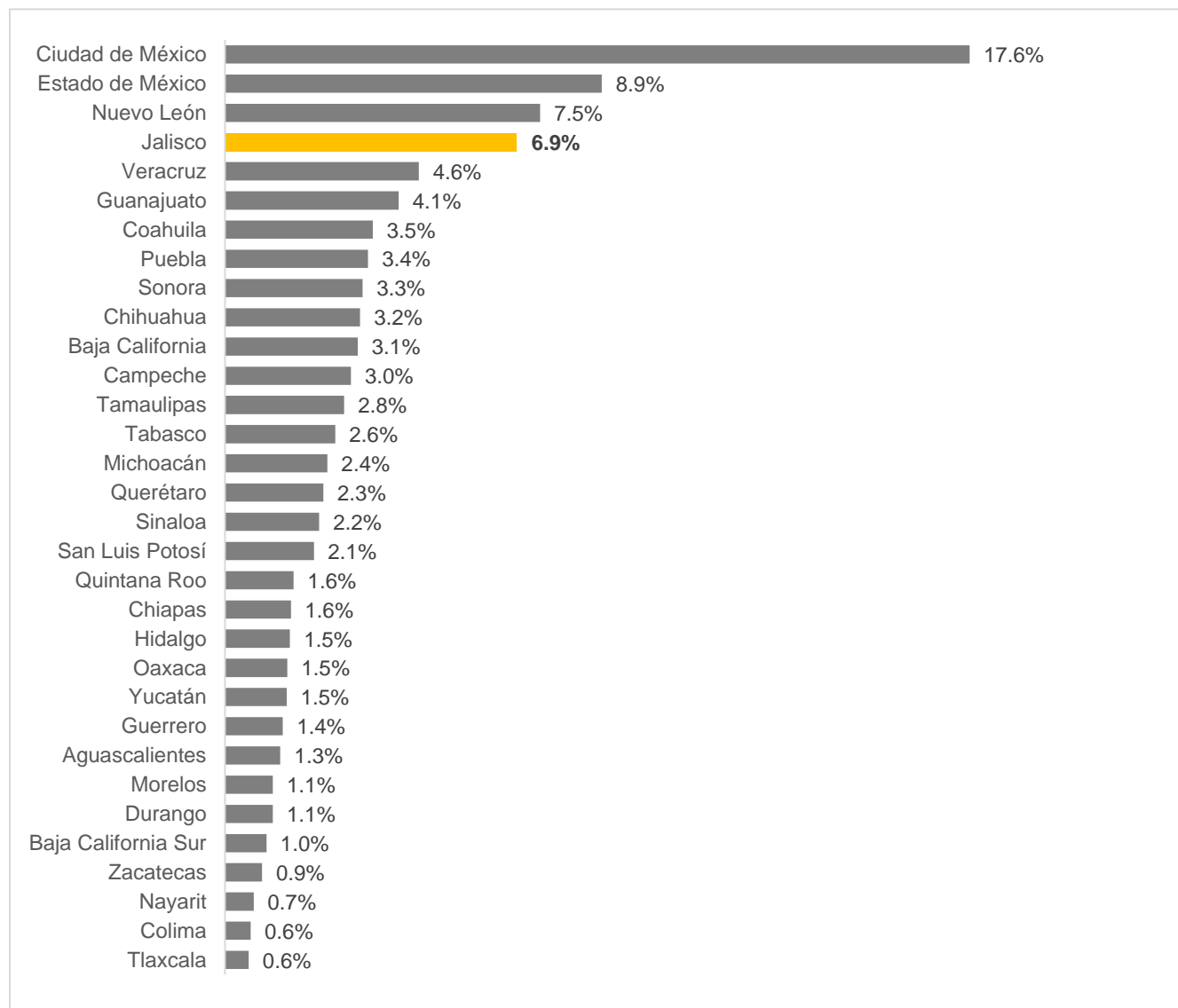


Fuente: IIEG con información de INEGI, Sistema de Cuentas Nacionales.

Nota: Valores en términos reales, base 2013.

En 2018, las entidades con mayor aportación al PIB nacional a precios constantes fueron Ciudad de México (17.6%), Estado de México (8.9%), Nuevo León (7.5%), Jalisco (6.9%) y Veracruz (4.6%).

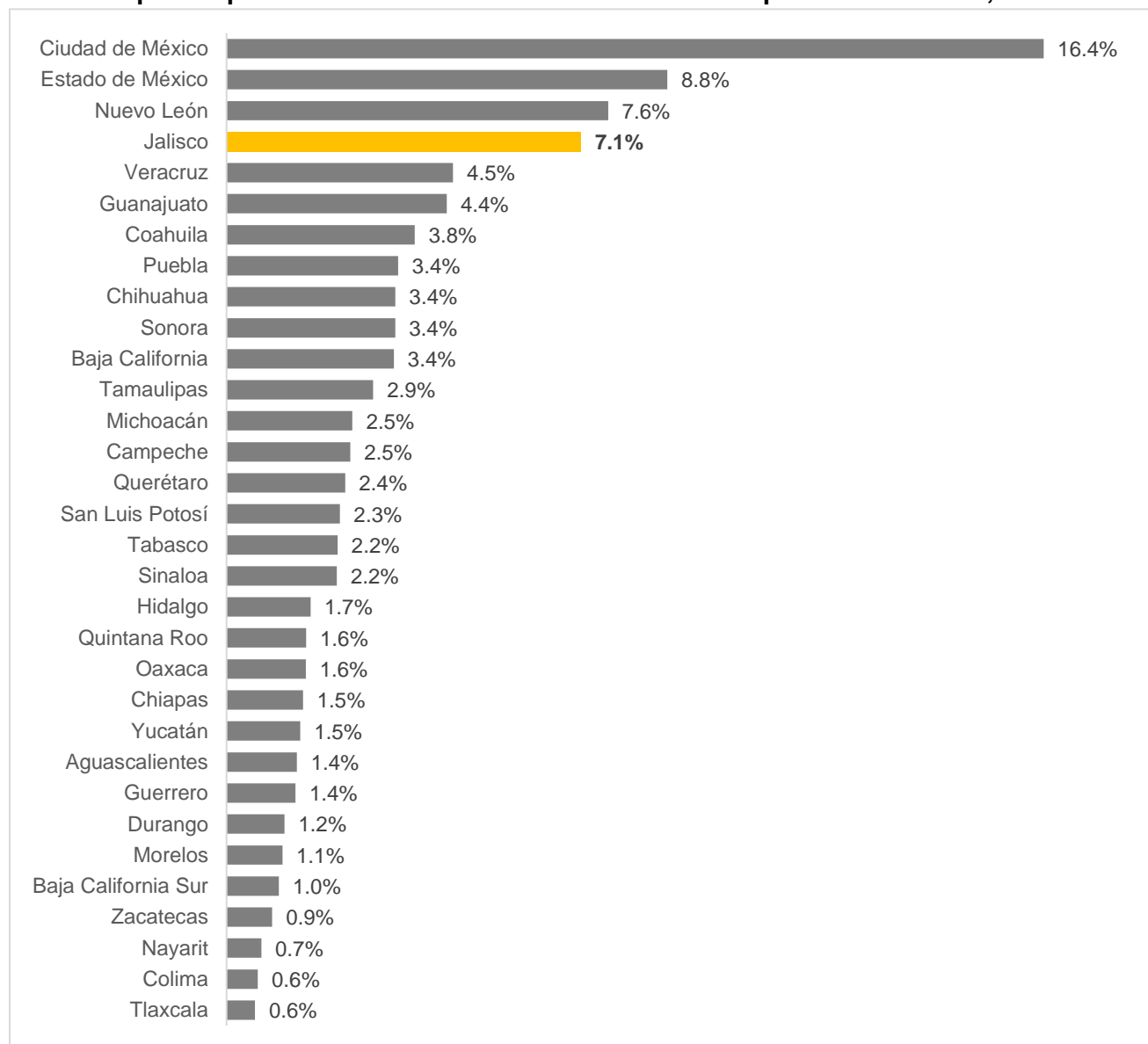
**Participación porcentual en el PIB nacional a precios constantes por entidad federativa en 2018**



Fuente: IIEG con información de INEGI, Sistema de Cuentas Nacionales. Nota: Valores a precios constantes, base 2013.

Con respecto a la participación en el PIB nacional a precios corrientes, las entidades con mayor aportación fueron Ciudad de México (16.4%), Estado de México (8.8%), Nuevo León (7.6%), Jalisco (7.1%) y Veracruz (4.5%). Las entidades que menor contribución tuvieron fueron Tlaxcala (0.6%), Colima (0.6%) y Nayarit (0.7%).

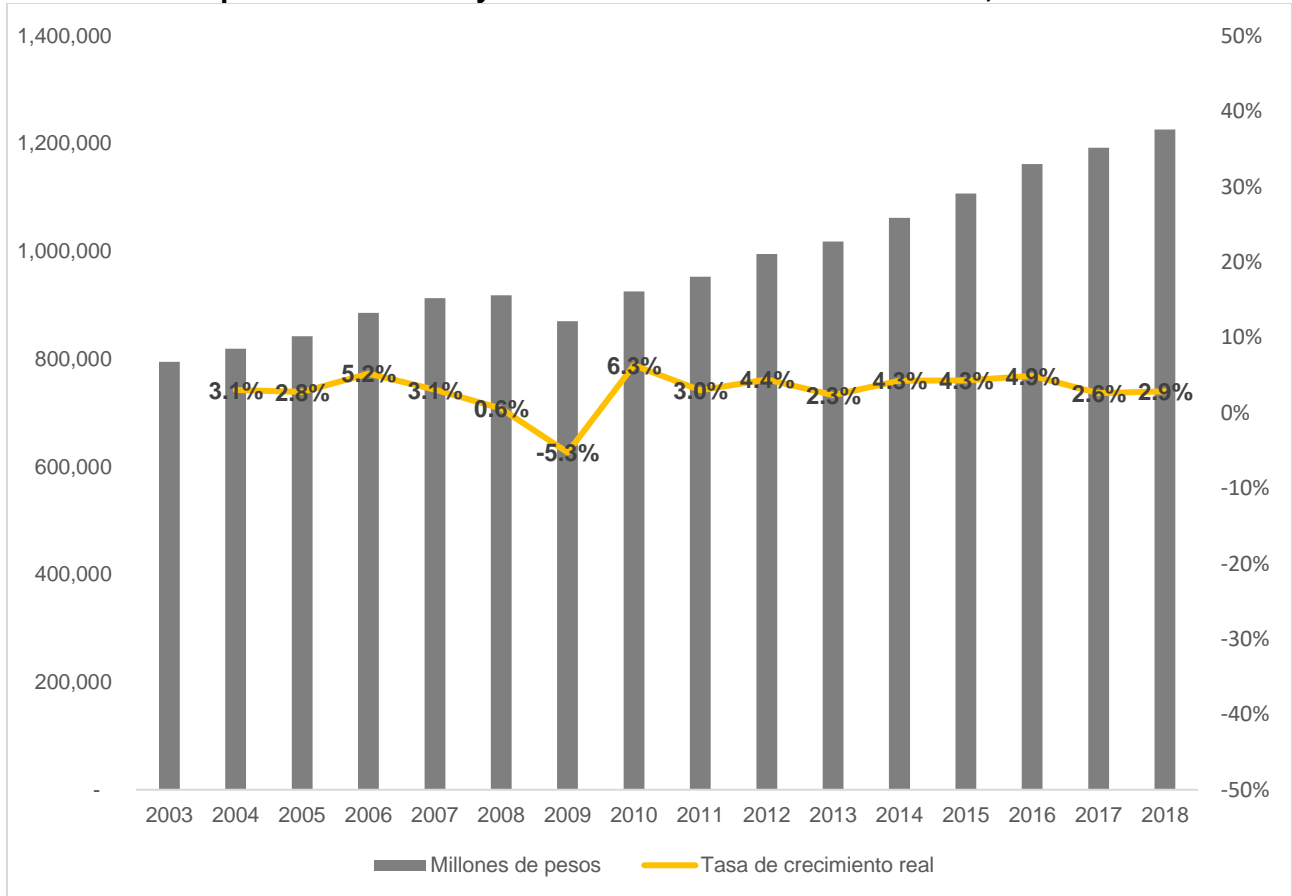
### Participación por Entidad Federativa en el PIB nacional a precios corrientes, 2018



Fuente: IIEG con información de INEGI, Sistema de Cuentas Nacionales. Nota: Valores a precios corrientes, base 2013.

Jalisco tuvo un crecimiento económico de 2.9% anual, cifra superior a la de 2017 de 2.6%, y es ligeramente inferior al promedio histórico de Jalisco de 3.0%.

**PIB en pesos constantes y tasa de crecimiento real de Jalisco, 2003-2018**

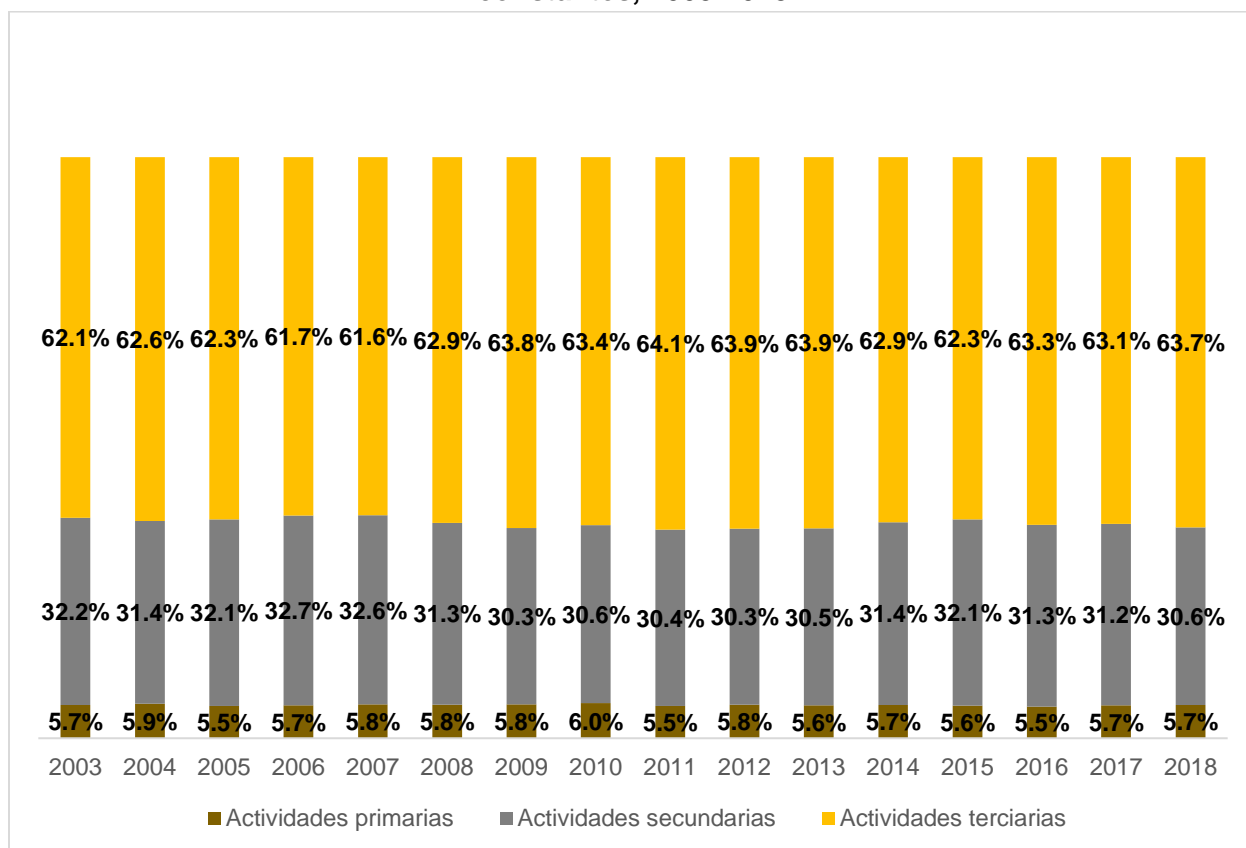


Fuente: IIEG con información de INEGI, Sistema de Cuentas Nacionales.

Nota: Valores en términos reales, base 2013.

En Jalisco el sector que más contribuye al PIB de la entidad es el terciario con 63.7% del total, seguido del secundario con 30.6% y el sector primario con 5.7%. El sector terciario es el sector más grande de la entidad y ha aumentado su participación 1.6 puntos porcentuales desde 2013. La participación del sector primario se ha mantenido prácticamente sin cambios en 5.7%, por lo que las actividades secundarias han disminuido en los mismos puntos porcentuales que han aumentado las terciarias.

**Serie histórica del PIB de Jalisco por actividad económica en millones de pesos constantes, 2003-2018**



Fuente: IIEG con información de INEGI, Sistema de Cuentas Nacionales.

Nota: Valores en términos reales, base 2013.