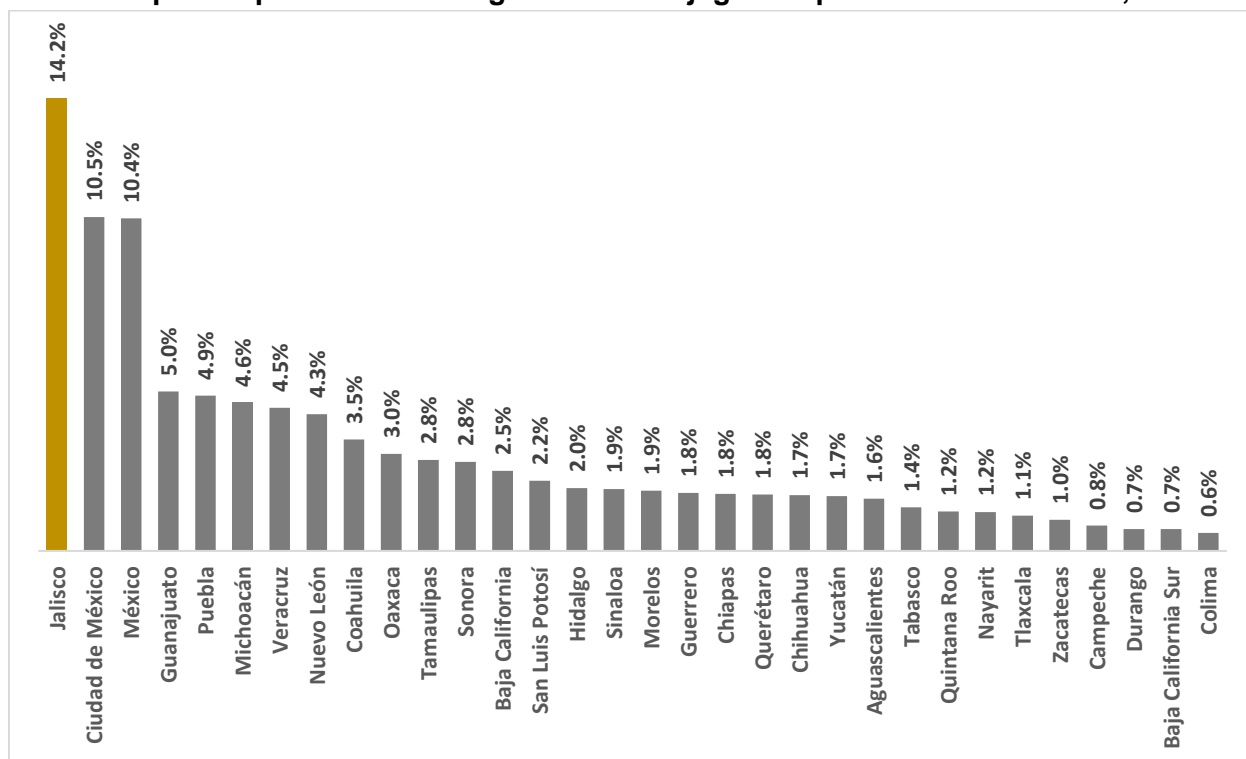


## Gasto en juguetes y jugueterías en Jalisco

Con datos de la Encuesta Nacional de Ingresos y Gastos de los Hogares (ENIGH) 2018 se obtiene información nacional y por entidad federativa del gasto en bienes y servicios de los hogares mexicanos. En el país hay 34,720,357 hogares, de los cuales 1,503,655 hogares reportaron algún gasto en juguetes, juegos de mesa, globos de helio, peluches, bicicletas, patinetas, patines, entre otros. En Jalisco hay 2,276,576 hogares, y 164,153 tuvieron o registraron gasto en juguetes. El monto total nacional de gasto monetarios en juguetes fue de \$340,496,387 pesos trimestrales, mientras que en Jalisco fue de \$48,209,029 pesos trimestrales, o el 14.2% del gasto total nacional, lo que coloca a la entidad en la primera posición.

### Participación porcentual en el gasto total en juguetes por entidad federativa, 2018

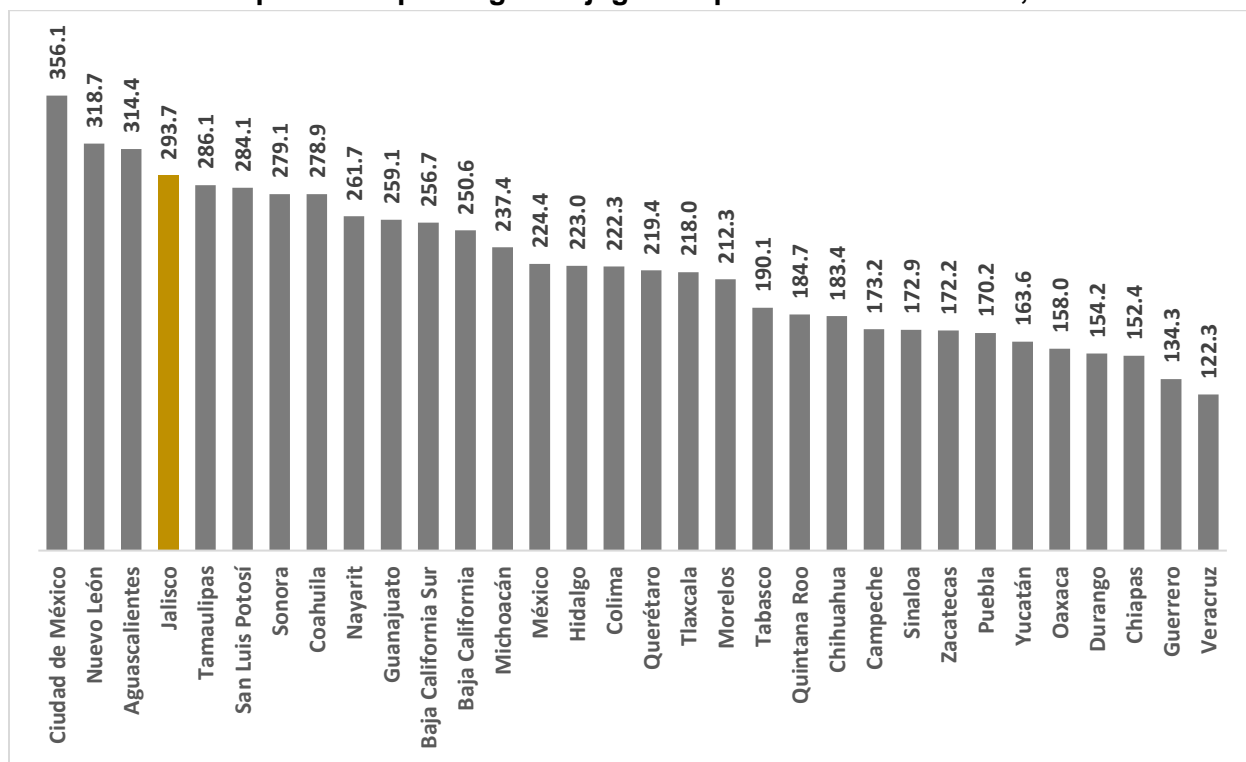


Fuente: IIEG, con información de INEGI, ENIGH 2018.

Nota: Se usó solo el gasto monetario con la clave de gasto L023 e incluye gasto en: juguetes, juegos de mesa, globos de helio, peluches, bicicletas, patinetas, patines, entre otros. El periodo de levantamiento de la encuesta es del 21 de agosto al 28 de noviembre de 2018, por lo que no capta el gasto en diciembre.

El gasto promedio en juguetes por hogar a nivel nacional fue de \$226 pesos y en la entidad se gastó por hogar \$293.7 pesos colocando a Jalisco en el lugar número cuatro de los estados donde los hogares gastan en promedio más en juguetes, por arriba del promedio nacional.

### Gasto promedio por hogar en juguetes por entidad federativa, 2018

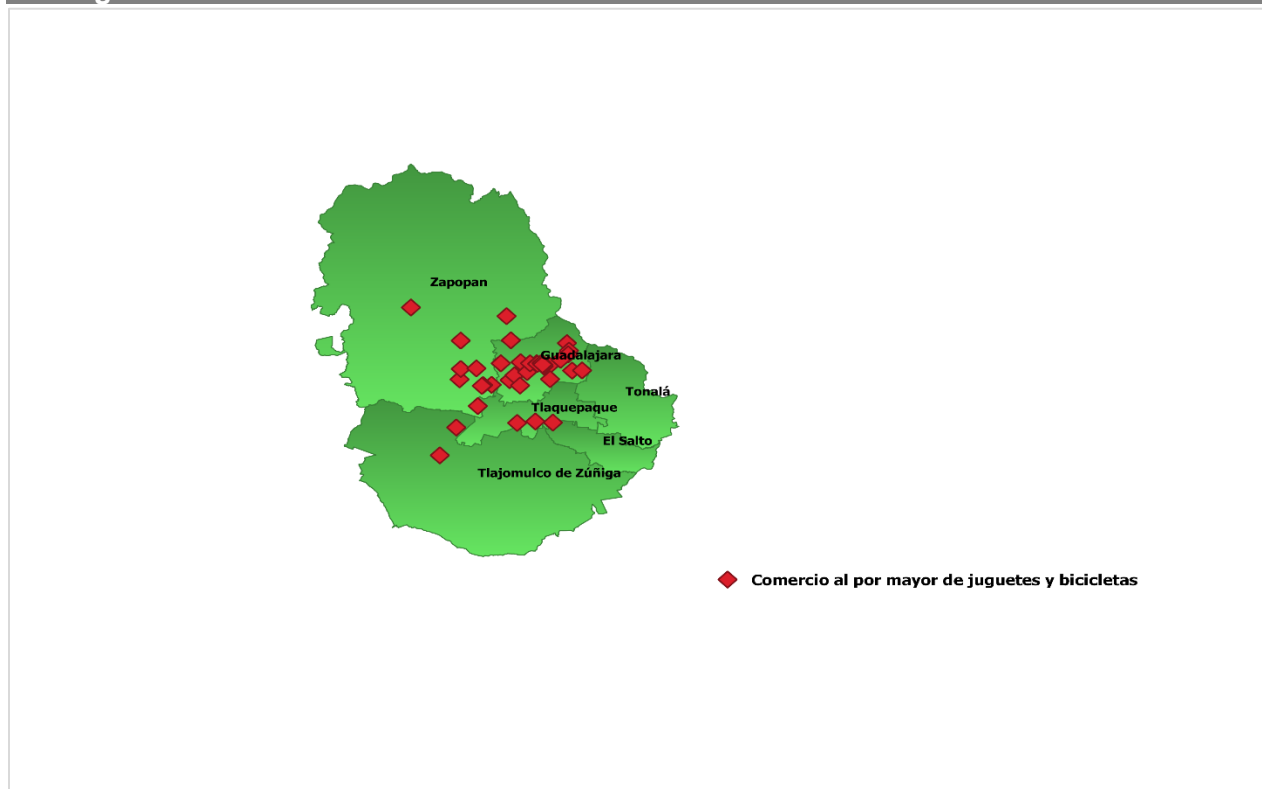


Nota: Se usó solo el gasto monetario con la clave de gasto L023 e incluye gasto en: juguetes, juegos de mesa, globos de helio, peluches, bicicletas, patinetas, patines, entre otros. El periodo de levantamiento de la encuesta es del 21 de agosto al 28 de noviembre de 2018, por lo que no capta el gasto en diciembre.

Por otro lado, las unidades económicas que se dedican exclusivamente al comercio al por menor y al por mayor de juguetes en Jalisco suman 1,145 establecimientos. En cuanto al comercio al por mayor de juguetes, hay un total de 51 unidades económicas las cuales se encuentran en el Área Metropolitana de Guadalajara y Puerto Vallarta, siendo Guadalajara el municipio que concentra la mayor parte de unidades económicas con 31.

### Unidades económicas de comercio al por mayor de juguetes y bicicletas en Jalisco

| Municipios            | Jugueterías |
|-----------------------|-------------|
| Guadalajara           | 31          |
| Zapopan               | 12          |
| Puerto Vallarta       | 3           |
| San Pedro Tlaquepaque | 2           |
| Tlajomulco de Zúñiga  | 2           |
| El Salto              | 1           |
| <b>Total general</b>  | <b>51</b>   |



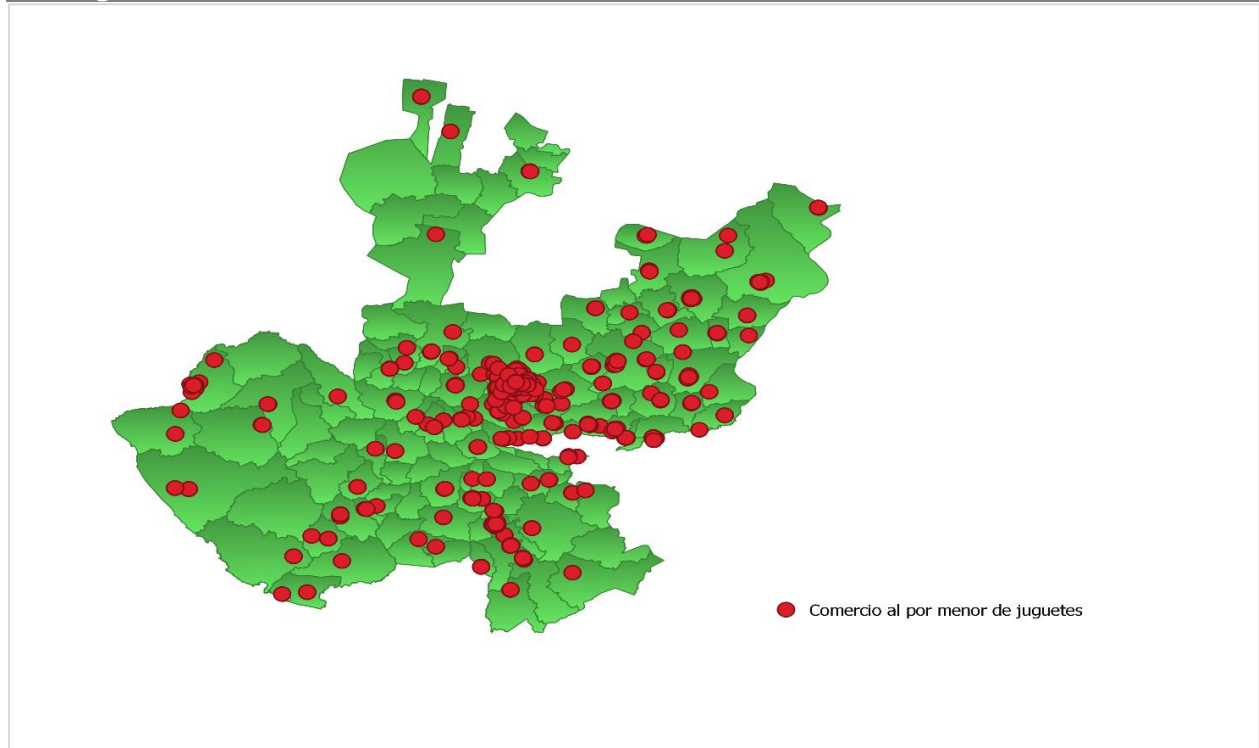
Fuente: IIEG, con información de INEGI, DENUÉ de noviembre de 2019.

Nota: Se utilizó la clase de actividad SCIAN 433312

Jalisco cuenta con 1,094 unidades económicas dedicadas al comercio al por menor de juguetes y bicicletas. Guadalajara es también el municipio que concentra la mayor cantidad de ellas con 478; le sigue Zapopan con 88 establecimientos y Tlaquepaque con 31 unidades.

**Unidades económicas de comercio al por menor de juguetes y bicicletas en Jalisco**

| Municipios            | Jugueterías  |
|-----------------------|--------------|
| Guadalajara           | 478          |
| Zapopan               | 88           |
| San Pedro Tlaquepaque | 31           |
| Tonalá                | 28           |
| San Juan de los Lagos | 26           |
| Tlajomulco de Zúñiga  | 26           |
| Lagos de Moreno       | 21           |
| Tepatitlán de Morelos | 19           |
| Arandas               | 17           |
| La Barca              | 16           |
| Otros municipios      | 344          |
| <b>Total general</b>  | <b>1,094</b> |



Fuente: IIEG, con información de INEGI, DENUE.

Nota: Se utilizó la clase de actividad SCIAN 465212