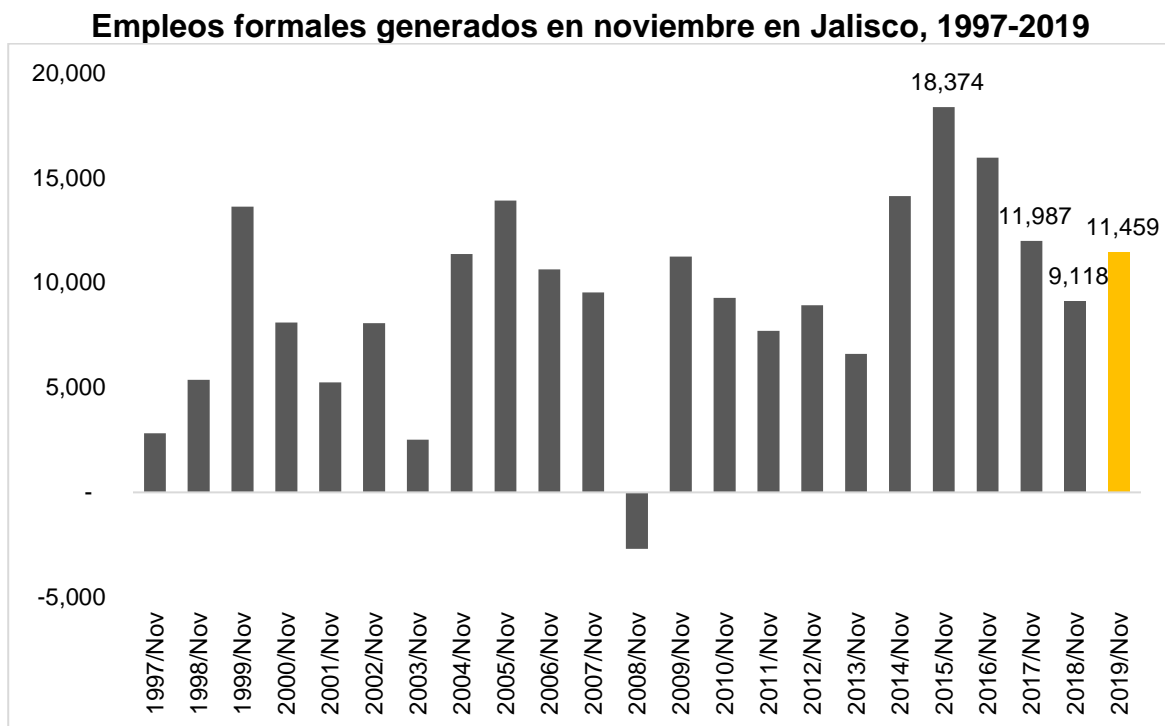


## Se generan en Jalisco 11,459 nuevos empleos formales en noviembre

De acuerdo con las cifras de trabajadores asegurados en el IMSS, durante noviembre de 2019, Jalisco registró 11,459 nuevos empleos formales, una variación mensual de 0.63%, y una variación anual de 2.68%. La cifra de noviembre de 2019 fue mayor a la de noviembre de 2018 cuando se generaron 9,118 puestos de trabajo formales.

Por tipo de empleo, se generaron en la entidad 9,536 empleos permanentes y 1,923 eventuales en noviembre.

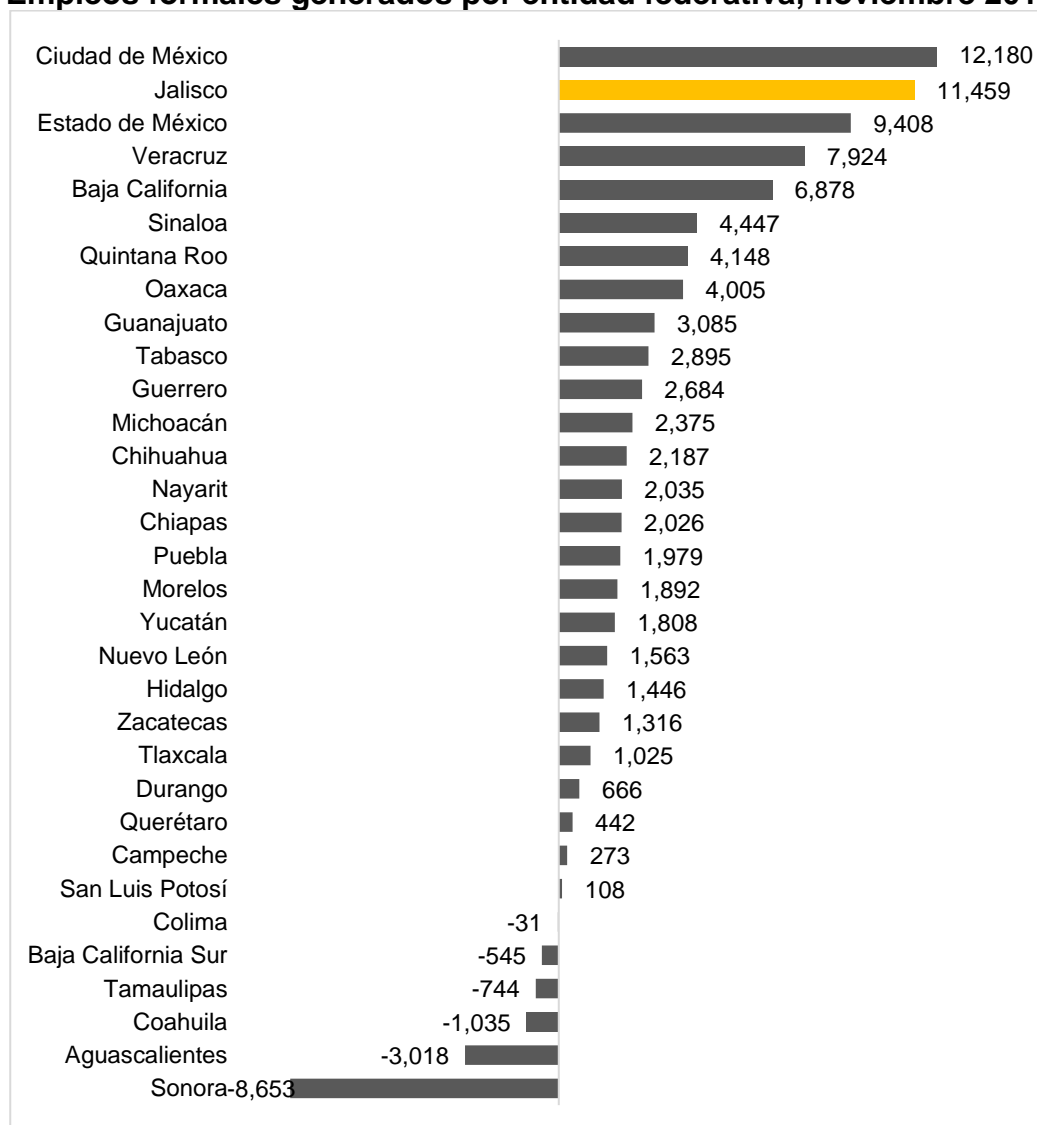
A nivel nacional, los empleos nuevos alcanzaron 76,228 puestos en el mismo mes, lo que representa una tasa mensual de 0.37%, y una tasa anual de 1.68%.



Fuente: IIEG con información del IMSS.

La cifra de 11,459 nuevos empleos coloca a Jalisco en el segundo lugar a nivel nacional en generación de nuevos empleos en términos absolutos en noviembre. La Ciudad de México ocupó el primer lugar con 12,180 nuevos puestos de trabajo. Por otro lado, 6 entidades registraron pérdida de empleos: Colima, Baja California Sur, Tamaulipas, Coahuila, Aguascalientes y Sonora.

### Empleos formales generados por entidad federativa, noviembre 2019

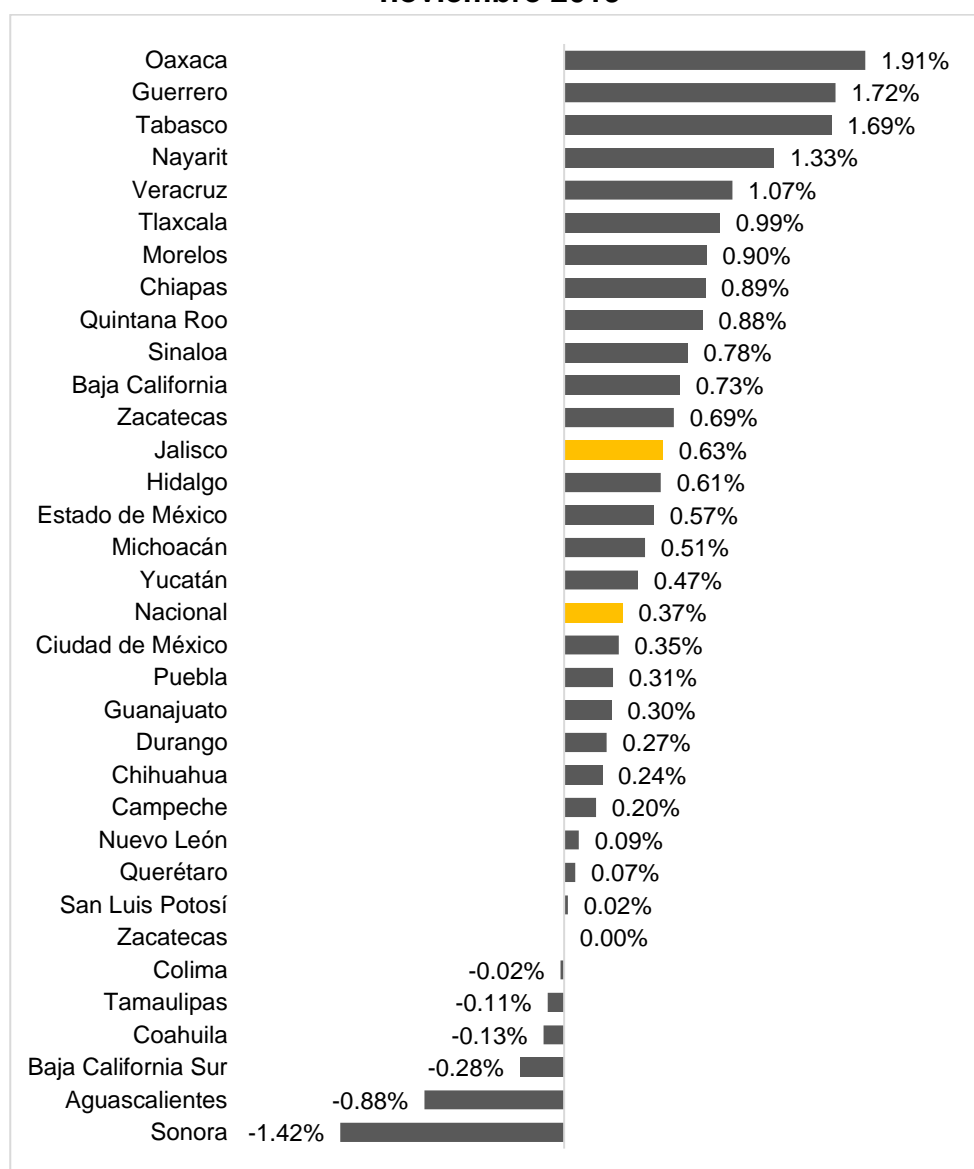


Fuente: IIEG con información del IMSS.

Nota: La información presentada es con base en la información por delegaciones del IMSS que publica en su plataforma, la cual difiere para algunos estados con la que posteriormente envía al IIEG por entidad federativa. Para Baja California, Baja California Sur, Coahuila, Colima, Guanajuato, Michoacán, Nuevo León, Oaxaca, Sonora, Tamaulipas y Veracruz, las cifras por delegación y entidad tienen pequeñas diferencias debido a que las cifras por delegación contienen trabajadores de otras entidades, ya que una clínica que se encuentre en el límite estatal registra y atiende a comunidades de entidades colindantes. Estas diferencias se corrigen cuando el IMSS envía la base de datos por entidad federativa al IIEG días después de liberar la cifra por delegación en su cubo interactivo.

En términos relativos, Oaxaca fue la entidad que presentó la variación mensual más alta al registrar 1.91%. Sonora es la que observó una caída porcentual más alta con -1.42%. Jalisco tuvo un aumento de 0.63% mensual, por arriba de la tasa mensual nacional de 0.37%, y se ubicó en el lugar 13 a nivel nacional.

### Variación porcentual mensual de empleos generados por entidad federativa, noviembre 2019

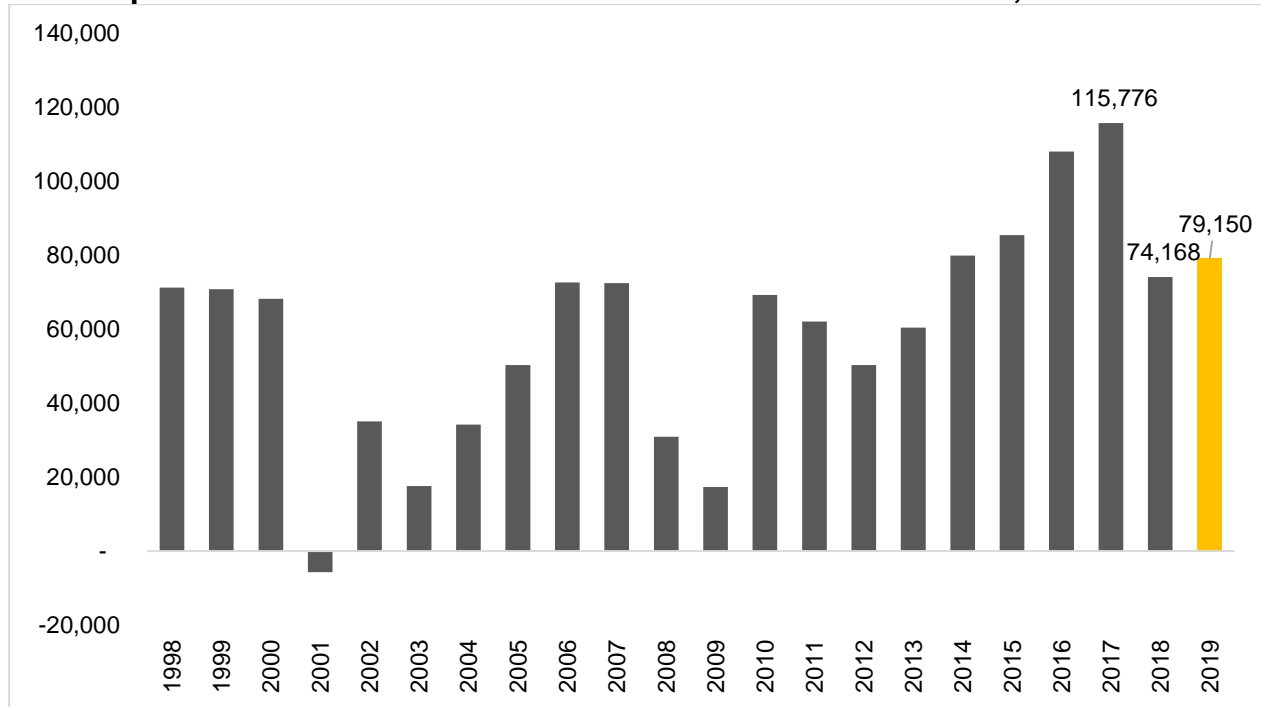


Fuente: IIEG con información del IMSS.

Nota: La información presentada es con base en la información por delegaciones del IMSS que publica en su plataforma, la cual difiere para algunos estados con la que posteriormente envía al IIEG por entidad federativa. Para Baja California, Baja California Sur, Coahuila, Colima, Guanajuato, Michoacán, Nuevo León, Oaxaca, Sonora, Tamaulipas y Veracruz, las cifras por delegación y entidad tienen pequeñas diferencias debido a que las cifras por delegación contienen trabajadores de otras entidades, ya que una clínica que se encuentre en el límite estatal registra y atiende a comunidades de entidades colindantes. Estas diferencias se corrigen cuando el IMSS envía la base de datos por entidad federativa al IIEG días después de liberar la cifra por delegación en su cubo interactivo.

De enero a noviembre de 2019, Jalisco acumula 79,150 empleos generados. La cifra es mayor a la observada en el mismo periodo de 2018 con 74,168 nuevos puestos de trabajo. El máximo histórico para el acumulado enero-noviembre se presentó en 2017 con 115,776 empleos nuevos.

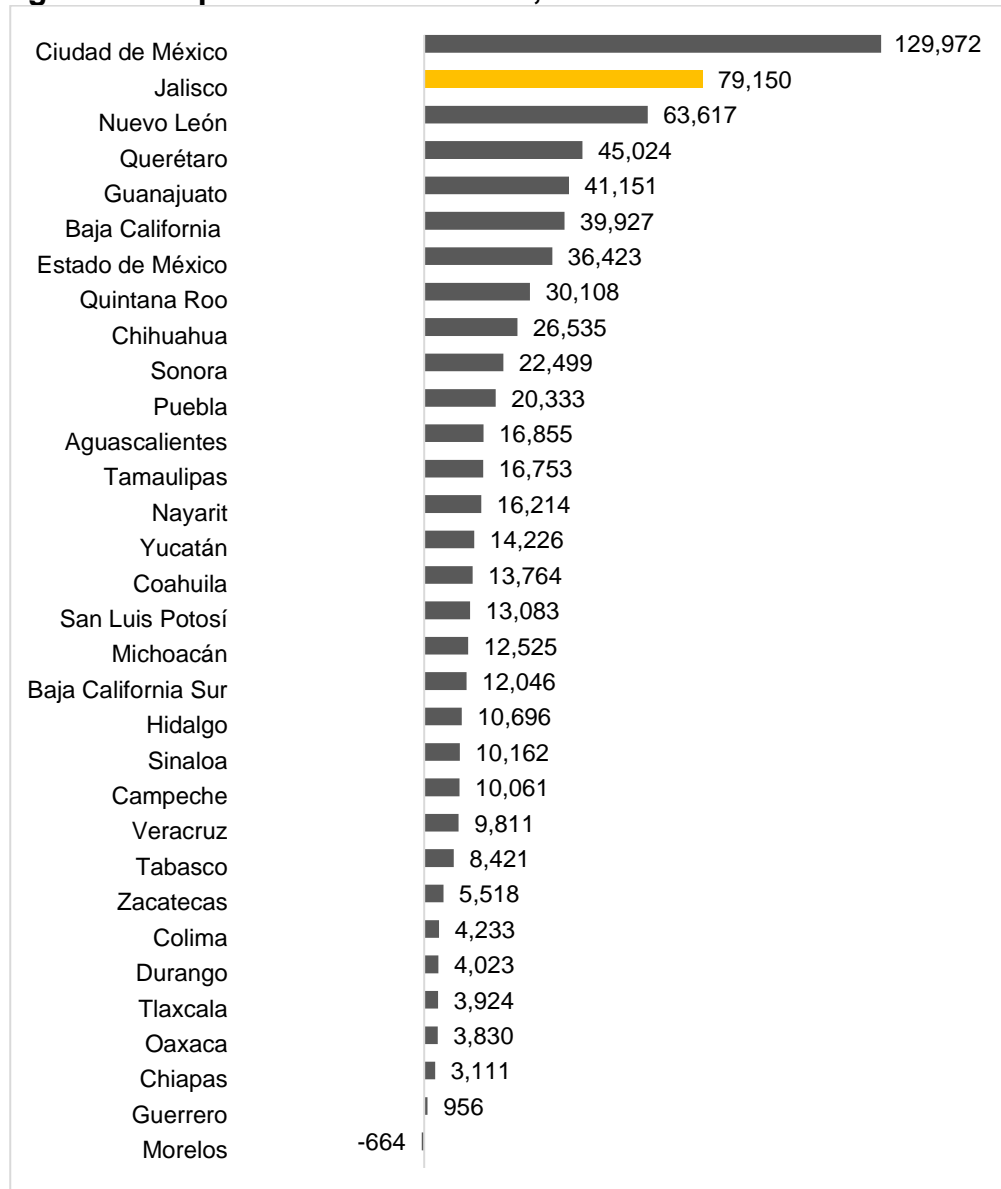
**Empleos nuevos formales acumulados de enero a noviembre, 1998- 2019**



Fuente: IIEG con información del IMSS.

Jalisco se posiciona en el segundo lugar a nivel nacional en el número de empleos formales generados en el acumulado de enero a noviembre de 2019, por debajo de la Ciudad de México, manteniendo el mismo puesto que en el mes anterior. A nivel nacional, el acumulado es de 724,287 empleos nuevos, por lo que Jalisco aporta 10.93% del empleo nuevo nacional.

### Empleos generados por entidad federativa, acumulado enero a noviembre de 2019

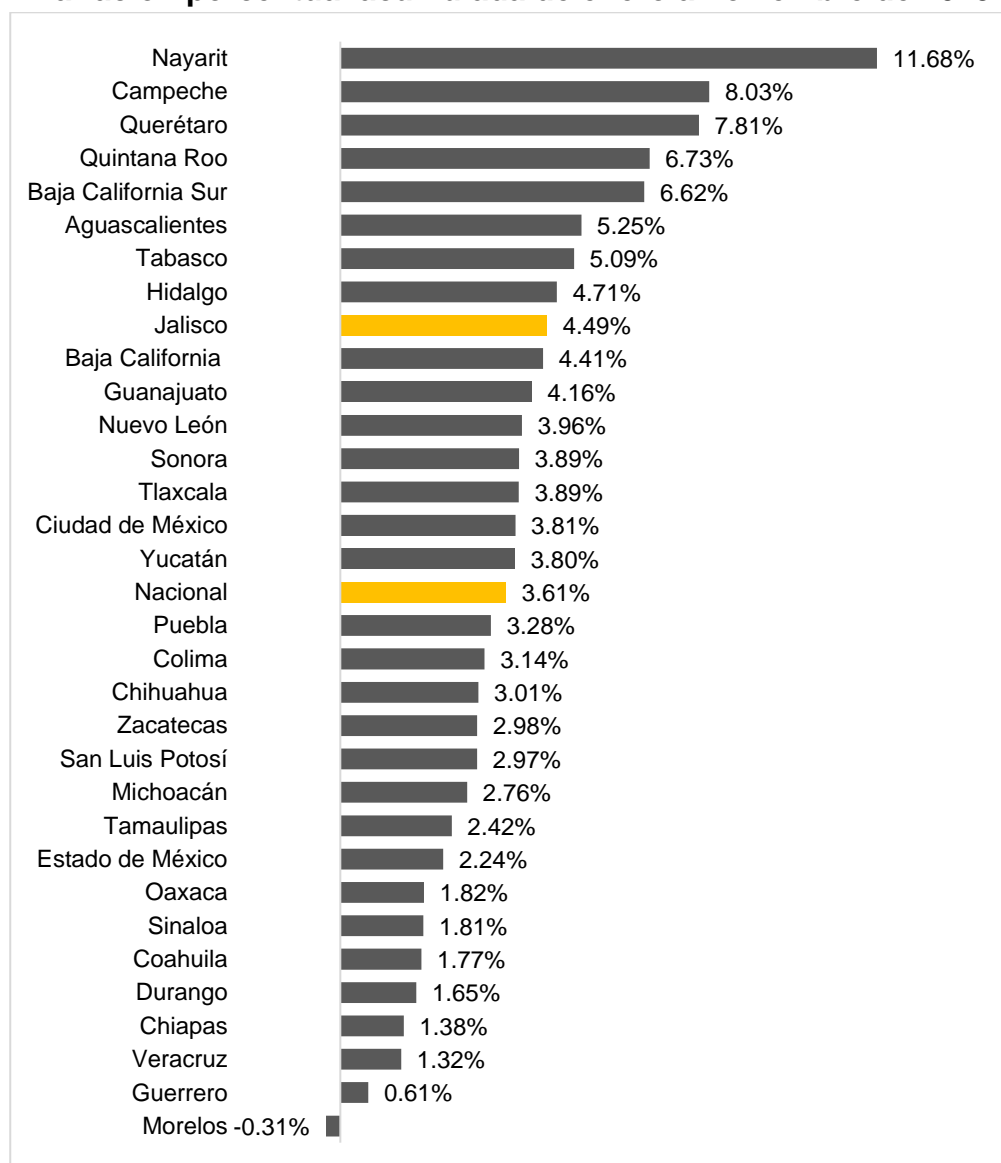


Fuente: IIEG con información del IMSS.

Nota: La información presentada es con base en la información por delegaciones del IMSS que publica en su plataforma, la cual difiere para algunos estados con la que posteriormente envía al IIEG por entidad federativa. Para Baja California, Baja California Sur, Coahuila, Colima, Guanajuato, Michoacán, Nuevo León, Oaxaca, Sonora, Tamaulipas y Veracruz, las cifras por delegación y entidad tienen pequeñas diferencias debido a que las cifras por delegación contienen trabajadores de otras entidades, ya que una clínica que se encuentre en el límite estatal registra y atiende a comunidades de entidades colindantes. Estas diferencias se corrigen cuando el IMSS envía la base de datos por entidad federativa al IIEG días después de liberar la cifra por delegación en su cubo interactivo.

Con relación a la variación porcentual acumulada de enero a noviembre de 2019, Jalisco se ubica en la posición 9 con una variación de 4.49%, por encima de la variación nacional que fue de 3.61%. Nayarit es la entidad federativa con la variación acumulada más alta al registrar 11.68%. En contraste, Morelos presenta una caída en el empleo formal en lo que va del año.

### Variación porcentual acumulada de enero a noviembre de 2019



Fuente: IIEG con información del IMSS.

Nota: La información presentada es con base en la información por delegaciones del IMSS que publica en su plataforma, la cual difiere para algunos estados con la que posteriormente envía al IIEG por entidad federativa. Para Baja California, Baja California Sur, Coahuila, Colima, Guanajuato, Michoacán, Nuevo León, Oaxaca, Sonora, Tamaulipas y Veracruz, las cifras por delegación y entidad tienen pequeñas diferencias debido a que las cifras por delegación contienen trabajadores de otras entidades, ya que una clínica que se encuentre en el límite estatal registra y atiende a comunidades de entidades colindantes. Estas diferencias se corrigen cuando el IMSS envía la base de datos por entidad federativa al IIEG días después de liberar la cifra por delegación en su cubo interactivo.