

Ficha informativa: 26 de noviembre de 2019

Victimización de mujeres, Octubre 2019

De acuerdo con cifras del Secretariado Ejecutivo del Sistema Nacional de Seguridad Pública, hubo **9,926** mujeres víctimas de algún presunto delito¹ en octubre de 2019. De la cifra total, **560** corresponden al estado de Jalisco, con lo que se posiciona como la quinta entidad a nivel nacional con mayor número de víctimas del sexo femenino. La cifra de octubre representa un incremento de **7.4%** respecto a septiembre, cuando **521** mujeres fueron víctimas de algún presunto delito. En el presente se aborda el tema de victimización de mujeres en Jalisco, organizado en dos secciones; en la primera se realiza una comparación de las cifras de victimización en Jalisco en octubre de 2019 contra el resto de las entidades, en la segunda, se describe la evolución en el tiempo y por tipo delito únicamente para el estado de Jalisco.

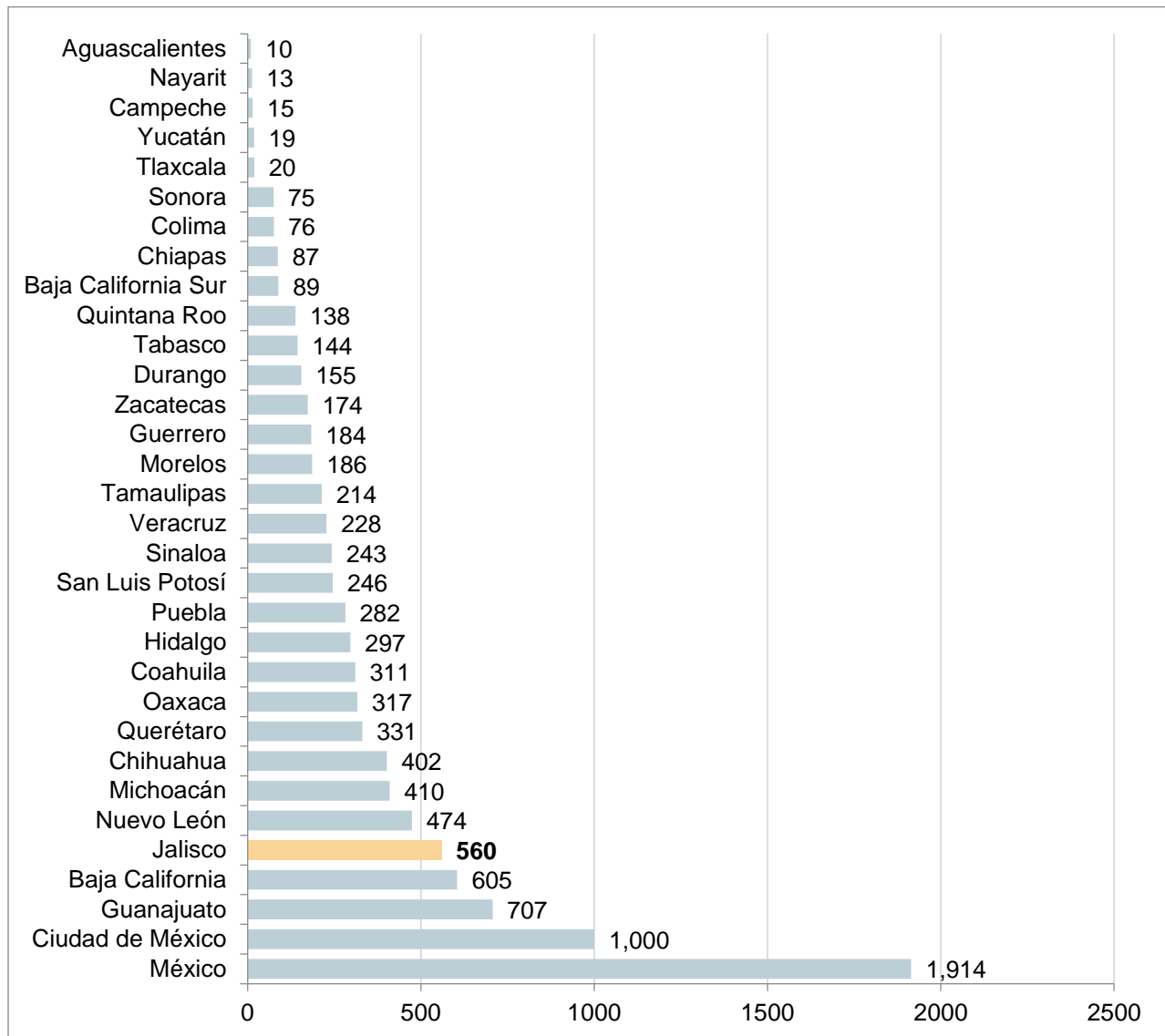
Comparación estatal

En octubre, **1,914** mujeres fueron víctimas de algún presunto delito en el Estado de México, lo que representa el mayor porcentaje (19.3%) del total de mujeres victimadas en el país. La Ciudad de México se encuentra en segundo lugar con **1,000** y en tercer lugar se encuentra Guanajuato con **707** personas. Las entidades que registran la menor cantidad son Aguascalientes (10), Nayarit (13) y Campeche (15). Los registros de Jalisco (560), ubican a la entidad en el quinto lugar nacional (gráfica 1).

¹ Los delitos que considera el Secretariado Ejecutivo del Sistema Nacional de Seguridad Pública en la base de datos de víctimas son: Aborto, corrupción de menores, extorsión, feminicidio, homicidio, lesiones, otros delitos contra la sociedad, otros delitos que atentan contra la libertad personal, otros delitos que atentan contra la vida y la integridad corporal, rapto, secuestro, trata de personas y tráfico de menores.

Ficha informativa: 26 de noviembre de 2019

Gráfica 1. Total de mujeres víctimas de algún presunto delito por entidad federativa, octubre 2019



Fuente: Elaborado por el IIEG con datos del Secretariado Ejecutivo del Sistema Nacional de Seguridad Pública

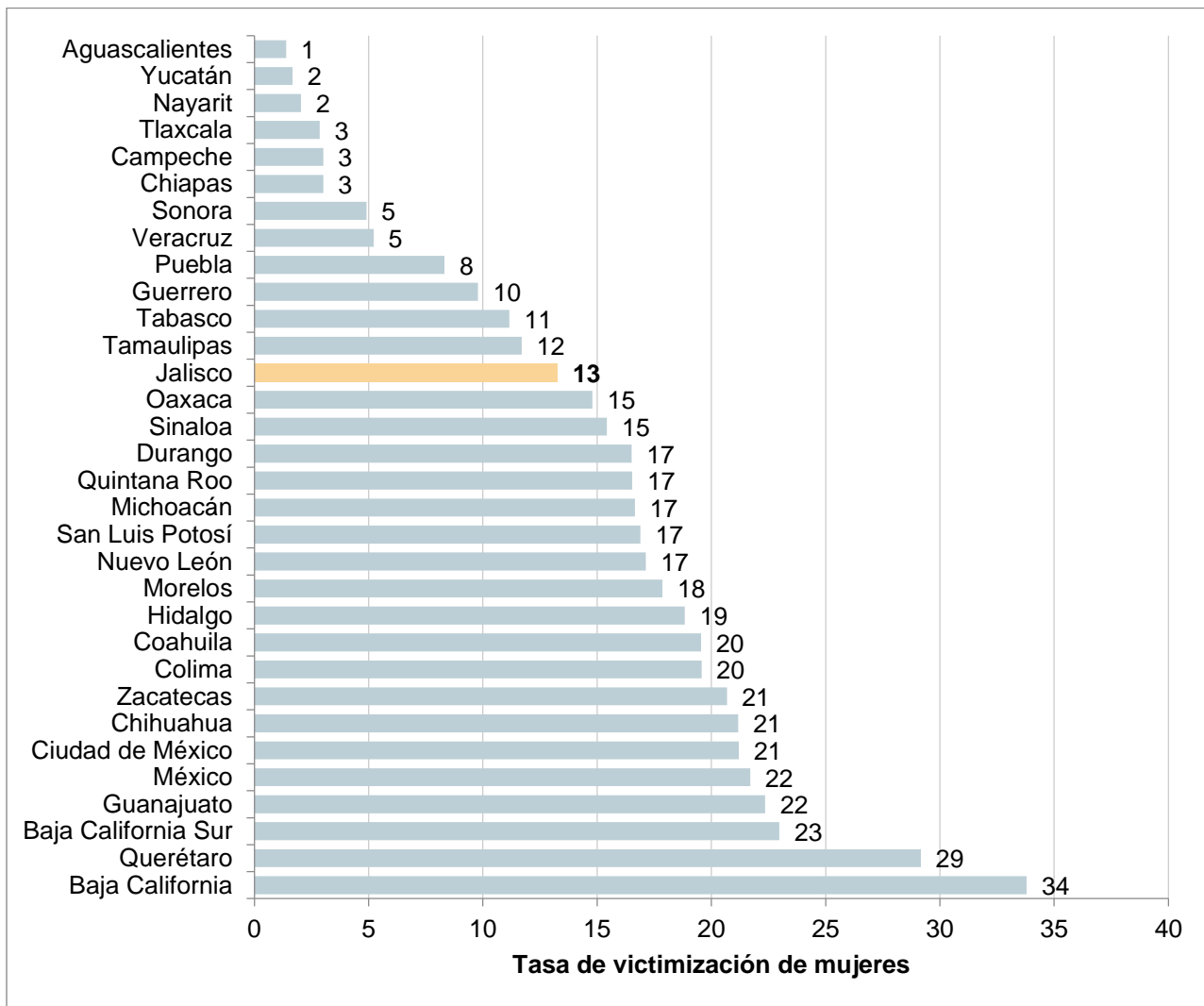
La gráfica 2 presenta las cifras victimización femenina en el mes de octubre, medida en tasas²². A nivel nacional, el estado de Baja California tiene la tasa más alta con 34 mujeres que fueron víctimas de algún presunto delito por cada 100,000 mujeres; en orden descendente, le sigue

²² Mujeres víctimas de algún presunto delito por cada 100,000 mujeres.

Ficha informativa: 26 de noviembre de 2019

Querétaro con una tasa de 29, y Baja California Sur, con 23. La cifra más baja se encontró en Aguascalientes, con una mujer victimizada por cada 100,000. En Jalisco, por cada 100,000 personas del sexo femenino, 13 fueron victimizadas, lo que lo situó a la entidad en el lugar 20 a nivel nacional.

Gráfica 2. Tasa de victimización de mujeres por entidad federativa, octubre 2019



Fuente: Elaborado por el IIEG con datos del Secretariado Ejecutivo del Sistema Nacional de Seguridad Pública y proyecciones de población a mitad del año elaboradas por CONAPO.

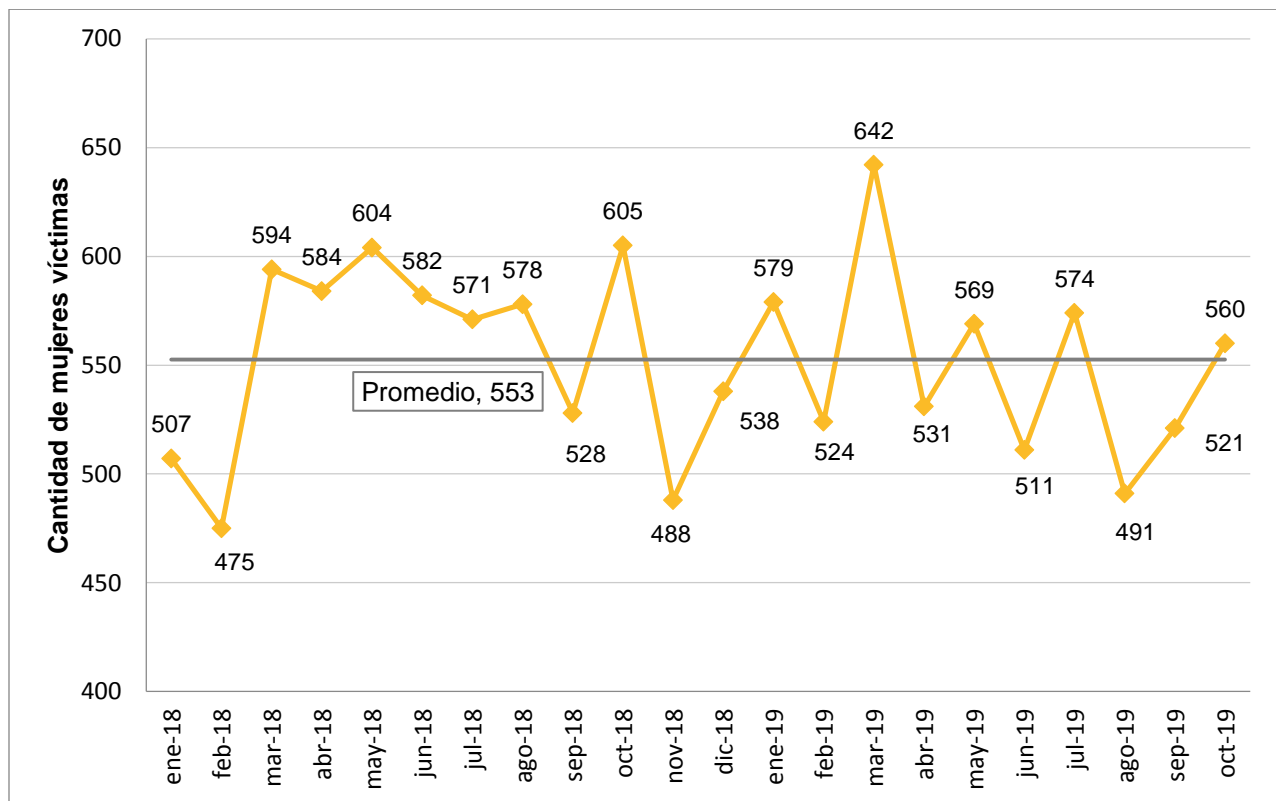
Ficha informativa: 26 de noviembre de 2019

Victimización en Jalisco

Cambio mensual

En el mes de octubre se registraron **560** mujeres que sufrieron algún presunto delito, mientras que el mes pasado la cifra fue de **521**, lo que presenta un incremento del **7.48%**. Con respecto al mismo mes del año anterior (octubre de 2018), hubo un decremento de **45** mujeres víctimas de algún presunto delito. En el periodo de enero 2018 – octubre 2019 el promedio mensual ha sido de 553 mujeres víctimas de algún presunto delito, este mes se encuentra por encima de la media del periodo señalado (gráfica 3).

Gráfica 3. Total de mujeres víctimas de algún presunto delito en Jalisco, enero 2018 a octubre 2019

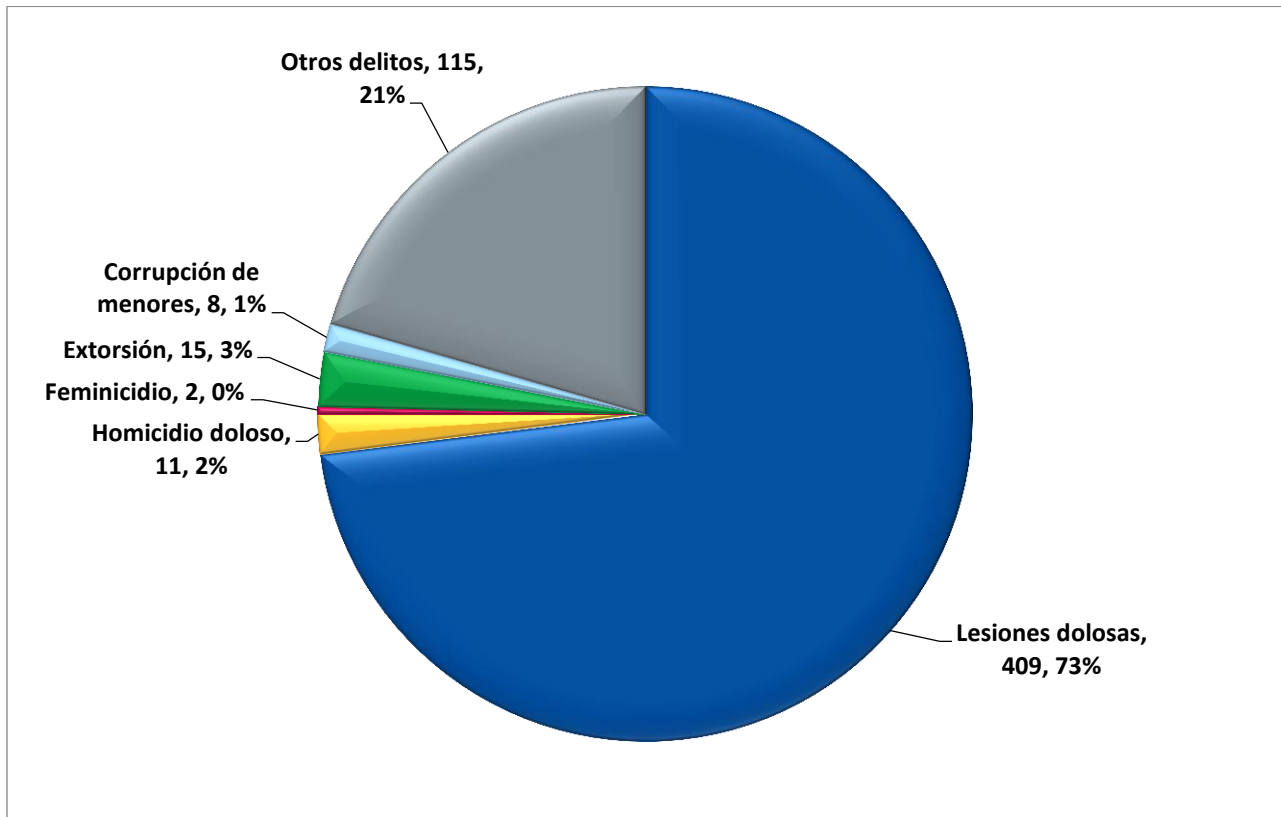


Fuente: Elaborado por el IIEG con datos del Secretariado Ejecutivo del Sistema Nacional de Seguridad Pública.

Distribución por tipo de delito

Lesiones dolosas es el subtipo de delito que más víctimas del sexo femenino padeció en octubre del presente año, con un registro de 409 víctimas. El siguiente subtipo de delito con mayor incidencia entre las mujeres es la *extorsión*, con 15; y el tercero, es el *homicidio doloso* con 11. Las cifras anteriores se traducen en que 73 de cada 100 mujeres victimizadas en octubre sufrieron de lesiones dolosas, y que, el conjunto de *lesiones dolosas*, *homicidio doloso*, *feminicidio*, *extorsión* y *corrupción de menores*, representó el 79.4% de la victimización de las mujeres en Jalisco en el mes de octubre (gráfica 4).

Gráfica 4. Distribución de víctimas por subtipo de delitos en Jalisco, octubre 2019



Fuente: Elaborado por el IIEG con datos del Secretariado Ejecutivo del Sistema Nacional de Seguridad Pública

Ficha informativa: 26 de noviembre de 2019

Con respecto a los registros de septiembre, los delitos de corrupción de menores y lesiones dolosas experimentaron incrementos, de 166.6% y 21.0% respectivamente. Las extorsiones experimentaron un decremento de 6 casos, pasando de 21 a 15 víctimas. La cifra de víctimas de homicidio doloso disminuyó, de 30 casos en septiembre a 11 en octubre. De enero a octubre de 2019 se registraron 39 víctimas de feminicidio, de esa cifra, 2 se registraron en el último mes. La cifra de feminicidio en octubre disminuyó 50%, respecto al mes pasado, cuando se reportaron 4 víctimas (tabla 1).

Tabla 1. Total de mujeres víctimas de lesiones dolosas, homicidios dolosos, feminicidios, extorsión y corrupción de menores en Jalisco, enero 2018- octubre 2019

Fecha	Lesiones dolosas	Homicidio doloso	Feminicidio	Extorsión	Corrupción de menores	Otros delitos
Ene-18	330	7	4	21	7	138
Feb-18	340	9	5	17	6	98
Mar-18	408	16	3	19	13	135
Abr-18	403	14	4	23	10	130
May-18	426	15	2	16	7	138
Jun-18	426	14	2	20	3	117
Jul-18	377	18	3	36	8	129
Ago-18	389	24	0	25	7	133
Sep-18	379	19	2	22	4	102
Oct-18	410	21	0	24	12	138
Nov-18	312	22	2	25	8	119
Dic-18	330	26	5	28	7	142
Ene-19	360	31	4	32	7	145
Feb-19	338	17	6	30	6	127
Mar-19	436	17	5	31	8	145
Abr-19	351	18	2	30	7	123
May-19	382	17	3	47	7	113
Jun-19	337	19	2	30	10	113
Jul-19	362	20	5	40	7	140
Ago-19	313	24	6	19	14	115
Sep-19	338	30	4	21	3	125
Oct-19	409	11	2	15	8	115

Fuente: Elaborado por el IIEG con datos del Secretariado Ejecutivo del Sistema Nacional de Seguridad Pública.