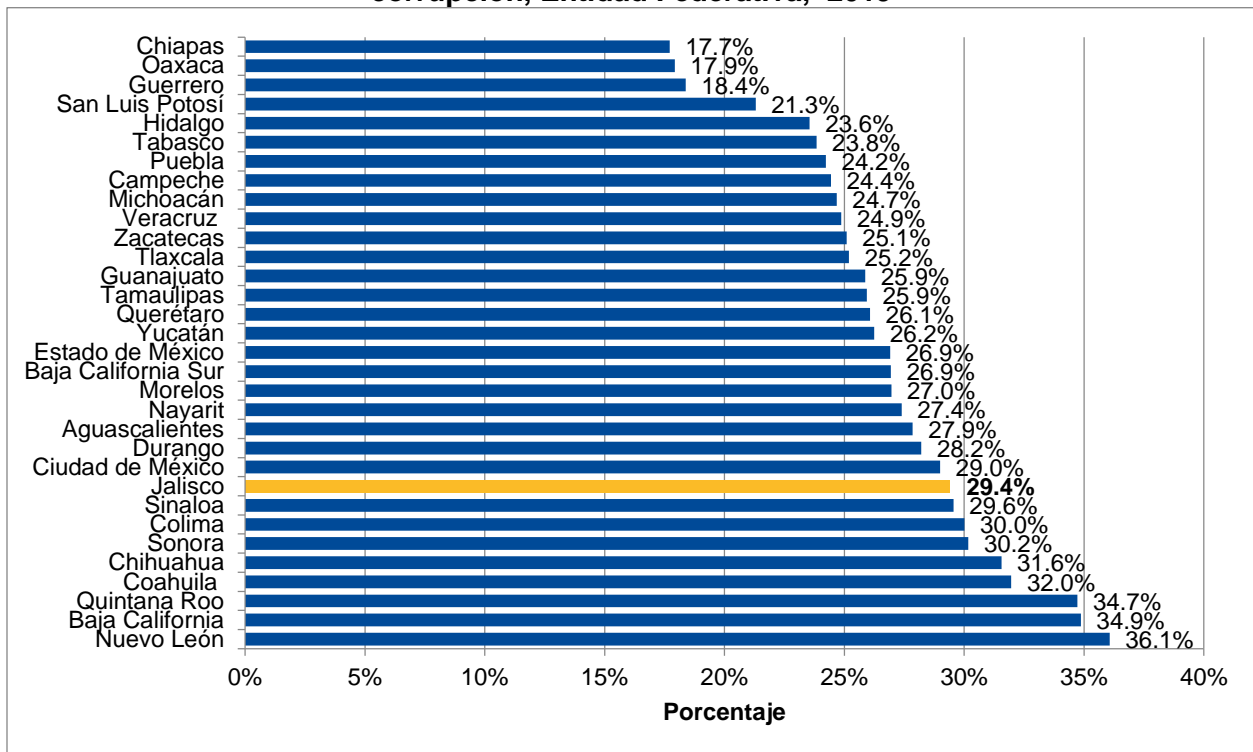


Percepción ciudadana de corrupción y desempeño de las autoridades de seguridad pública y justicia, 2019

De acuerdo con datos de la Encuesta Nacional de Victimización y Percepción sobre Seguridad Pública (ENVIPE) publicados el 24 de Septiembre de 2019, el 29.4% de los habitantes de Jalisco cataloga la corrupción como uno de los temas de mayor preocupación¹. Jalisco se colocó en el lugar 9 de las entidades con mayor mención al tema de corrupción. En primer lugar se ubicó Nuevo León, donde el 36.1% de los ciudadanos se expresaron preocupados por este tema, en segundo Baja California con el 34.9% y en tercer lugar Quintana Roo con 34.7%. Las entidades donde se mencionó a la corrupción con menor frecuencia fueron Guerrero (18.4%), Oaxaca (17.9%) y Chiapas (17.7%) (Ver Gráfica 1).

Gráfica 1. Porcentaje de personas de 18 años y más a los que les preocupa la corrupción, Entidad Federativa, 2019

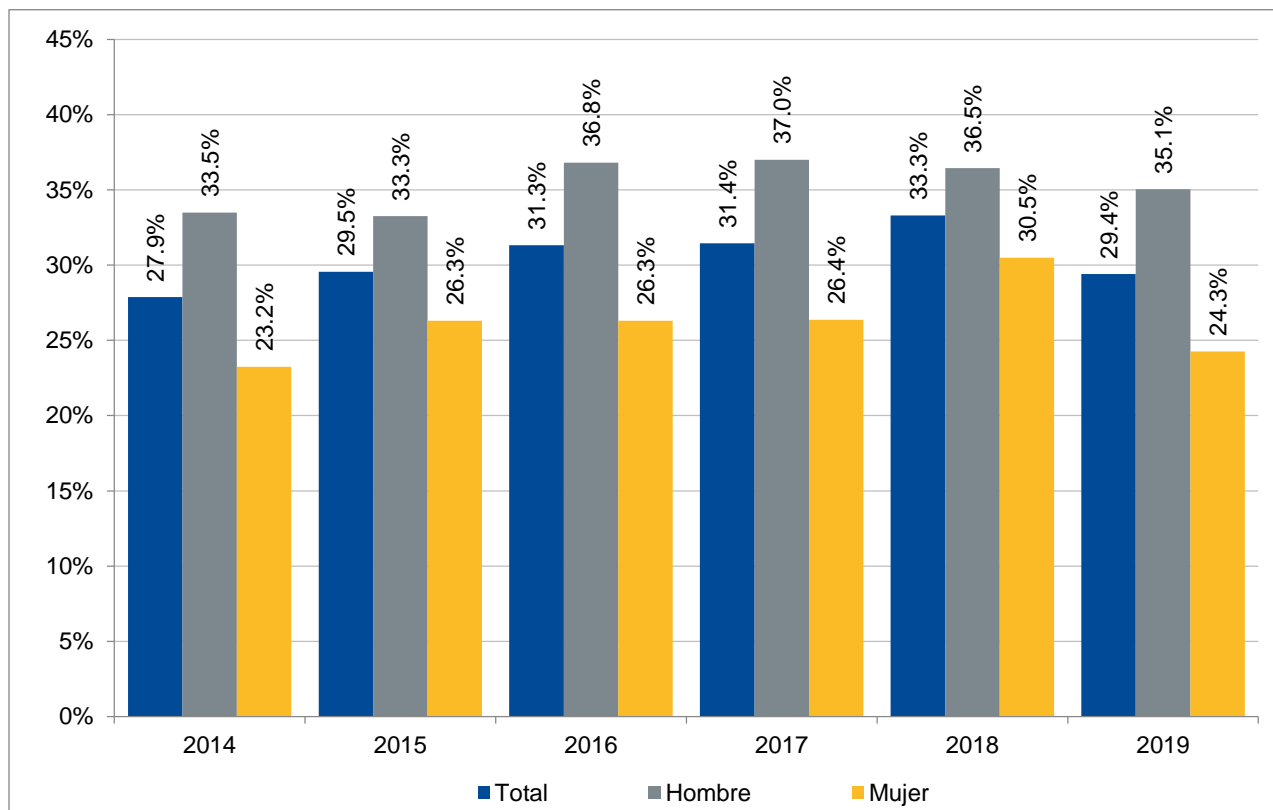


Fuente: Elaborado por el IIEG con datos de INEGI, Encuesta Nacional de Victimización y Percepción de Seguridad Pública (ENVIPE) 2019.

¹ La encuesta se realiza a personas de 18 años y más, el porcentaje resulta de las respuestas a la pregunta: ¿cuáles son los tres temas que le preocupan más? (Pobreza, desempleo, narcotráfico, aumento de precios, inseguridad, desastres naturales, escasez de agua, corrupción, educación, salud, falta de castigo a delincuentes, otro)

El porcentaje total de la población que mencionaba preocupación por el tema de corrupción se había mantenido en crecimiento desde el 2014 hasta en el 2018; en la cifra más reciente de 2019 por primera vez el porcentaje respecto al año anterior se redujo, pasando de 33.3% en 2018 a 29.4% en 2019. Desagregado por sexo, se observa que la reducción se debe principalmente a que el porcentaje de mujeres que identifican a la corrupción como tema de preocupación se contrajo en 6.2 puntos porcentuales (de 30.5% a 24.3%); mientras que entre los hombres la reducción se contuvo en 1.4 puntos, pasando de 36.5% en 2018 a 35.1% en 2019. (Ver gráfica 2).

Gráfica 2. Porcentaje de personas de 18 años y más a los que les preocupa la corrupción, Jalisco, 2014-2019



Fuente: Elaborado por el IIEG con datos de INEGI, Encuesta Nacional de Victimización y Percepción de Seguridad Pública (ENVIPE) 2014 a 2019.

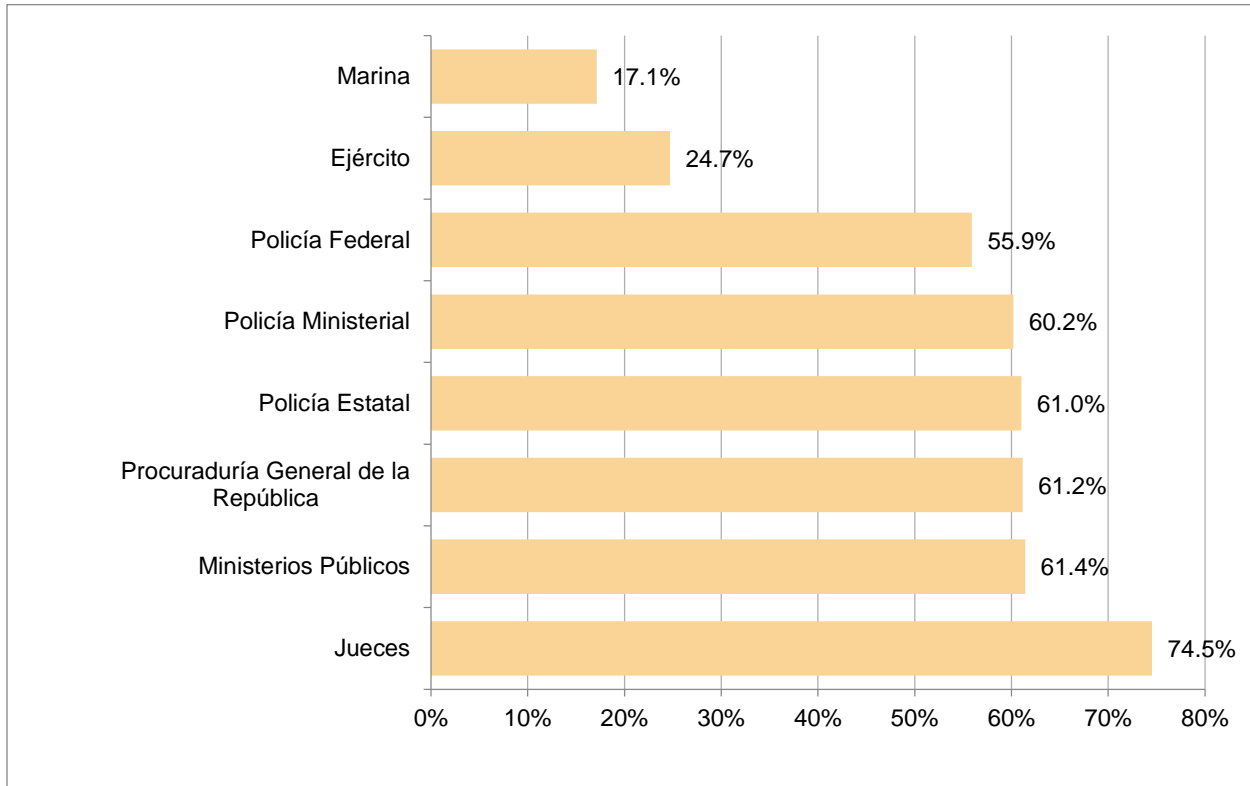
El informe de percepción sobre corrupción y efectividad de las autoridades de seguridad pública y justicia que a continuación se presenta deriva de la información de la ENVIPE 2019. En su sección sobre desempeño institucional la encuesta registra la percepción de los ciudadanos sobre ocho autoridades de seguridad pública y justicia: Policía Estatal, Policía Federal, Policía Ministerial o Judicial, Ministerios Públicos o Procuradurías Estatales, Procuraduría General de la Republica, Ejército y Marina. En este reporte se utilizan tres preguntas acerca de cada una de las autoridades: 1. si el entrevistado la identifica, 2. si la calificaría como corrupta y 3. el grado de efectividad con el que califica su desempeño² (las preguntas 2 y 3 aplican solo si se identificó a la autoridad en la pregunta 1).

Comparación de la percepción de corrupción, por autoridad de seguridad pública y justicia en Jalisco

Del total de personas en Jalisco que identificaron a los jueces, el 74.5% percibieron a dicha autoridad como corrupta. El 61.4% de ciudadanos que identificaron a los Ministerios Públicos los calificó como corruptos. La Marina fue la autoridad que menor proporción de ciudadanos evaluó como corrupta, con el 17.1%; y el Ejército fue percibido como corrupto por el 24.7% de los entrevistados que identifican a la autoridad (Ver Gráfica 3).

² En esta ficha informativa se reporta el porcentaje de personas que califican el desempeño de las autoridades como efectivo o, de forma indistinta, el porcentaje de personas con percepción positiva de la efectividad en el desempeño de la autoridad. Esta proporción resulta de sumar al conjunto de personas que consideraron el desempeño de cada autoridad como "algo efectivo" con el conjunto que consideró su desempeño como "muy efectivo".

Gráfica 3. Porcentaje de personas que calificaron a las autoridades de seguridad pública y justicia como corruptas, Jalisco, 2019



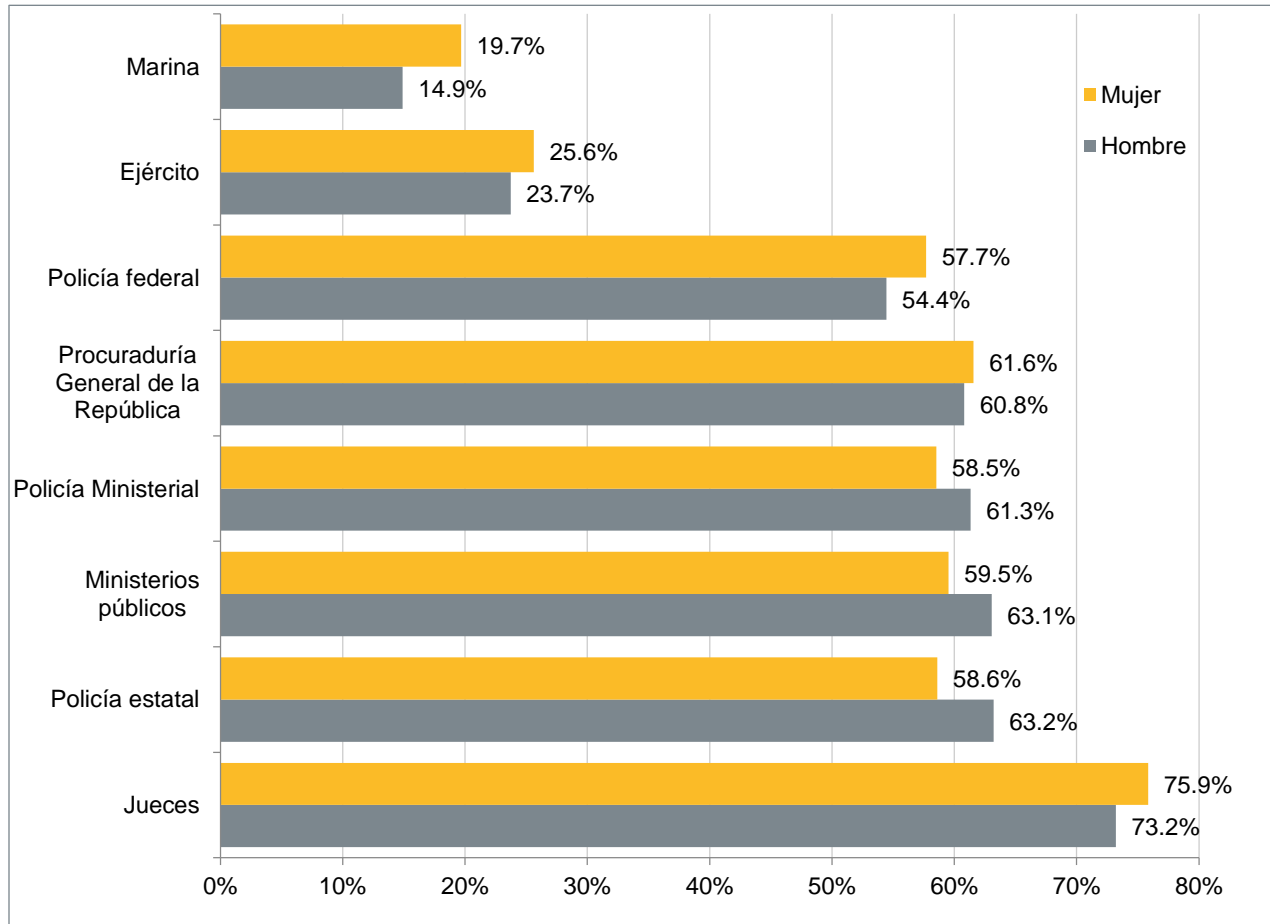
Nota: El porcentaje es respecto al total de personas que identificaron a cada autoridad.

Fuente: Elaborado por el IIEG con datos de INEGI, Encuesta Nacional de Victimización y Percepción de Seguridad Pública (ENVIPE) 2019.

La proporción de percepción de corrupción es similar entre los hombres y las mujeres para la mayoría de las autoridades, excepto la Marina, los Ministerios Públicos y la Policía Estatal. Mientras que el 19.7% de las mujeres percibió corrupción en la Marina, entre los hombres la proporción fue del 14.9%. La corrupción en los Ministerios Públicos fue señalada por el 59.5% de las mujeres y por el 63.1% de los hombres. En tanto que la Policía Estatal fue percibida como corrupta por el 58.6% de las mujeres y por el 63.2% de los hombres (Ver Gráfica 4).



Gráfica 4. Porcentaje de hombres y mujeres que calificaron a las autoridades de seguridad pública y justicia como corruptas, Jalisco, 2019



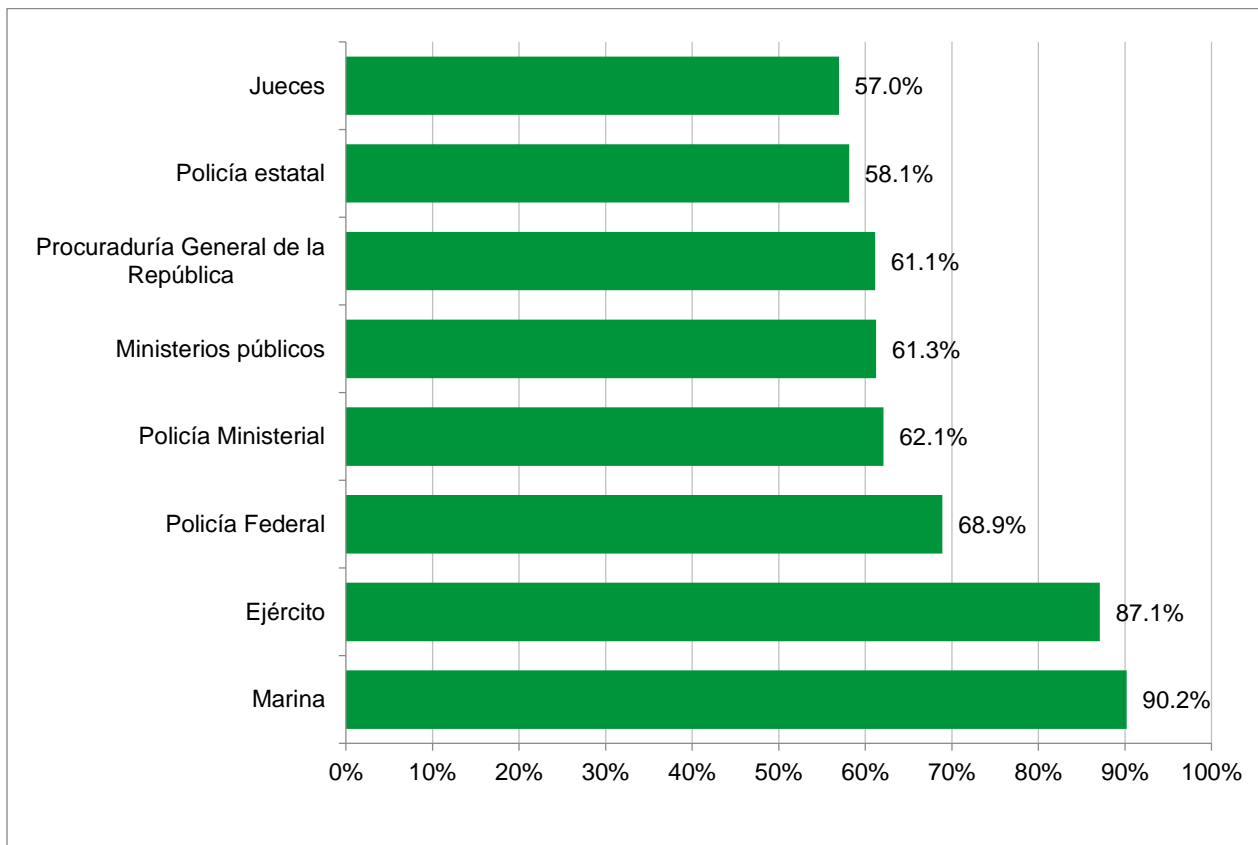
Nota: El porcentaje es respecto al total de personas que identificaron a cada autoridad.

Fuente: Elaborado por el IIEG con datos de INEGI, Encuesta Nacional de Victimización y Percepción de Seguridad Pública (ENVIPE) 2019.

Comparación de percepción de efectividad, por autoridad de seguridad pública y justicia en Jalisco

Del total de personas que identificaron a la Marina, 90.2% consideró su desempeño efectivo y de las personas que dijeron conocer al Ejército, 87.1% lo consideró efectivo. Los Jueces son la autoridad a la que la menor proporción de personas consideró efectivo, con un 57.0%. El desempeño de la Policía Estatal fue percibido como efectivo por un 58.1% de las personas que dijo conocerla (Ver Gráfica 5).

Gráfica 5. Porcentaje de personas que consideraron el desempeño de las autoridades de seguridad pública y justicia como efectivo, Jalisco, 2019

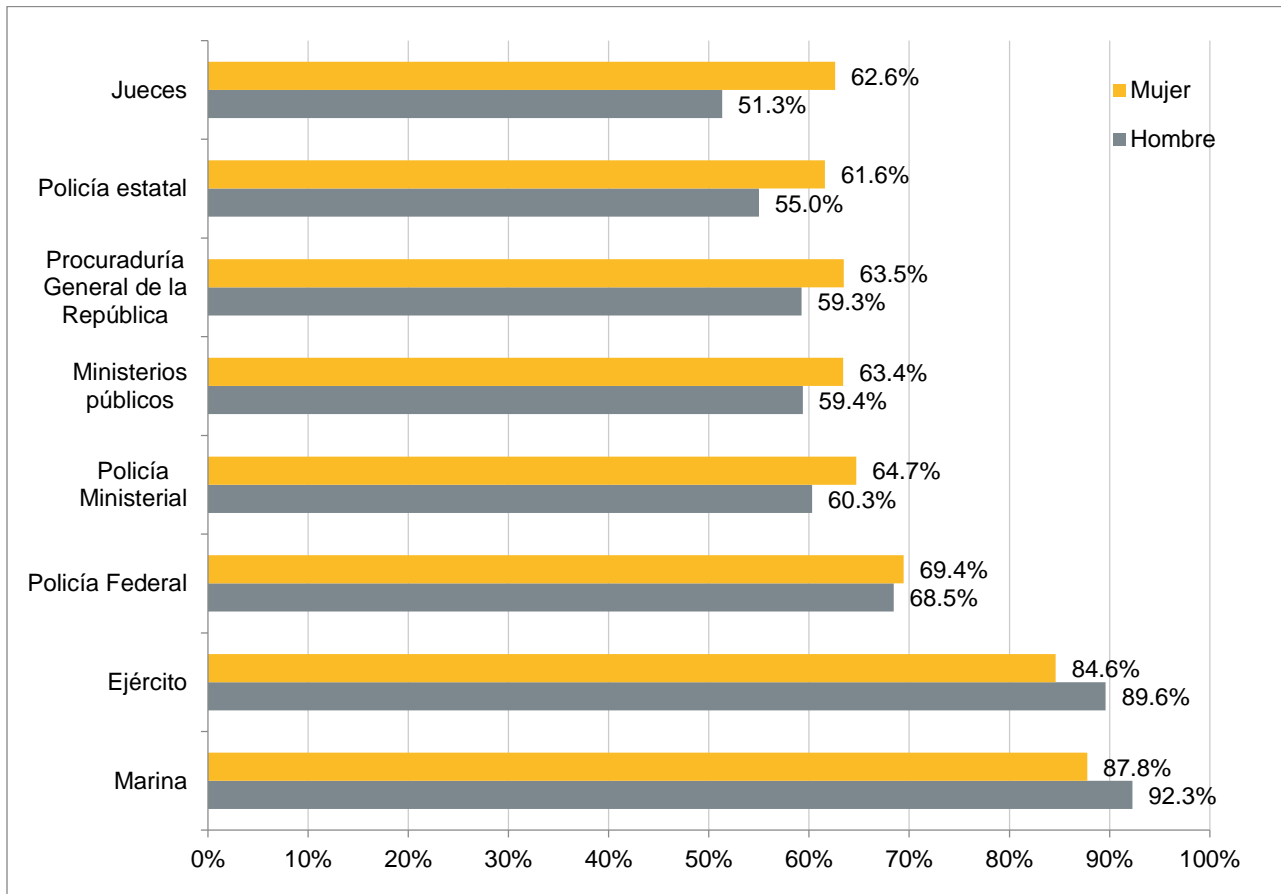


Nota: El porcentaje es respecto al total de personas que identificaron a cada autoridad.

Fuente: Elaborado por el IIEG con datos de INEGI, Encuesta Nacional de Victimización y Percepción de Seguridad Pública (ENVIPE) 2019.

En la desagregación por sexo resulta que el 92.3% de los hombres evaluó el desempeño de la Marina como efectivo, mientras que la cifra entre las mujeres fue de 87.8%. Respecto a la evaluación del Ejército la proporción fue de 89.6% entre los hombres y 84.6% entre las mujeres. (Ver Gráfica 6).

Gráfica 6. Porcentaje de hombres y mujeres que consideraron el desempeño de las autoridades de seguridad pública y justicia como efectivo, Jalisco, 2019



Nota: El porcentaje es respecto al total de personas que identificaron a cada autoridad.

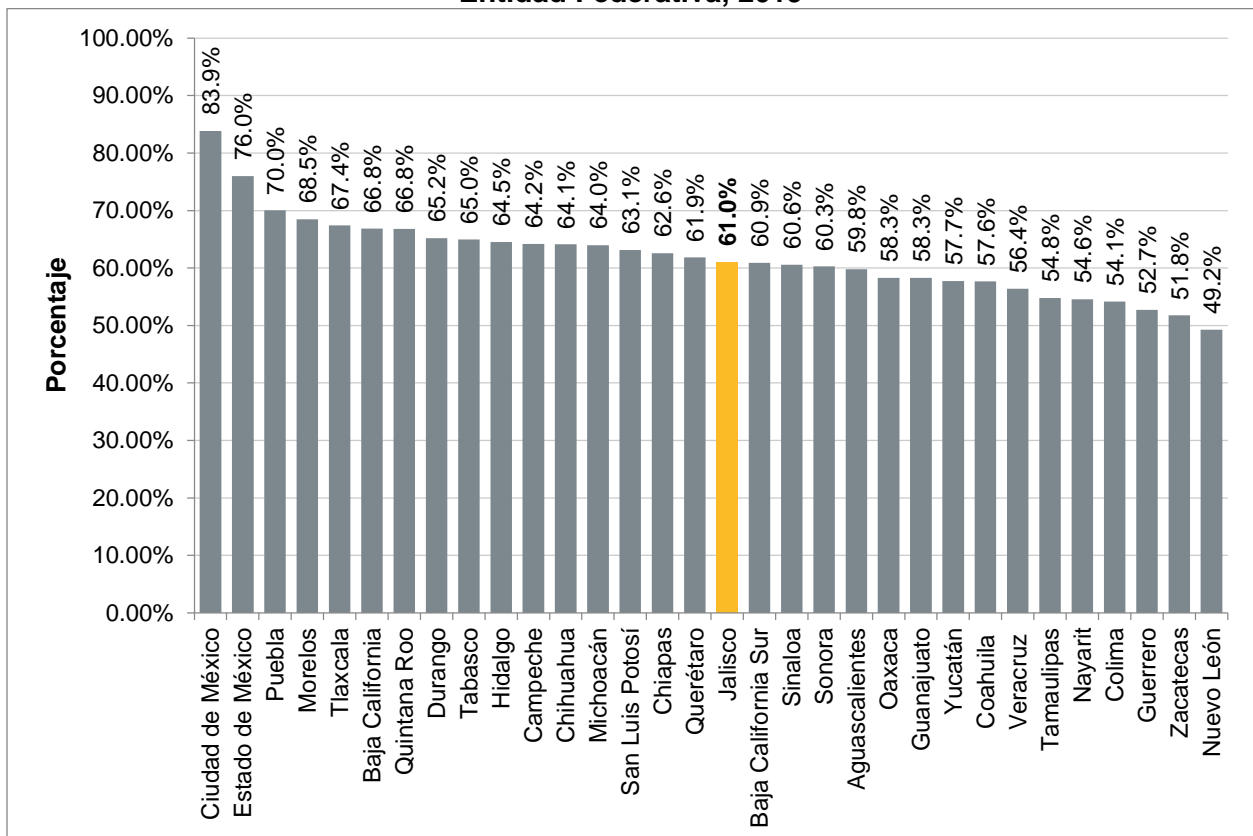
Fuente: Elaborado por el IIEG con datos de INEGI, Encuesta Nacional de Victimización y Percepción de Seguridad Pública (ENVIPE) 2019.

Comparación de percepción de corrupción y desempeño efectivo en las autoridades de seguridad pública y justicia por entidad federativa

Policía Estatal

El 69.5% de los ciudadanos de Jalisco identificaron a la Policía Estatal, entre los hombres el porcentaje fue de 76.4% y entre las mujeres del 63.2%. Del total de personas que identificaron a la institución, el 61.0% la calificó como corrupta, situando a Jalisco en el lugar 17 a nivel nacional. La Ciudad de México fue la entidad con el mayor porcentaje de personas que reconoció a la autoridad como corrupta con el 83.9%; seguido del Estado de México con 76.0% y en tercer lugar se ubicó Puebla con un 70.0%. Por el contrario, en los estados de Guerrero (52.7%), Zacatecas (51.8%) y Nuevo León (49.2%), se encontró la menor proporción de ciudadanos que percibieron corrupción en la Policía Estatal. (Ver Gráfica 7).

Gráfica 7. Porcentaje de personas que calificaron a la Policía Estatal como corrupta, Entidad Federativa, 2019

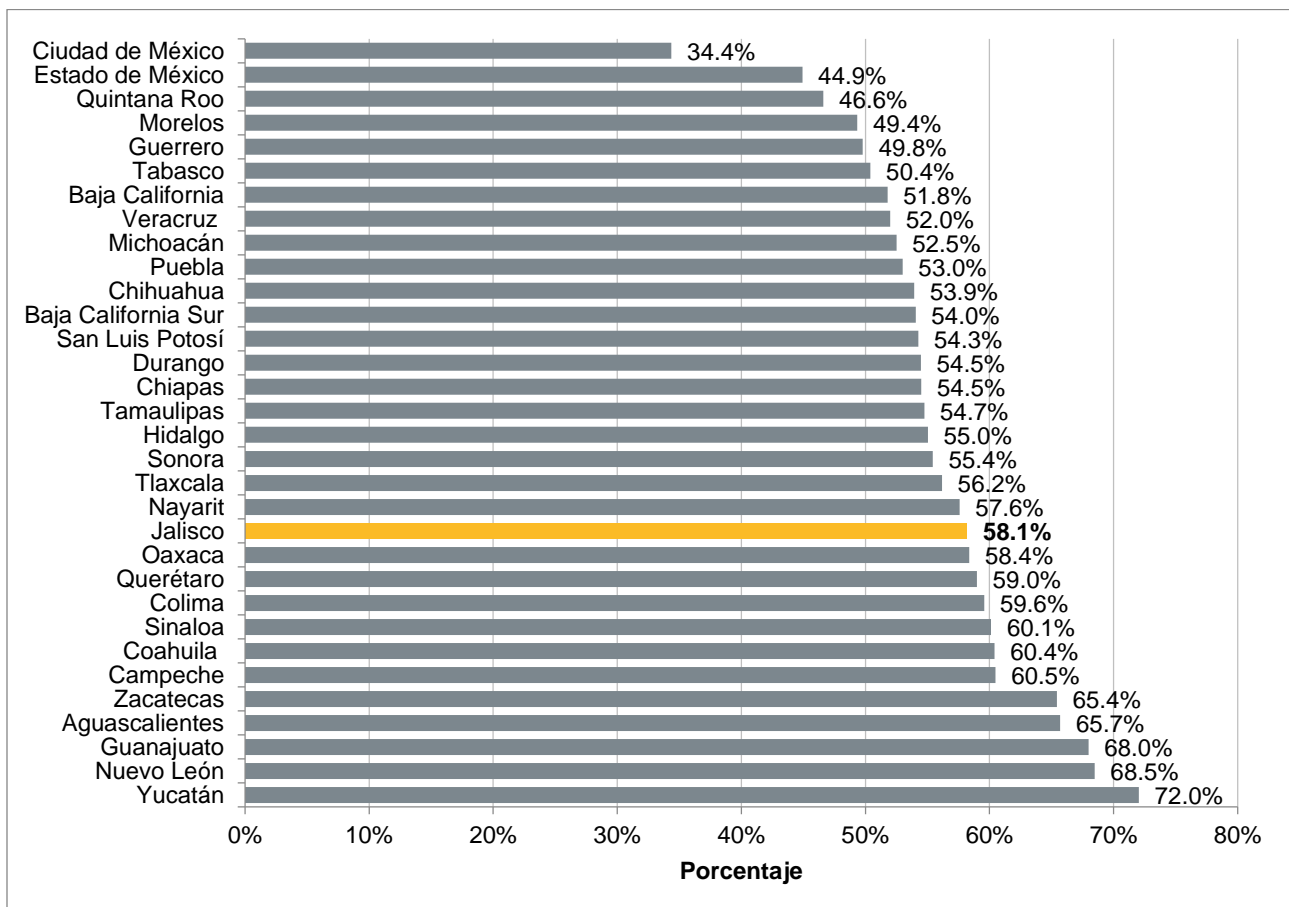


Nota: El porcentaje es respecto al total de personas que identificaron a la Policía Estatal.

Fuente: Elaborado por el IIEG con datos de INEGI, Encuesta Nacional de Victimización y Percepción de Seguridad Pública (ENVIPE) 2019.

Del total de jaliscienses que sí identificaron a la Policía Estatal, el 58.1% consideró que su desempeño fue efectivo. Con esa cifra Jalisco se situó en el lugar 12 a nivel nacional. En ninguna entidad la percepción de efectividad de la autoridad superó el 75%, siendo Yucatán, con el 72.0%, el estado con mayor proporción de habitantes que consideró efectivo el desempeño de la Policía Estatal. En segundo lugar se ubicó Nuevo León con 68.5% y en tercer lugar Guanajuato con un 68.0%. En el extremo opuesto, se encontraron Quintana Roo (46.6%), el Estado de México (44.9%) y la Ciudad de México (34.4%), donde la proporción de ciudadanos con percepción positiva de la efectividad de la Policía Estatal fue la menor a nivel nacional. (Ver Gráfica 8).

Gráfica 8. Porcentaje de personas que consideraron el desempeño de la Policía Estatal como efectivo, Entidad Federativa, 2019



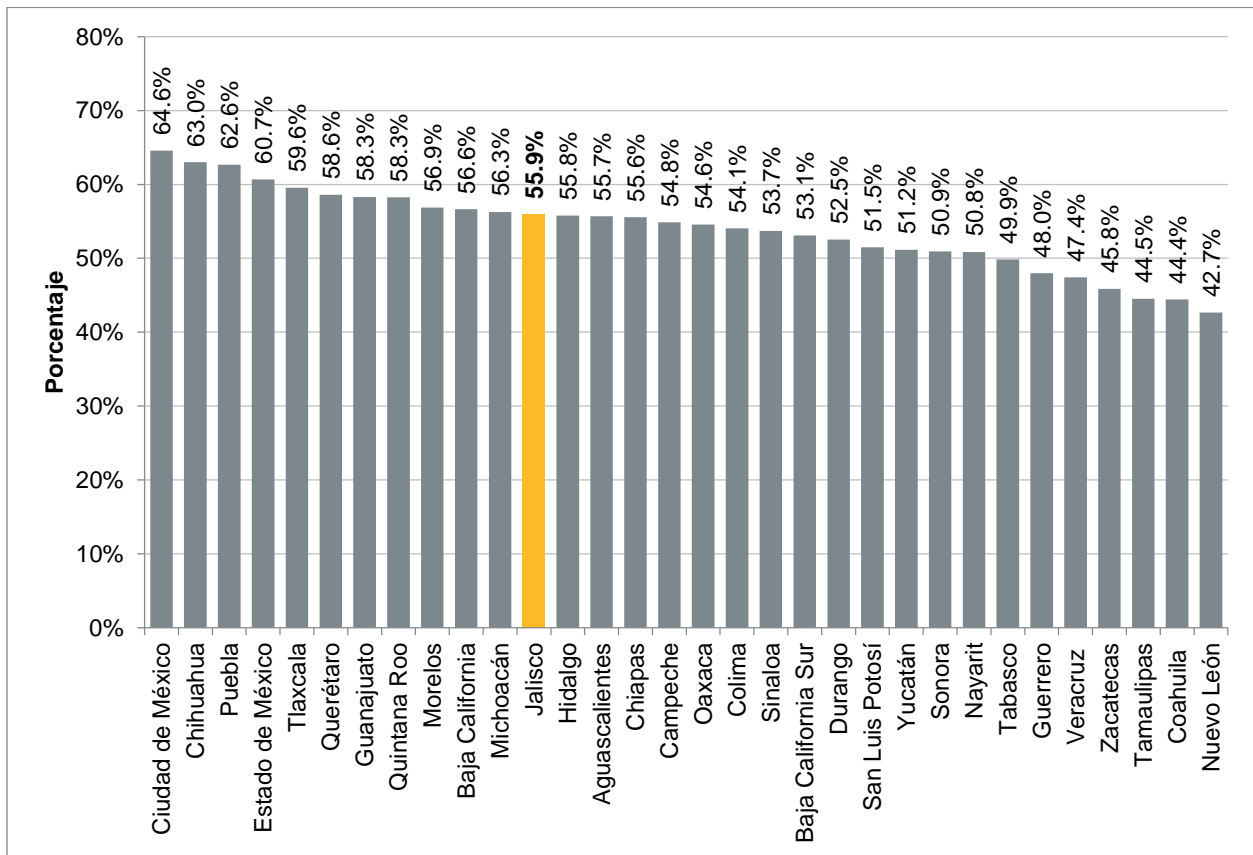
Nota: El porcentaje es respecto al total de personas que identificaron a la Policía Estatal.

Fuente: Elaborado por el IIEG con datos de INEGI, Encuesta Nacional de Victimización y Percepción de Seguridad Pública (ENVIPE) 2019.

Policía Federal

En el estado de Jalisco, el 63.0% de los ciudadanos identificó a la Policía Federal, los hombres en mayor proporción (73.2%) que las mujeres (53.7%). Del total de personas que identificaron a la Policía Federal, el 55.9% la calificó como corrupta, situando a Jalisco en el número 12 a nivel nacional. La Ciudad de México fue la entidad con mayor porcentaje de personas (64.6%) que percibieron a la Policía Federal como corrupta, seguida de Chihuahua con 63.0%, y en tercer lugar, Puebla con 62.6%. Por el contrario, en Tamaulipas (44.5%), Coahuila (44.4%) y Nuevo León (42.7%) se encontró la menor proporción de ciudadanos que señalaron corrupción en la Policía Federal. (Ver Gráfica 9).

Gráfica 9. Porcentaje de personas que calificaron a la Policía Federal como corrupta, Entidad Federativa, 2019

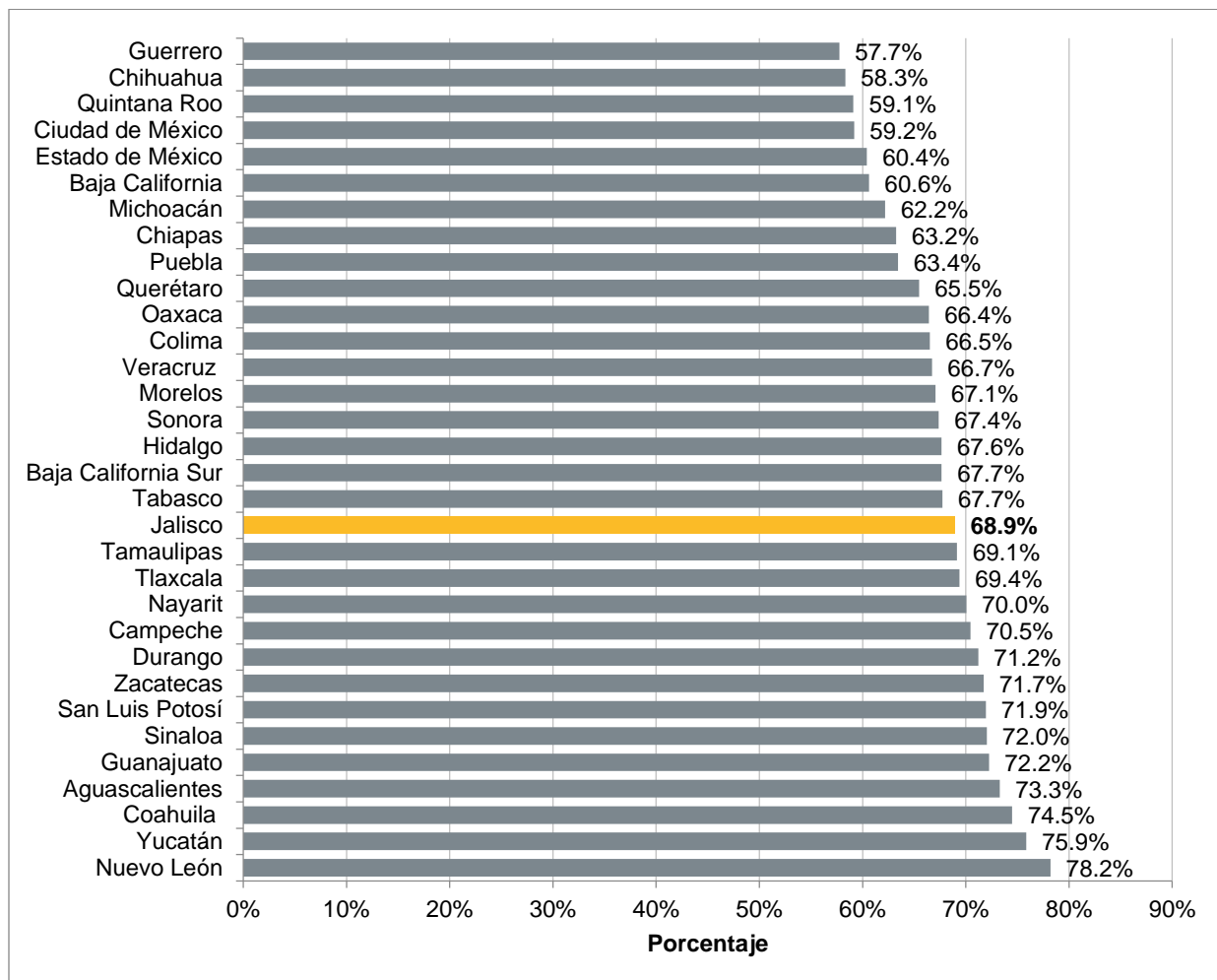


Nota: El porcentaje es respecto al total de personas que identificaron a la Policía Federal.

Fuente: Elaborado por el IIEG con datos de INEGI, Encuesta Nacional de Victimización y Percepción de Seguridad Pública (ENVIPE) 2019.

Del total de jaliscienses que sí identificaron a la Policía Federal, el 68.9% consideró que su desempeño fue efectivo, con esa cifra Jalisco se ubicó en el lugar 14 de los estados con mayor proporción de habitantes que calificó de efectivo el desempeño de la autoridad. En Nuevo León el porcentaje de personas que percibió el desempeño de la Policía Federal como efectivo fue el más elevado del país, con 78.2%; en segundo lugar, Yucatán con 75.9%; seguido de Coahuila con 74.5%. Por el contrario, en Quintana Roo (59.1%), Chihuahua (58.3%) y Guerrero (57.7%), las proporciones de habitantes con percepción positiva sobre el desempeño de la Policía Federal fueron las menores a nivel nacional (Ver Gráfica 10).

Gráfica 10. Porcentaje de personas que consideraron el desempeño de la Policía Federal como efectivo, Entidad Federativa, 2019



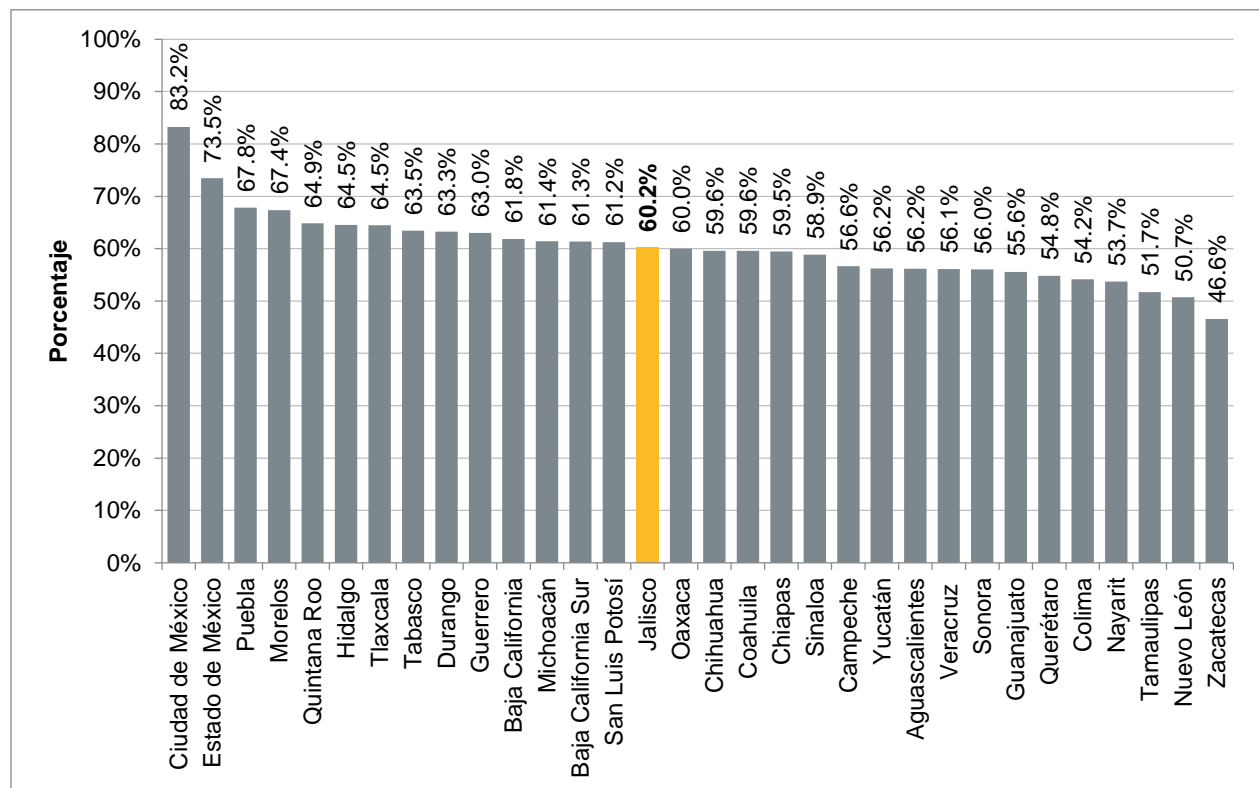
Nota: El porcentaje es respecto al total de personas que identificaron a la Policía Federal.

Fuente: Elaborado por el IIEG con datos de INEGI, Encuesta Nacional de Victimización y Percepción de Seguridad Pública (ENVIPE) 2019.

Policía judicial o ministerial

El 31.1% de la población de Jalisco identificó a la Policía Judicial/Ministerial; el porcentaje de hombres que tuvieron conocimiento de esta autoridad fue de 38.8%, mientras que entre las mujeres, el 24.2% la identificaron. Del total de personas que identificaron a la Policía Judicial/Ministerial, 60.2% la consideraron corrupta, por lo que Jalisco se ubicó en el lugar 15 a nivel nacional. La Ciudad de México fue la entidad con el mayor porcentaje de personas (83.2%) que percibieron a la Policía Judicial/Ministerial como corrupta, seguido del Estado de México con 73.5% y en tercer lugar, Puebla con un 67.8%. Los estados que tuvieron la menor proporción de personas que percibieron como corrupta a esta autoridad fueron Tamaulipas con un 51.7%, Nuevo León, con 50.7% y en último lugar Zacatecas con 46.6% (Ver Gráfica 11).

Gráfica 11. Porcentaje de personas que calificaron a la Policía Judicial/Ministerial como corrupta, Entidad Federativa, 2019

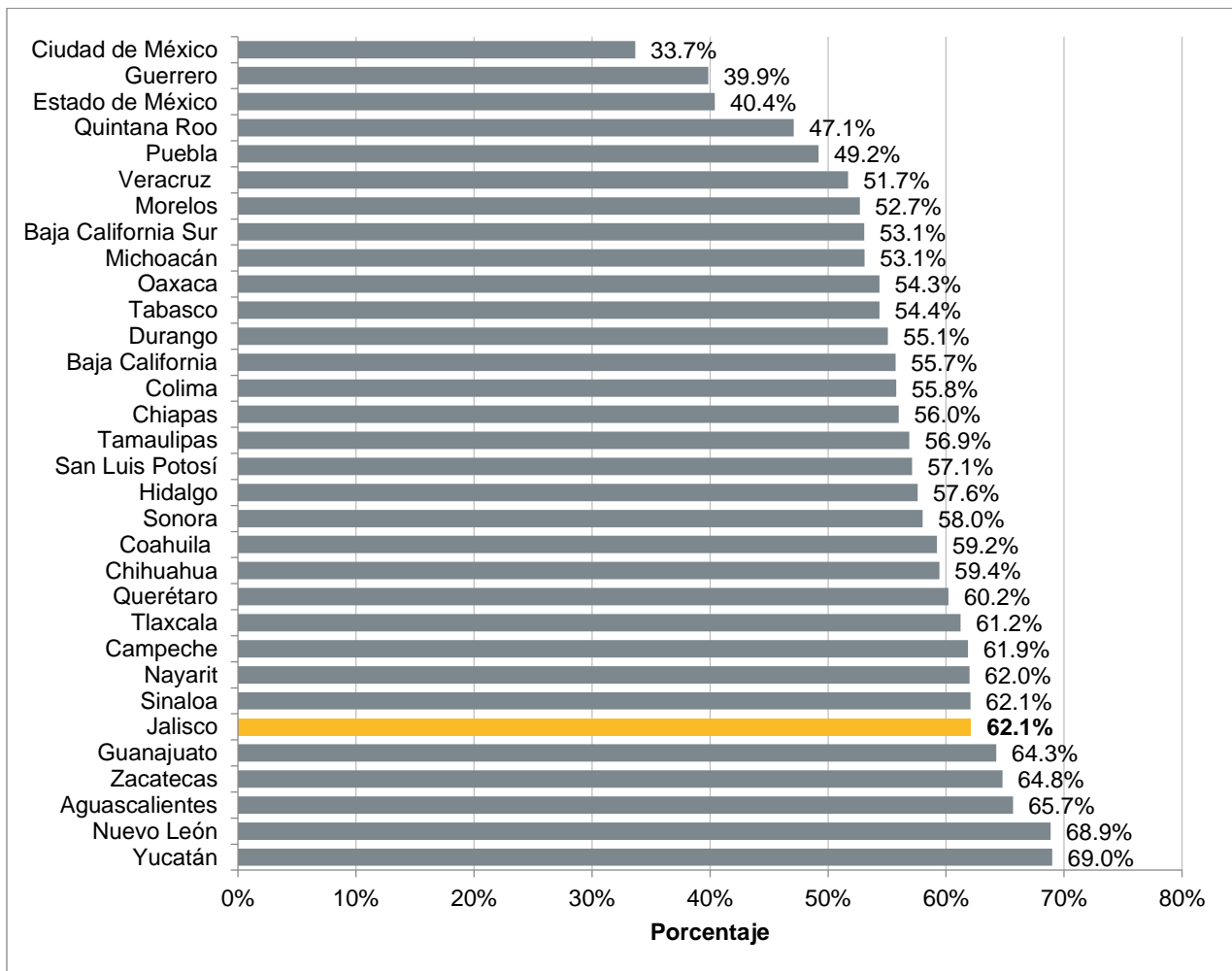


Nota: El porcentaje es respecto al total de personas que identificaron a la Policía Judicial/Ministerial.

Fuente: Elaborado por el IIEG con datos de INEGI, Encuesta Nacional de Victimización y Percepción de Seguridad Pública (ENVIPE) 2019.

Del total de personas que identificaron a la Policía Judicial/Ministerial en Jalisco, el 62.1% consideró que su desempeño fue efectivo, así el estado se posicionó en el lugar 6 a nivel nacional. Yucatán fue el estado con mayor porcentaje de ciudadanos que indicaron que dicha autoridad fue efectiva con el 69.0%; en segundo lugar, Nuevo León con 68.9% y en el tercer sitio se ubicó Aguascalientes con 65.7%. En caso contrario, el Estado de México (40.4%), Guerrero (39.9%) y Ciudad de México (33.7%) fueron las entidades federativas en donde la proporción de ciudadanos que perciben efectividad en la Policía Judicial/Ministerial por parte de la población fueron las menores a nivel nacional. (Ver Gráfica 12).

Gráfica 12. Porcentaje de personas que consideraron el desempeño de la Policía Judicial/Ministerial como efectivo, Entidad Federativa, 2019



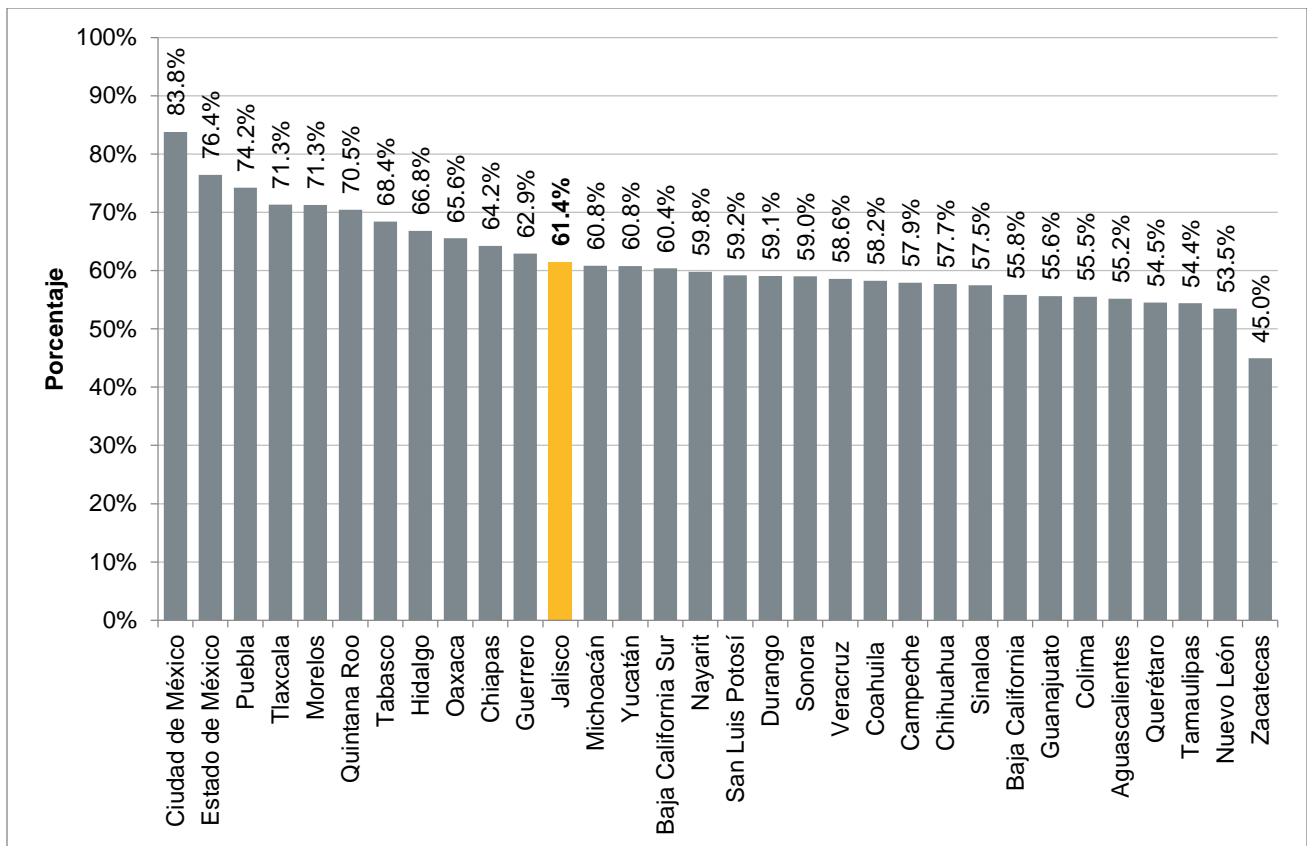
Nota: El porcentaje es respecto al total de personas que identificaron a la Policía Judicial/Ministerial.

Fuente: Elaborado por el IIEG con datos de INEGI, Encuesta Nacional de Victimización y Percepción de Seguridad Pública (ENVIPE) 2019.

Ministerios Públicos (MP) y Procuradurías Estatales

En Jalisco, el 39.7% de la población mencionó que sí identificaba a los Ministerios Públicos, siendo los hombres los que tienen un mayor porcentaje de identificación (44.4%), en comparación con el 35.4% de las mujeres. Del total de personas que identificaron a los Ministerios Públicos, 61.4% los consideraron corruptos, por lo que Jalisco se posicionó en el lugar 12 a nivel nacional en esta percepción. La Ciudad de México fue la entidad en donde más ciudadanos consideraron a esta autoridad como corrupta con un 83.8%, le siguió el Estado de México con un 76.4% de personas y Puebla con 74.2%. En sentido opuesto, los estados en donde la percepción de corrupción por parte de la población fue menor, fueron Tamaulipas con el 54.4%, Nuevo León con 53.5% y Zacatecas con un 45.0% (Ver Gráfica 13).

Gráfica 13. Porcentaje de personas que calificaron a los Ministerios Públicos como corruptos, Entidad Federativa, 2019

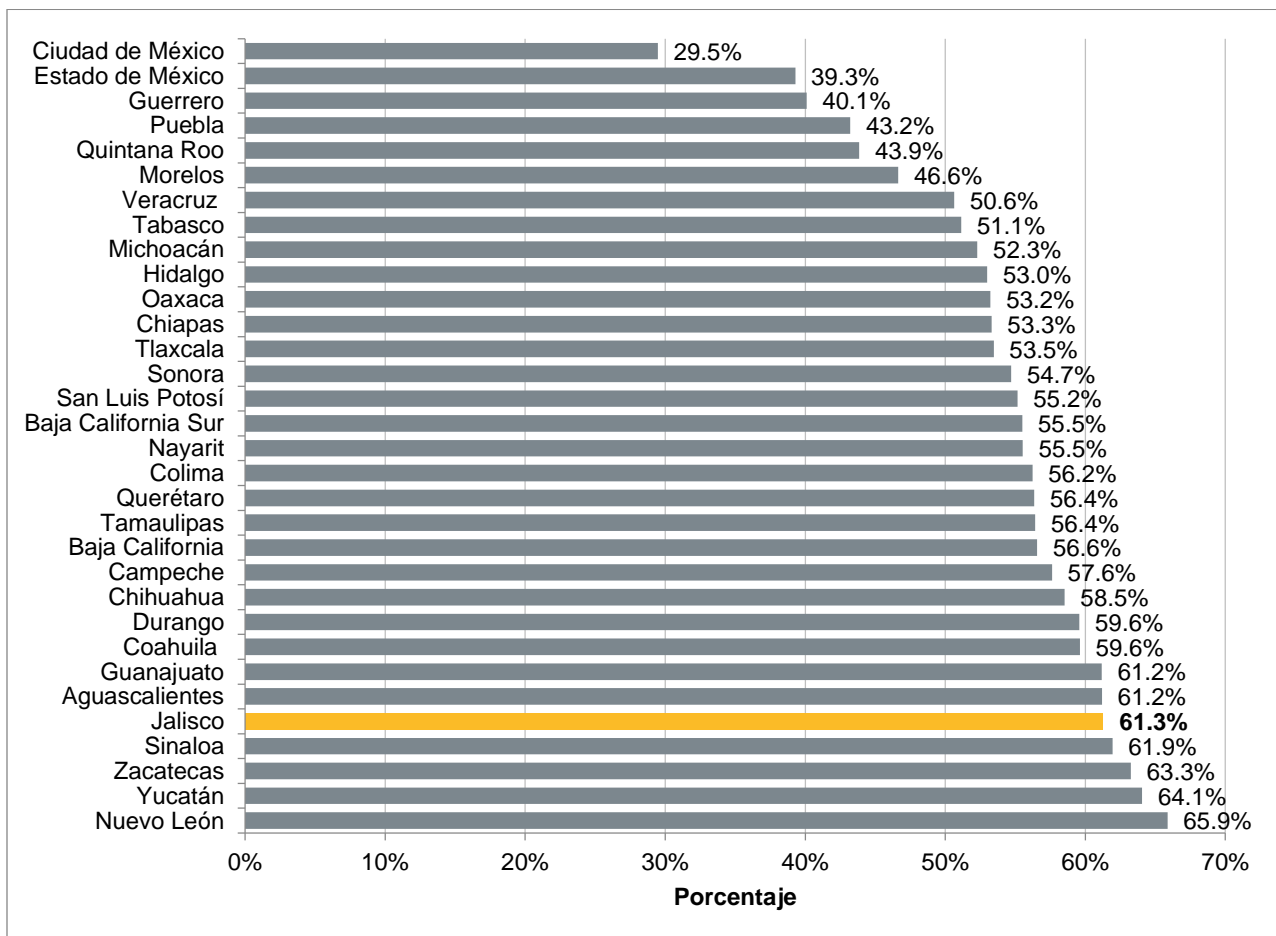


Nota: El porcentaje es respecto al total de personas que identificaron a los Ministerios Públicos.

Fuente: Elaborado por el IIEG con datos de INEGI, Encuesta Nacional de Victimización y Percepción de Seguridad Pública (ENVIPE) 2019.

Respecto al desempeño de los Ministerios Públicos, del total de personas que identificaron a esta autoridad en Jalisco, 61.3% lo consideró como efectivo, por lo que la entidad se situó en el lugar 5 a nivel nacional; Nuevo León fue la entidad con el mayor porcentaje de habitantes (65.9%) que percibieron a los Ministerios Públicos como efectivos, en segundo lugar Yucatán con el 64.1% y en tercera posición, Zacatecas con un 63.3%. Las entidades en las que menor proporción de ciudadanos consideró el desempeño de los Ministerios Públicos como efectivo fueron Guerrero con 40.1%, Estado de México con el 39.3% y Ciudad de México con solo el 29.5% (Ver Gráfica 14).

Gráfica 14. Porcentaje de personas que consideraron el desempeño de los Ministerios Públicos como efectivos, Entidad Federativa, 2019



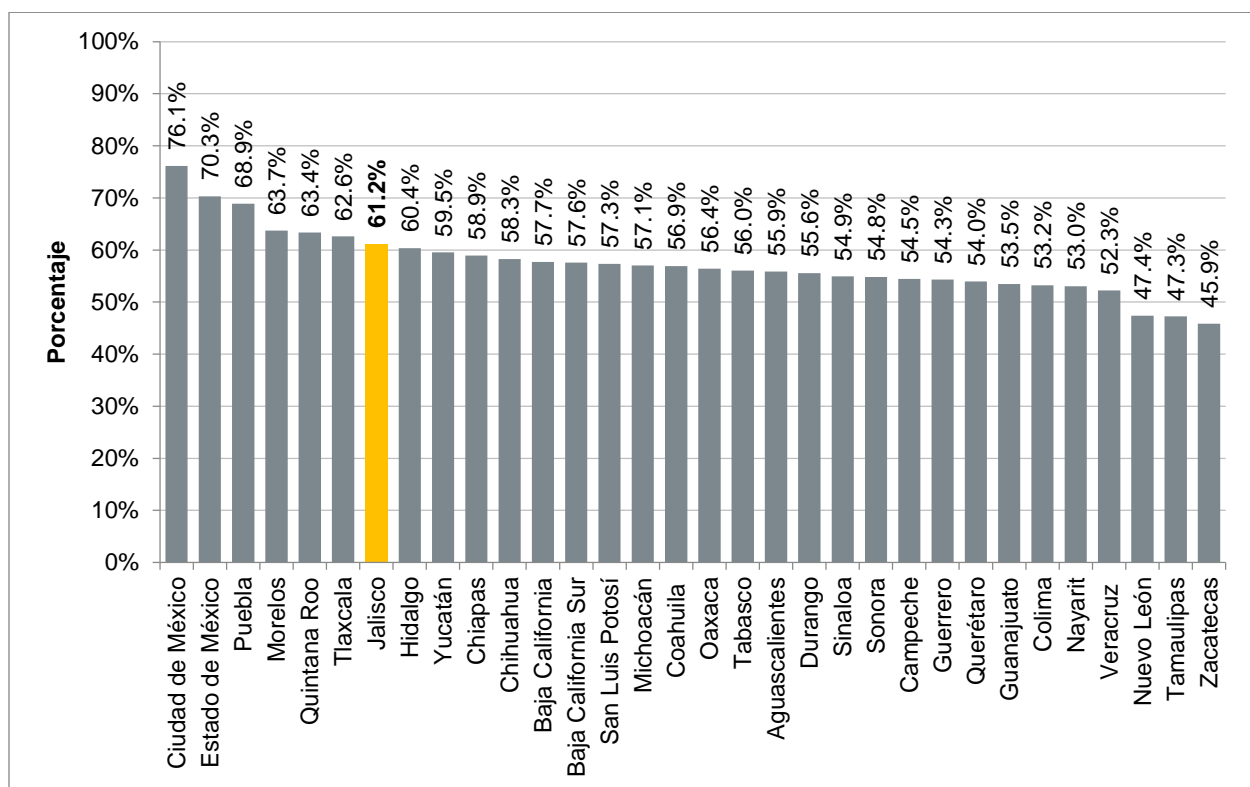
Nota: El porcentaje es respecto al total de personas que identificaron a los Ministerios Públicos.

Fuente: Elaborado por el IIEG con datos de INEGI, Encuesta Nacional de Victimización y Percepción de Seguridad Pública (ENVIPE) 2019.

Procuraduría General de la República

En el estado de Jalisco, 37.5% de los habitantes identificaron a la Procuraduría General de la República; entre los hombres, el porcentaje fue de 43.7% y entre las mujeres del 31.9%. Del total de personas que identificaron a la Procuraduría General de la República, 61.2% la consideraron como una autoridad corrupta, por lo que Jalisco se ubicó en el lugar 7 a nivel nacional en esta percepción. Las entidades en donde más personas consideraron a la Procuraduría General de la República como corrupta fueron la Ciudad de México con 76.1% de la población, seguido del Estado de México con 70.3% y en tercer lugar, Puebla con 68.9%. Por el contrario, en las entidades de Nuevo León (47.4%), Tamaulipas (47.3%) y Zacatecas (45.9%) se encontró la menor proporción de ciudadanos que señalaron corrupción en la Procuraduría General de la República. (Ver Gráfica 15).

Gráfica 15. Porcentaje de personas que calificaron a la Procuraduría General de la República como corrupta, Entidad Federativa, 2019

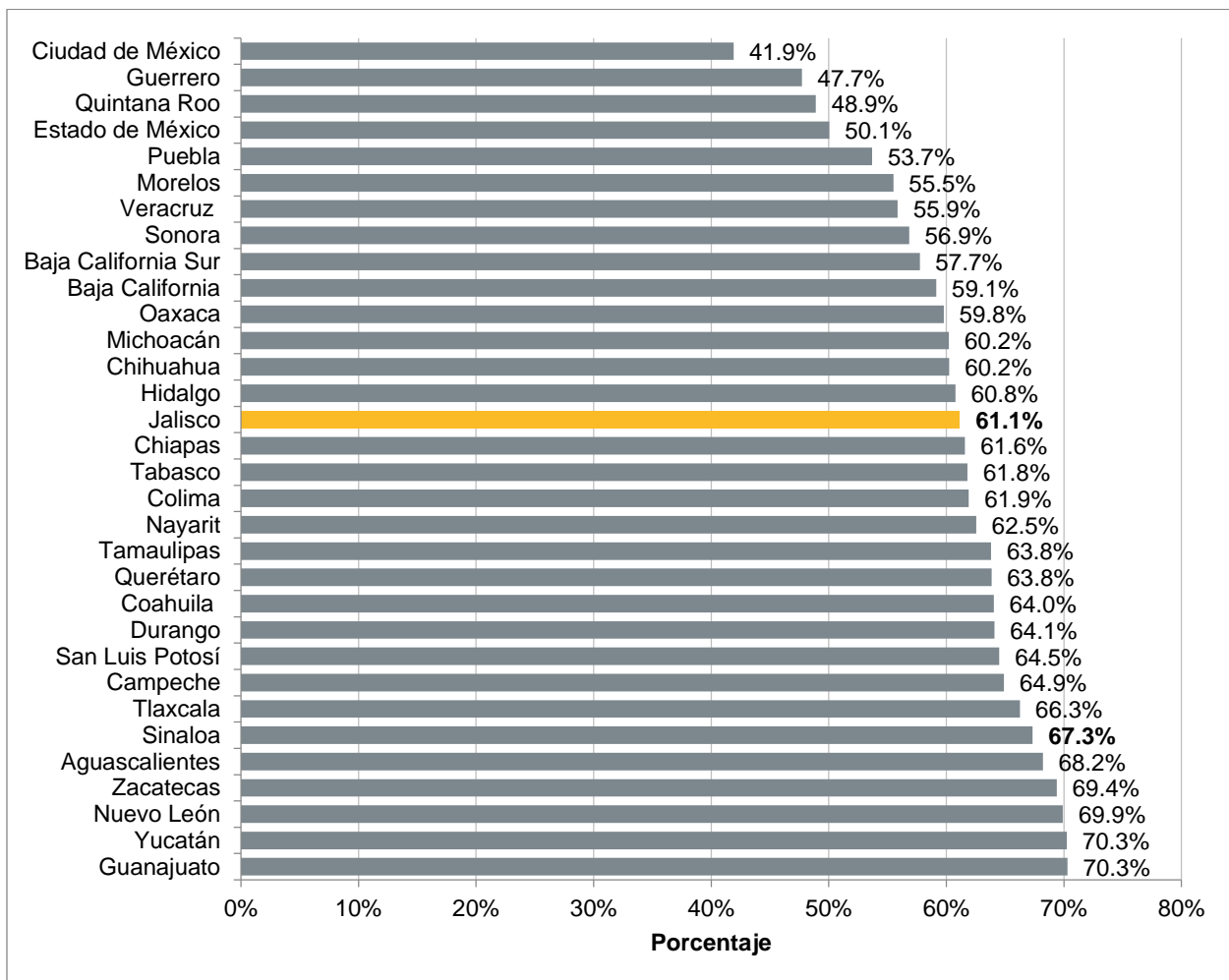


Nota: El porcentaje es respecto al total de personas que identificaron a la Procuraduría General de la República.

Fuente: Elaborado por el IIEG con datos de INEGI, Encuesta Nacional de Victimización y Percepción de Seguridad Pública (ENVIPE) 2019.

Del total de personas en Jalisco que identificaron a la Procuraduría General de la República, el 61.1% percibió su desempeño como efectivo, por lo que la entidad se colocó en el lugar 18 a nivel nacional; las entidades con mayor porcentaje de ciudadanos que consideró efectivo el desempeño de la Procuraduría General de la República fueron Guanajuato y Yucatán con 70.3% cada estado, en tercer lugar, Nuevo León con 69.9%. Los estados donde fue menor el porcentaje de habitantes que consideraron el desempeño de esta autoridad como efectivo fueron Quintana Roo con 48.9%, Guerrero con 47.7% y la Ciudad de México con el 41.9% (Gráfica 16).

Gráfica 16. Porcentaje de personas que consideraron el desempeño de la Procuraduría General de la República como efectivo, Entidad Federativa, 2019



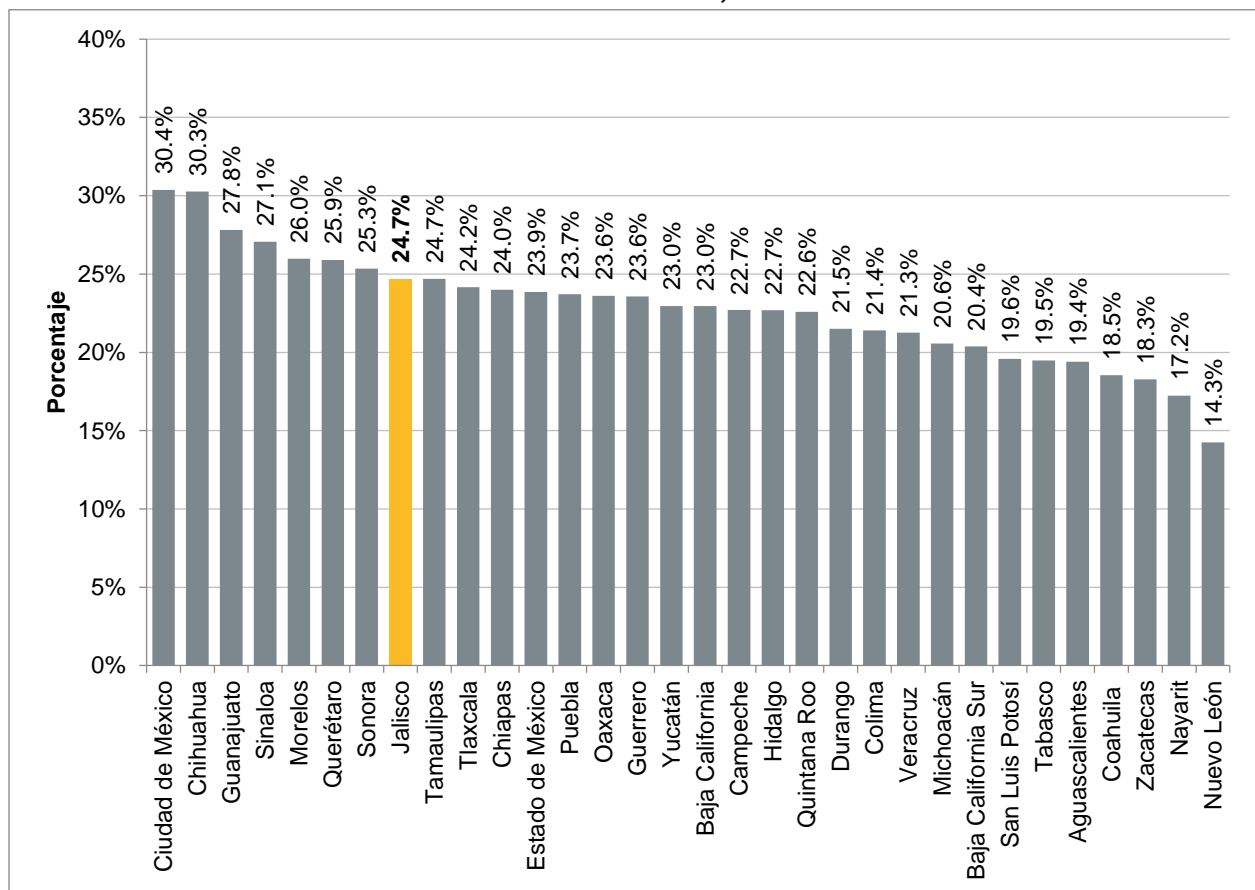
Nota: El porcentaje es respecto al total de personas que identificaron a la Procuraduría General de la República.

Fuente: Elaborado por el IIEG con datos de INEGI, Encuesta Nacional de Victimización y Percepción de Seguridad Pública (ENVIPE) 2019.

Ejército

El Ejército fue una de las autoridades que más identificó la población de Jalisco, pues el 83.6% de las personas mencionó conocerla; de los hombres, el 86.9% y de las mujeres, el 80.7%. Del total de personas que identificaron al Ejército, el 24.7% lo consideró como una autoridad corrupta, por lo que la entidad se situó en el lugar 8 nacional en esta percepción. Las entidades en donde una mayor proporción de personas consideró corrupto al Ejército fueron la Ciudad de México con el 30.4%, seguido de Chihuahua con 30.3% y Guanajuato con 27.8%. Los estados con el menor porcentaje de ciudadanos que consideraron a esta autoridad como corrupta fueron Zacatecas con el 18.3%, Nayarit con 17.2% y Nuevo León con 14.3% (Ver Gráfica 17).

Gráfica 17. Porcentaje de personas que calificaron al Ejército como corrupto, Entidad federativa, 2019

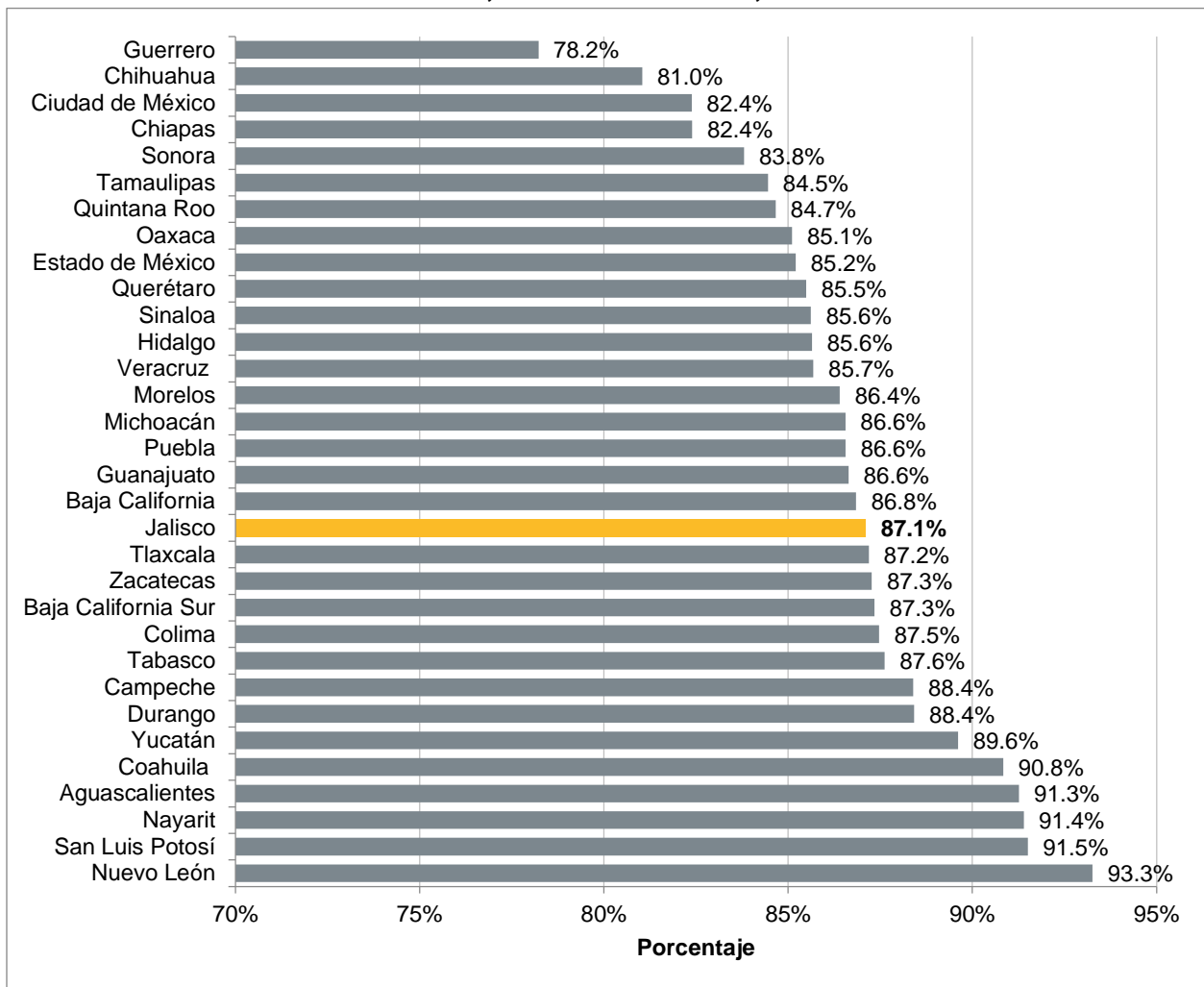


Nota: El porcentaje es respecto al total de personas que identificaron al Ejército.

Fuente: Elaborado por el IIEG con datos de INEGI, Encuesta Nacional de Victimización y Percepción de Seguridad Pública (ENVIPE) 2019.

Respecto a las personas de Jalisco que identificaron al Ejército, el 87.1% consideró su desempeño efectivo, por lo que a nivel nacional la entidad se posicionó en el lugar 14; Nuevo León fue el estado con el mayor porcentaje de ciudadanos que opinaron que su desempeño fue efectivo con 93.3%; en segundo lugar, San Luis Potosí con 91.5%; seguido de Nayarit con 91.4%. Los estados en donde menos habitantes estimaron el desempeño del Ejército como efectivo fueron Ciudad de México con 82.4% de la percepción, seguido de Chihuahua con 81.0% y Guerrero con el 78.2% (Ver Gráfica 18).

Gráfica 18. Porcentaje de personas que consideraron el desempeño del Ejército como efectivo, Entidad Federativa, 2019



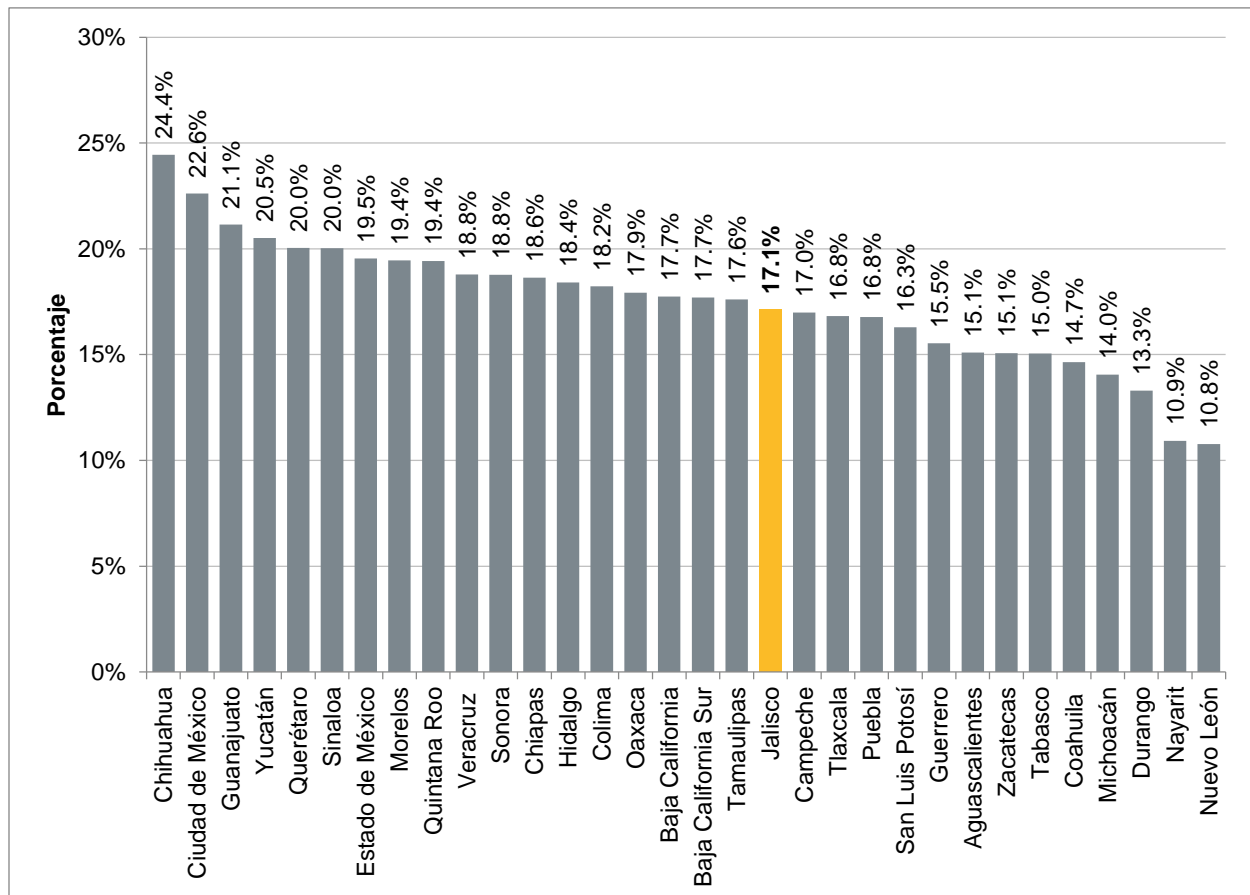
Nota: El porcentaje es respecto al total de personas que identificaron al Ejército.

Fuente: Elaborado por el IIEG con datos de INEGI, Encuesta Nacional de Victimización y Percepción de Seguridad Pública (ENVIPE) 2019.

Marina

En Jalisco, el 61.6% de la población mencionó que identificaba a la Marina, de los cuales, 69.4% fueron hombres y el 54.6% mujeres. En relación al total de las personas que identificaron a esta autoridad, 17.1% la consideró como corrupta por lo que a nivel nacional. El porcentaje más bajo de todas las autoridades evaluadas. Jalisco se ubicó en el lugar 19. También a nivel nacional los porcentajes de personas que consideraron a la Marina como corrupta fueron bajas, siendo en Chihuahua el nivel más alto con el 24.4%, seguido de la Ciudad de México con 22.6% y Guanajuato con el 21.1%. Los estados, en donde hubo una menor proporción de población que consideró como corrupta a esta autoridad fueron Durango con 13.3%, seguido de Nayarit con 10.9% y Nuevo León con 10.8%. (Ver Gráfica 19).

Gráfica 19. Porcentaje de personas que calificaron a la Marina como corrupta, Entidad Federativa, 2019

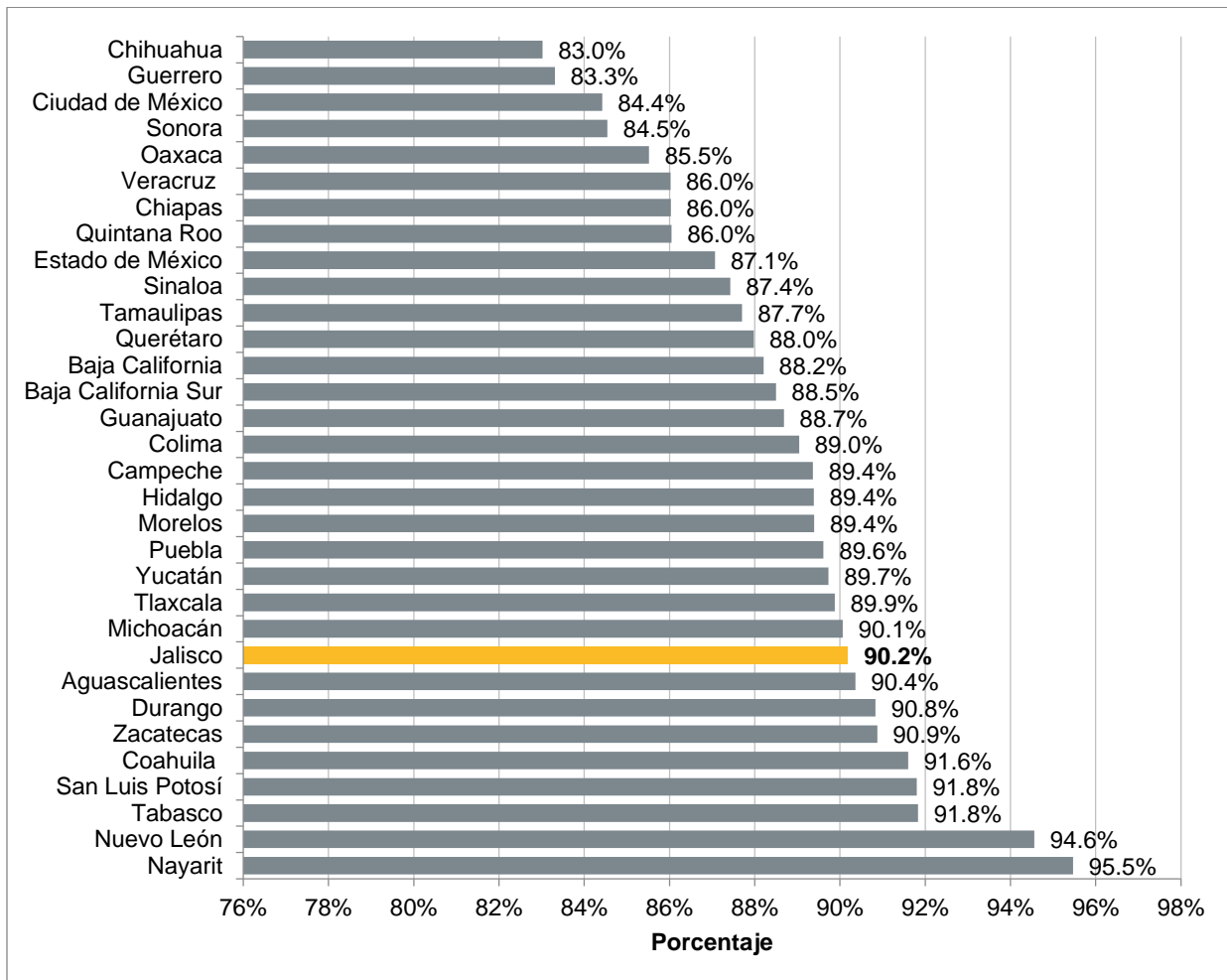


Nota: El porcentaje es respecto al total de personas que identificaron a la Marina.

Fuente: Elaborado por el IIEG con datos de INEGI, Encuesta Nacional de Victimización y Percepción de Seguridad Pública (ENVIPE) 2019.

Del total de personas en Jalisco que sí identificaron a la Marina, el 90.2% consideró que su desempeño fue efectivo, por lo que Jalisco se posicionó en el lugar 9 a nivel nacional. Nayarit tuvo el porcentaje más elevado del país en la proporción de habitantes que calificó de efectivo el desempeño de esta autoridad, con 95.5%; en segundo lugar, Nuevo León con 94.6%; seguido de Tabasco y San Luis Potosí con 91.8% en cada estado. Por el contrario, en la Ciudad de México (84.4%), Guerrero (83.3%) y Chihuahua (83.0%), la proporción de habitantes con percepción positiva sobre el desempeño de la Marina fueron las menores a nivel nacional (Gráfica 20).

Gráfica 20. Porcentaje de personas que consideraron el desempeño de la Marina como efectivo, Entidad Federativa, 2019



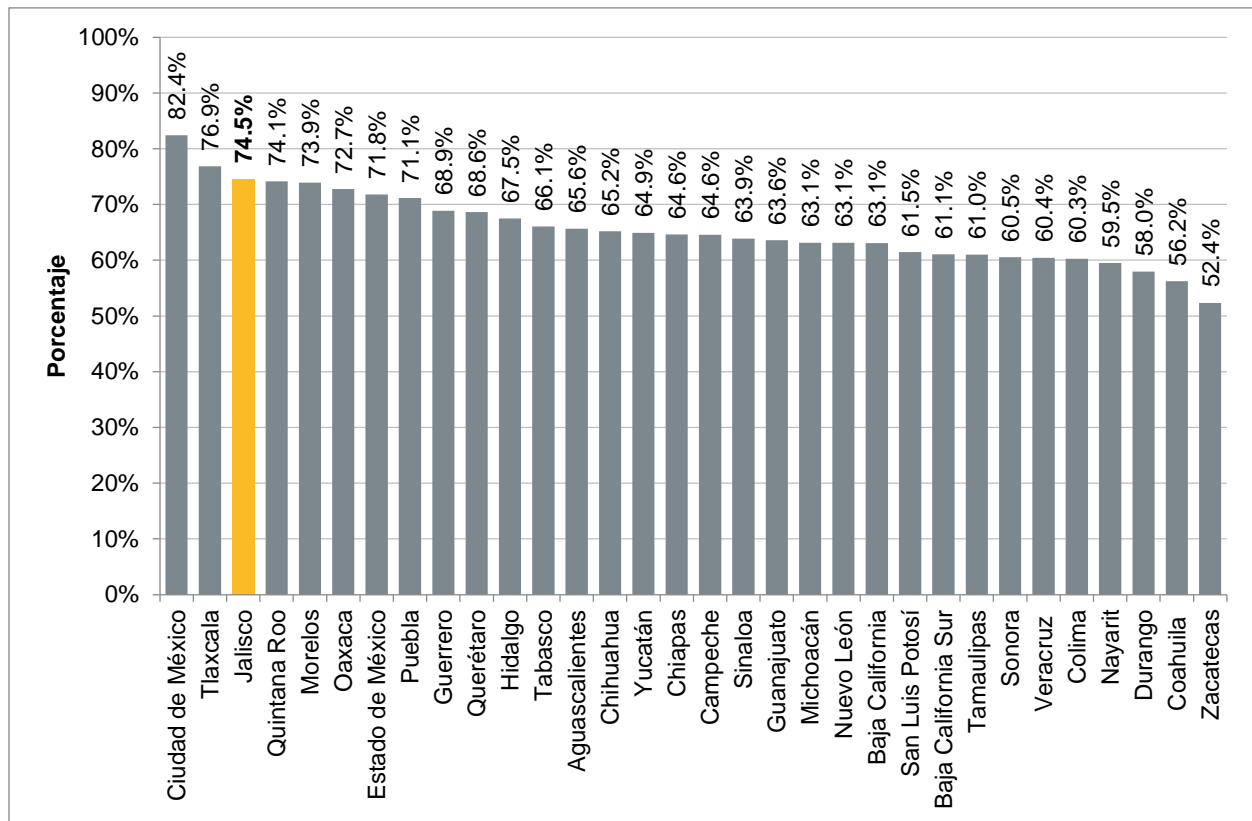
Nota: El porcentaje es respecto al total de personas que identificaron a la Marina.

Fuente: Elaborado por el IIEG con datos de INEGI, Encuesta Nacional de Victimización y Percepción de Seguridad Pública (ENVIPE) 2019.

Jueces

En Jalisco, el 61.3% de la población identificó a los jueces, siendo el porcentaje de hombres (69.4%) con conocimiento de la autoridad, mayor que el de mujeres (54.6%). De las personas en Jalisco que identificaron a los jueces, 74.5% los consideraron como una autoridad corrupta, ubicándose la entidad en el lugar 3 a nivel nacional en esta percepción; siendo la Ciudad de México el estado en donde el mayor número de personas percibió a los jueces como corruptos, con el 82.4%; seguido de Tlaxcala (76.9%) y Jalisco (74.5%). En caso contrario, Durango (58.0%), Coahuila (56.2%) y Zacatecas (52.4%.), fueron las entidades federativas con el menor porcentaje de habitantes que percibieron como corruptos a los Jueces. (Ver Gráfica 21).

Gráfica 21. Porcentaje de personas que calificaron a los Jueces como corruptos, Entidad Federativa, 2019

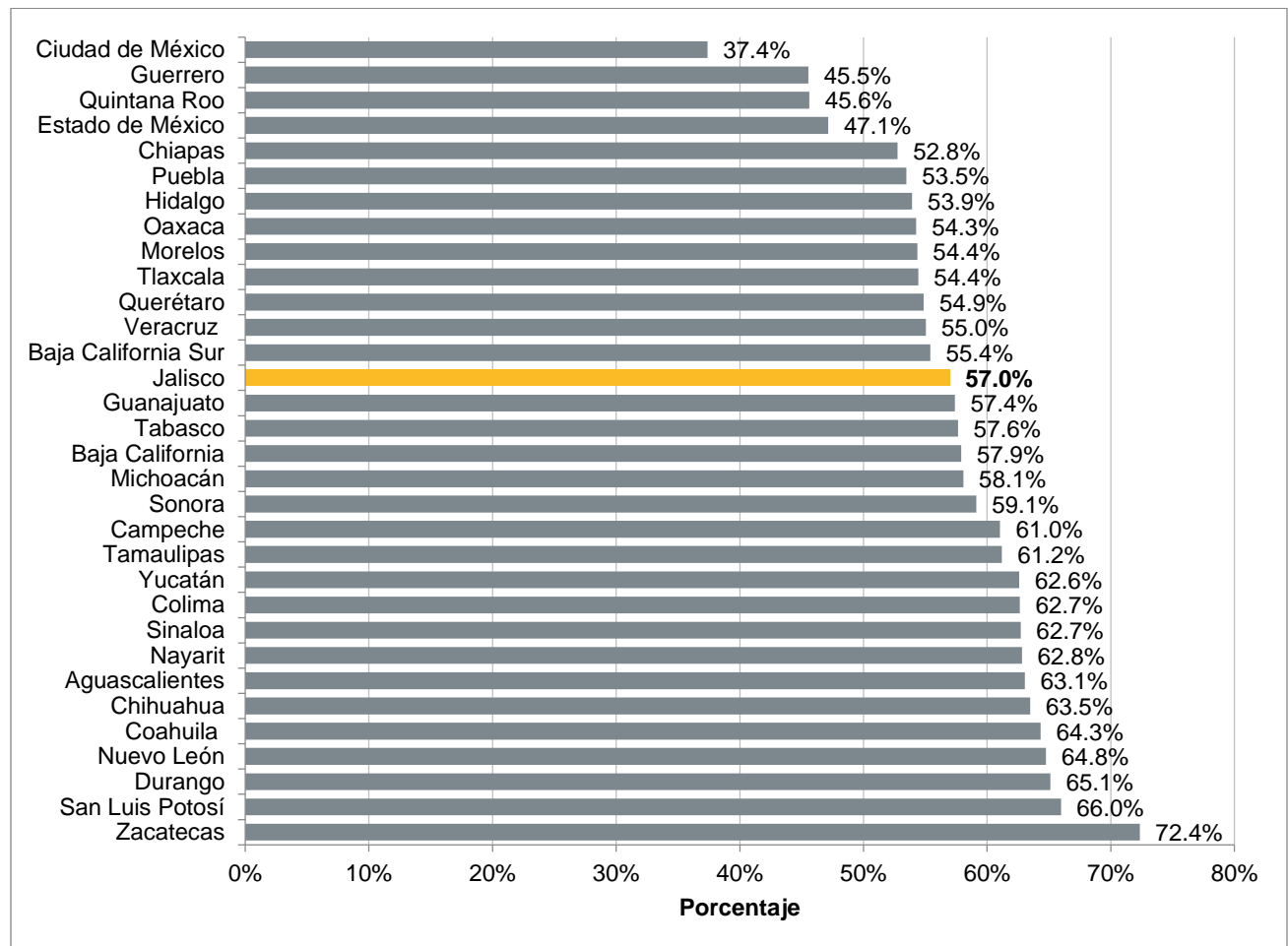


Nota: El porcentaje es respecto al total de personas que identificaron a los Jueces.

Fuente: Elaborado por el IIEG con datos de INEGI, Encuesta Nacional de Victimización y Percepción de Seguridad Pública (ENVIPE) 2019.

De los jaliscienses que sí identificaron a los jueces, 57.0% opinaron que el desempeño de los Jueces fue efectivo; por lo anterior, la entidad se situó en el lugar 19 a nivel nacional. Zacatecas fue el estado en donde más personas calificaron el desempeño de los jueces como efectivo con el 72.4%; en segundo lugar, San Luis Potosí con 66.0%, seguido de Durango con 65.1%. Los estados, en donde fue menor el número de personas con percepción positiva respecto al desempeño de la autoridad, fueron Quintana Roo con el 45.6%, Guerrero con 45.5% y la Ciudad de México con solo 37.4% (Ver Gráfica 22).

Gráfica 22. Porcentaje de personas que consideraron el desempeño de los Jueces como efectivo, Entidad Federativa, 2019



Nota: El porcentaje es respecto al total de personas que identificaron a los Jueces.

Fuente: Elaborado por el IIEG con datos de INEGI, Encuesta Nacional de Victimización y Percepción de Seguridad Pública (ENVIPE) 2019.