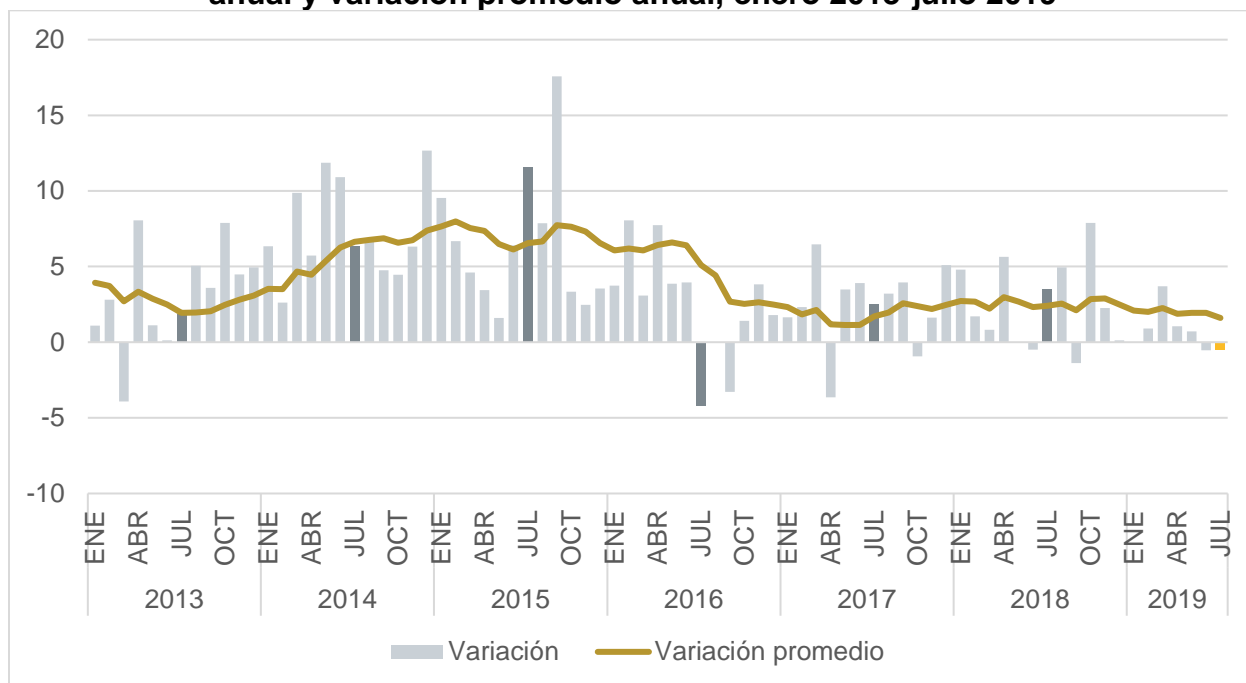


Actividad Industrial en Jalisco disminuye 0.5% a tasa anual en julio de 2019

De acuerdo con cifras del Indicador Mensual de la Actividad Industrial por Entidad Federativa (IMAI EF) reportadas por INEGI, la actividad industrial en Jalisco cayó 0.5% a tasa anual en julio de 2019, misma caída que el mes inmediato anterior. Esta cifra es inferior a la de julio de 2018, cuando se presentó un crecimiento de 3.5% anual. El crecimiento estatal promedio de los últimos doce meses disminuyó de 1.9% a 1.6%.

La actividad industrial considera los sectores: i) Minería; ii) Generación, transmisión y distribución de energía eléctrica, suministro de agua y de gas por ductos al consumidor final; iii) Construcción; y iv) Industrias manufactureras.

Indicador Mensual de la Actividad Industrial de Jalisco. Variación porcentual anual y variación promedio anual, enero 2013-julio 2019

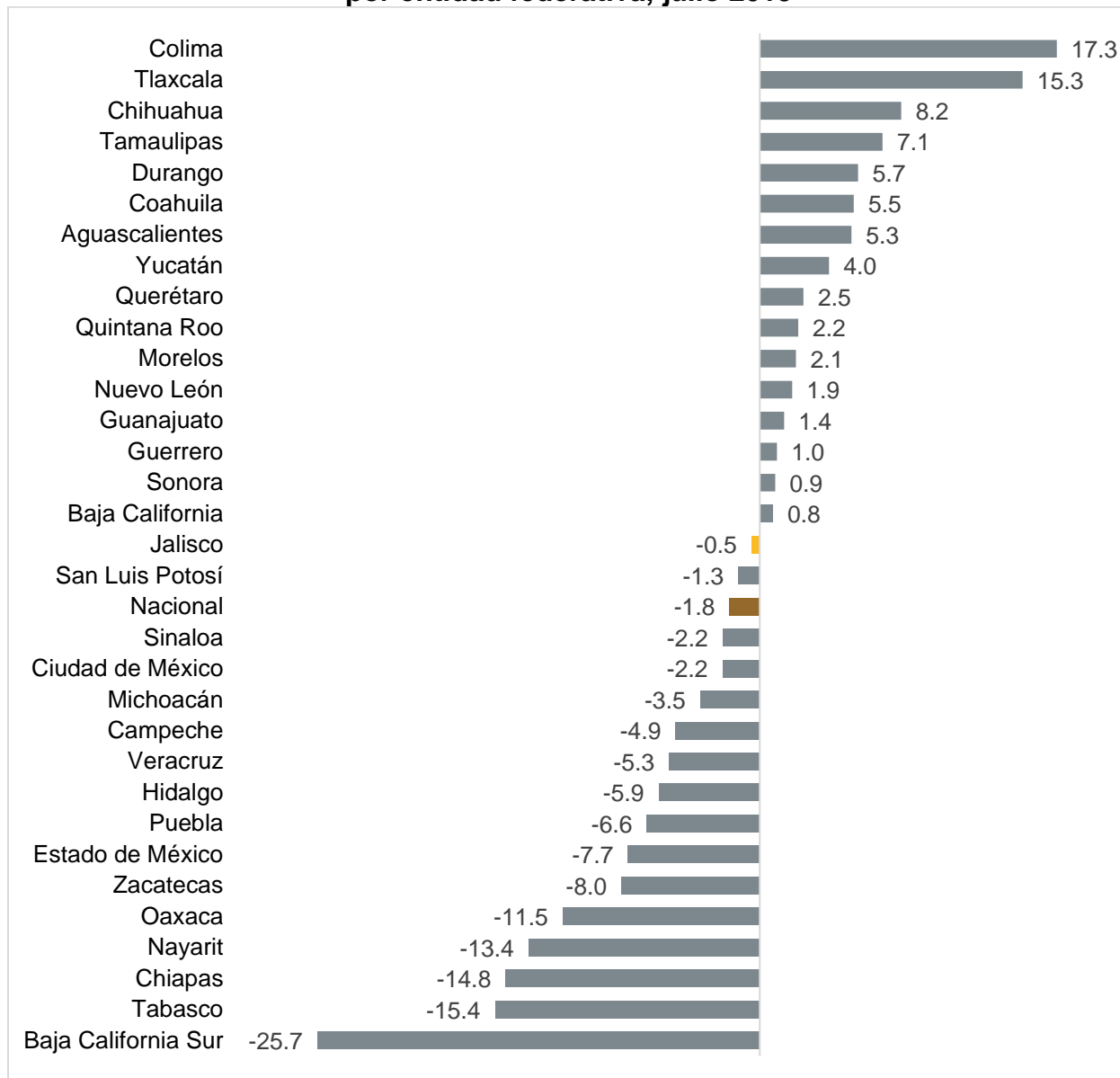


Fuente: IIEG con información de INEGI, IMAIEF.

Nota: La variación anual es la variación con respecto al mismo mes del año anterior, mientras que la promedio es el promedio de las variaciones los últimos doce meses.

El desempeño de la actividad industrial de Jalisco en julio de 2019 fue superior al nacional, que registró una caída anual de 1.8%. La caída de 0.5% de Jalisco ubicó a la entidad en el lugar 17 a nivel nacional en cuanto a crecimiento de la actividad industrial.

Variación porcentual anual del IMAIEF del total de las actividades secundarias por entidad federativa, julio 2019

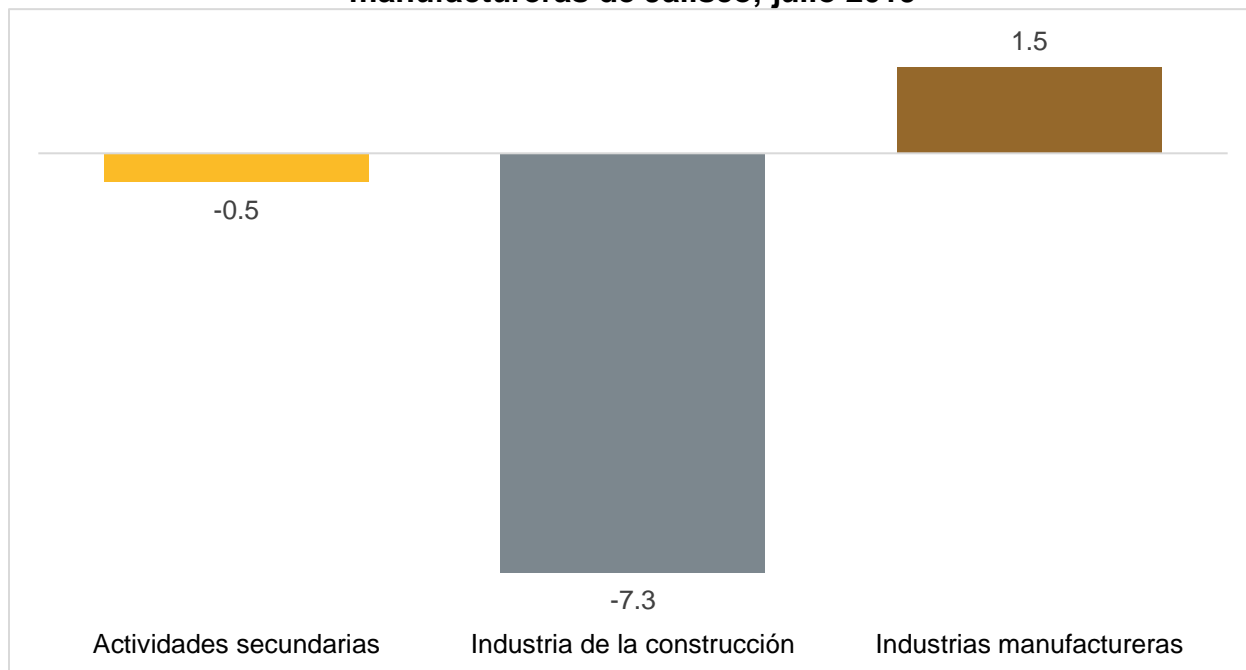


Fuente: IIEG con información de INEGI, IMAIEF.

Nota: La variación anual es la variación con respecto al mismo mes del año anterior.

Si bien la actividad industrial en Jalisco presentó una caída anual de 0.5% en julio, las industrias manufactureras crecieron a 1.5% anual, mientras que la industria de la construcción estatal tuvo una disminución de 7.3% anual, siendo ésta la que ocasionó que la variación global de la actividad industrial cayera.

Variación porcentual con respecto al mismo periodo del año anterior del IMAIEF de actividades secundarias, industria de la construcción e industrias manufactureras de Jalisco, julio 2019

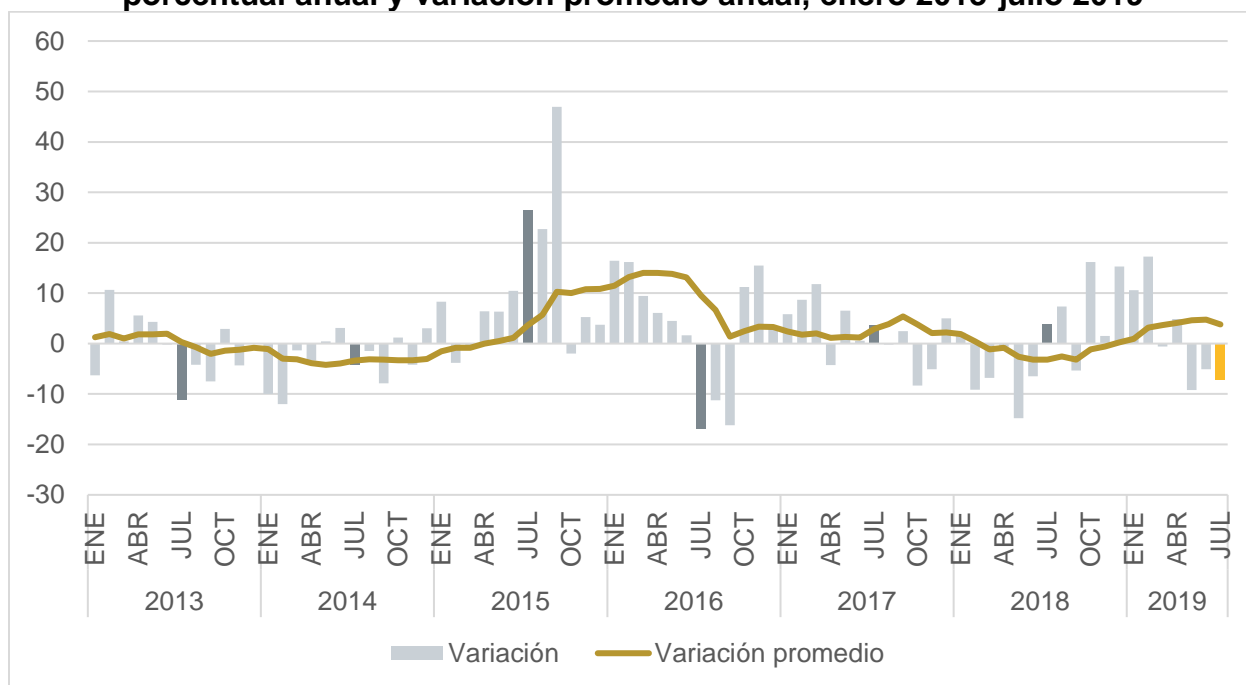


Fuente: IIEG con información de INEGI, IMAIEF.

Nota: La variación anual es la variación con respecto al mismo mes del año anterior. No se muestran las variaciones de las industrias de minería y generación, transmisión y distribución de energía eléctrica, suministro de agua y de gas por ductos al consumidor final debido a que su contribución no presenta un impacto significativo en la variación total del sector industrial de Jalisco.

Con relación a los sectores que componen las actividades secundarias, la industria de la construcción en Jalisco presentó una caída de 7.3% a tasa anual en julio de 2019, una disminución mayor a la del mes pasado, cuando se presentó una reducción de 5.1% anual. Además, la cifra anual de julio de 2019 fue inferior a la de julio de 2018, cuando se presentó un crecimiento de 3.9%. Asimismo, la variación estatal promedio de los últimos doce meses bajó de 4.7% a 3.8%.

Indicador Mensual de la Industria de la Construcción de Jalisco, variación porcentual anual y variación promedio anual, enero 2013-julio 2019

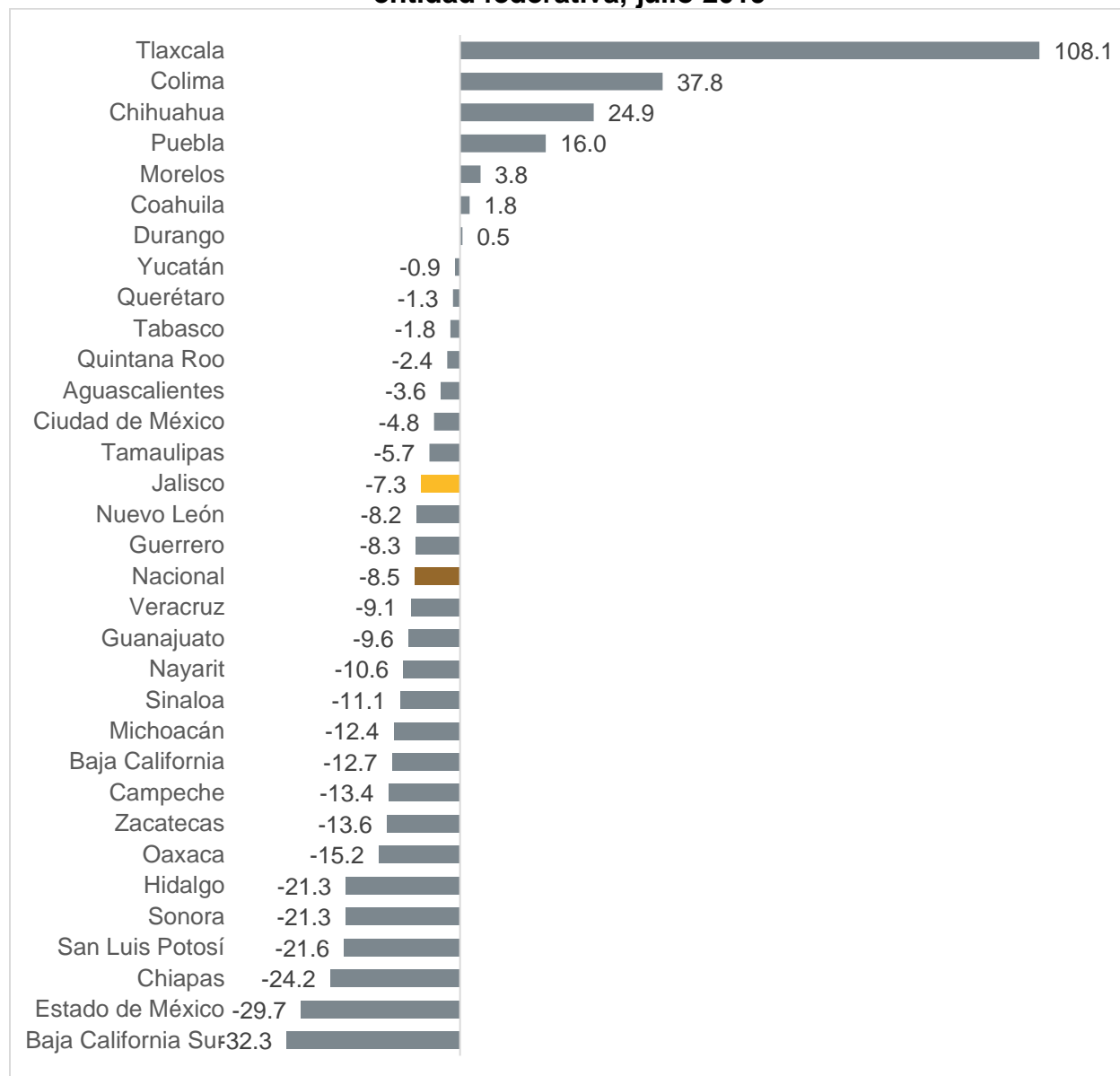


Fuente: IIEG con información de INEGI, IMAIEF.

Nota: La variación anual es la variación con respecto al mismo mes del año anterior, mientras que la promedio es el promedio de las variaciones los últimos doce meses.

El desempeño de la actividad de la industria de la construcción estatal en julio de 2019 fue superior al nacional, que registró una caída anual de 8.5%. Jalisco se ubicó en el lugar 15 a nivel nacional en cuanto a crecimiento de la industria de la construcción.

Variación porcentual anual del IMAIEF de la industria de la construcción por entidad federativa, julio 2019

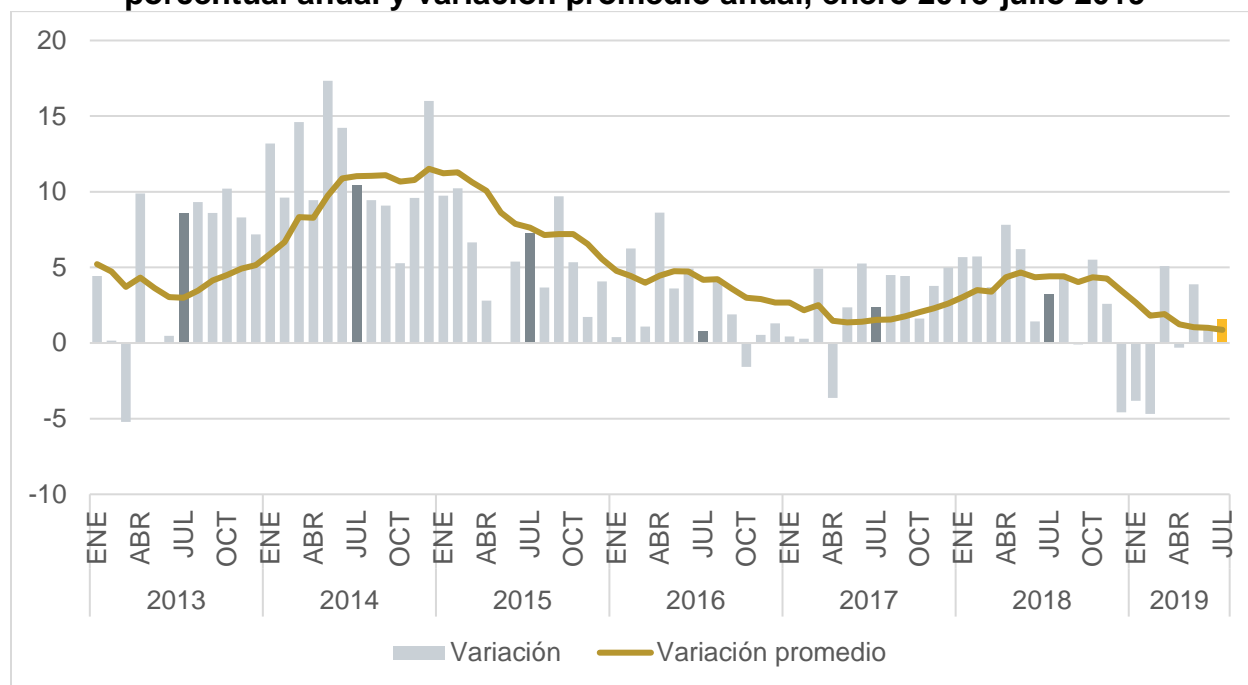


Fuente: IIEG con información de INEGI, IMAIEF.

Nota: La variación anual es la variación con respecto al mismo mes del año anterior.

Respecto a la actividad de las industrias manufactureras en Jalisco, en julio de 2019 se tuvo un crecimiento de 1.5% anual, cifra superior a la del mes pasado, cuando se presentó un crecimiento de 1.0% anual. Sin embargo, el crecimiento anual de julio de 2019 fue inferior al de julio de 2018, cuando se presentó un crecimiento de 3.2%. El crecimiento estatal promedio de los últimos doce meses disminuyó de 1.0% a 0.9%.

Indicador Mensual de las Industrias Manufactureras de Jalisco, variación porcentual anual y variación promedio anual, enero 2013-julio 2019

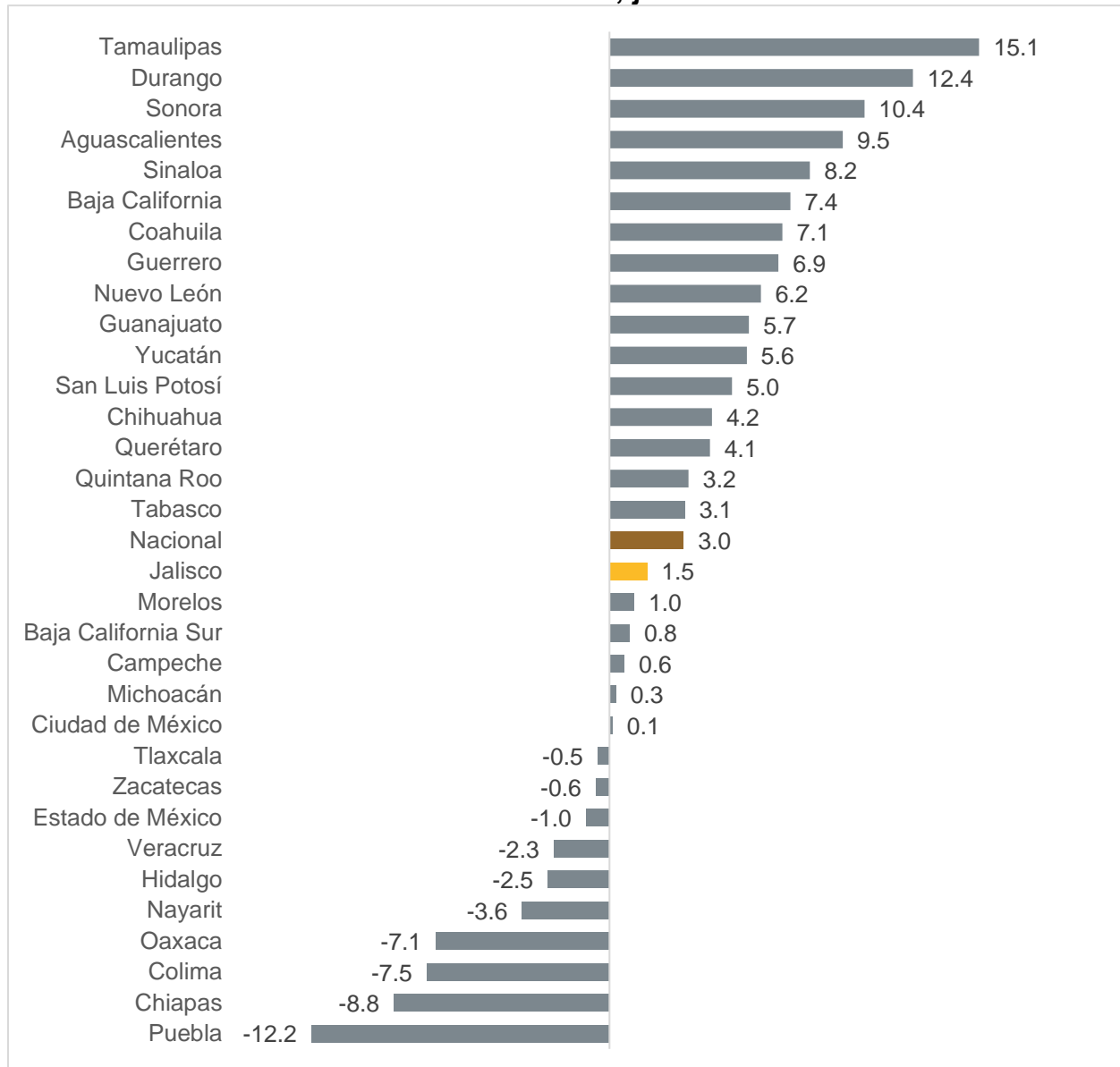


Fuente: IIEG con información de INEGI, IMAIEF.

Nota: La variación anual es la variación con respecto al mismo mes del año anterior, mientras que la promedio es el promedio de las variaciones los últimos doce meses.

El desempeño estatal de la actividad de las industrias manufactureras, que aumentó 1.5% en julio, fue inferior al nacional, que registró un incremento anual de 3.0%. El crecimiento de las industrias manufactureras de Jalisco ubicó a la entidad en el lugar 17 a nivel nacional en cuanto a crecimiento de las industrias manufactureras.

Variación porcentual anual del IMAIEF de las industrias manufactureras por entidad federativa, julio 2019



Fuente: IIEG con información de INEGI, IMAIEF.

Nota: La variación anual es la variación con respecto al mismo mes del año anterior.