

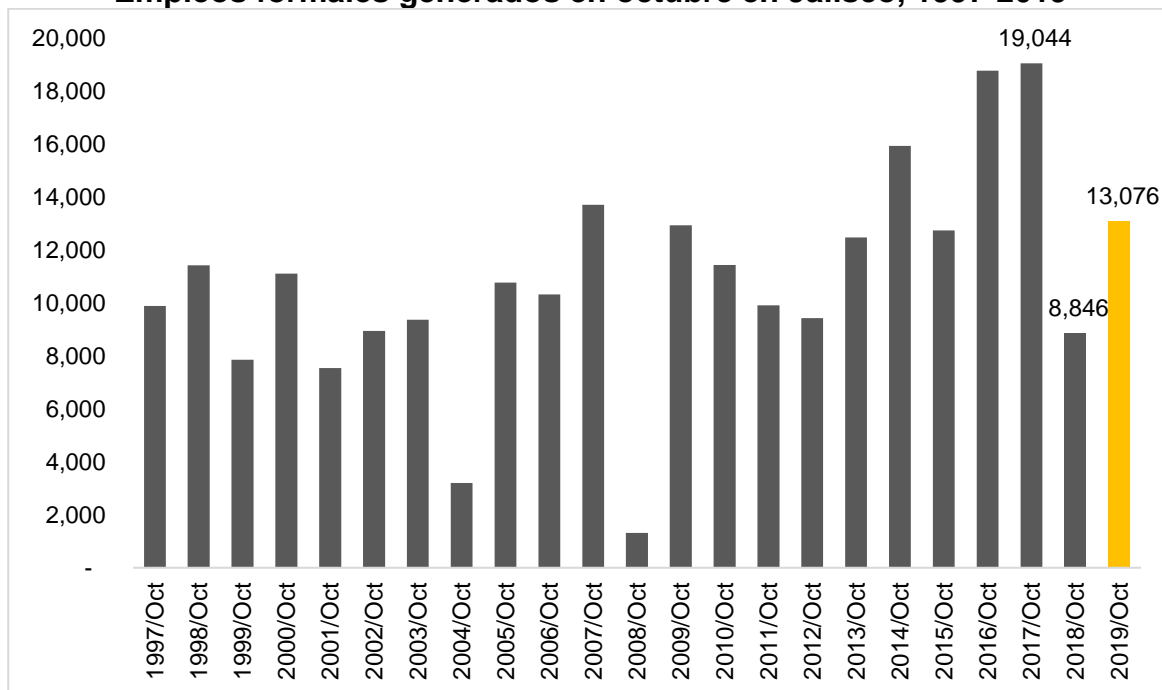
Se generan en Jalisco 13,076 nuevos empleos formales en octubre

De acuerdo con las cifras de trabajadores asegurados en el IMSS, durante octubre de 2019, Jalisco registró 13,076 nuevos empleos formales, una variación mensual de 0.72%, y una variación anual de 2.57%.

Por tipo de empleo, se generaron en la entidad 10,299 empleos permanentes y 2,777 eventuales en octubre.

A nivel nacional, los empleos nuevos alcanzaron 159,998 puestos en el mismo mes, lo que representa una tasa mensual de 0.78%, y una tasa anual de 1.82%.

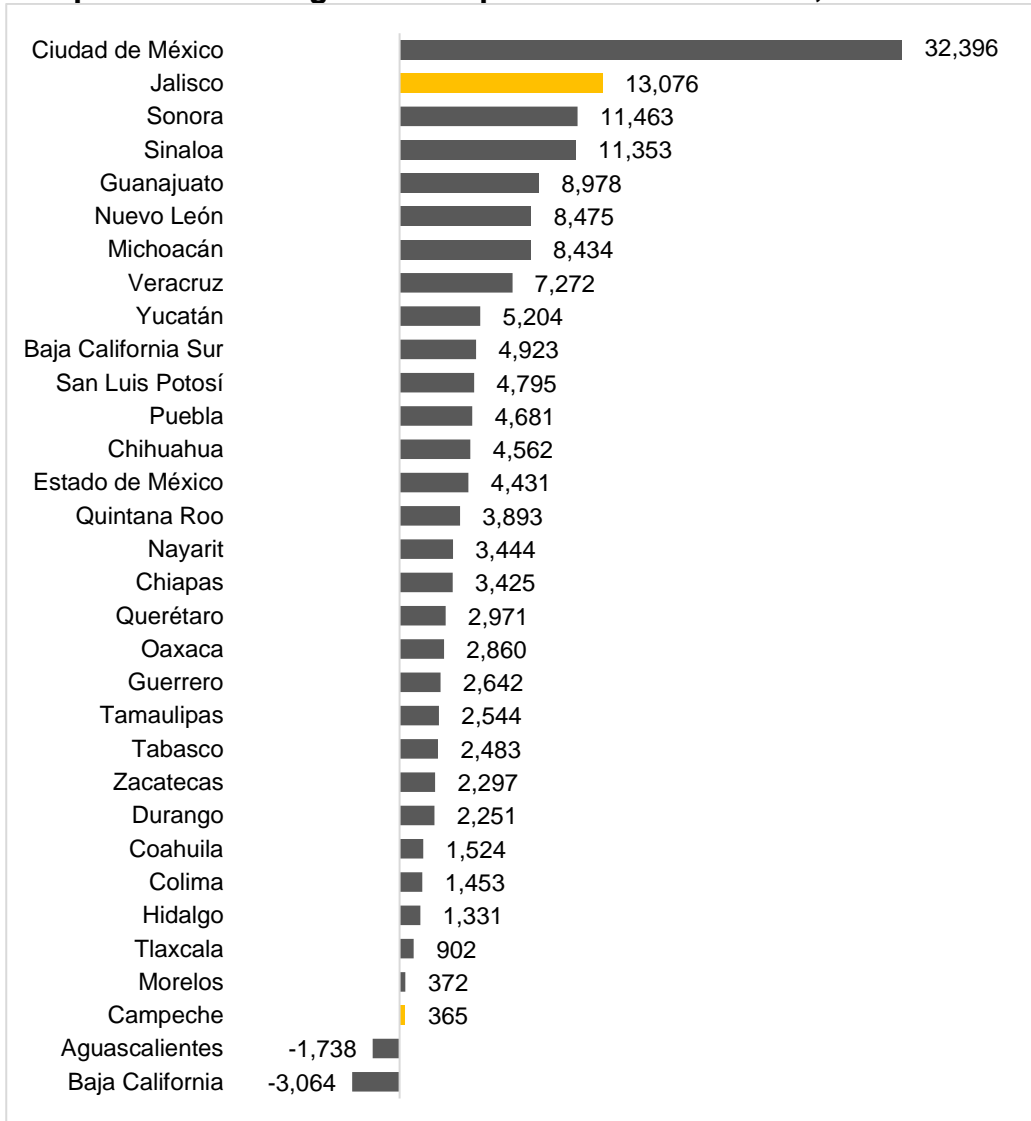
Empleos formales generados en octubre en Jalisco, 1997-2019



Fuente: IIEG con información del IMSS.

La cifra de 13,076 nuevos empleos coloca a Jalisco en el segundo lugar a nivel nacional en generación de nuevos empleos en términos absolutos en el mes de octubre. La Ciudad de México ocupó el primer lugar con 32,396 nuevos puestos de trabajo.

Empleos formales generados por entidad federativa, octubre 2019

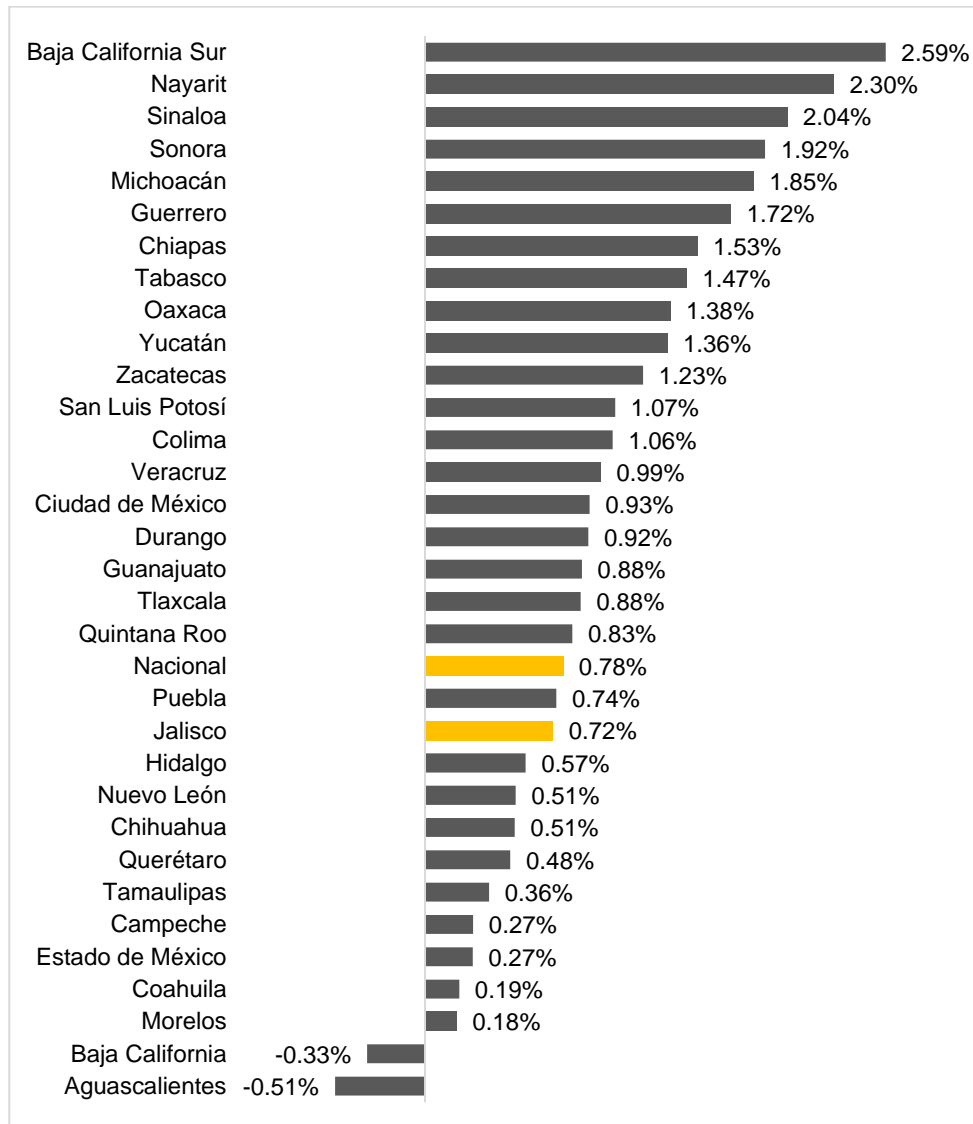


Fuente: IIEG con información del IMSS.

Nota: La información presentada es con base en la información por delegaciones del IMSS que publica en su plataforma, la cual difiere para algunos estados con la que posteriormente envía al IIEG por entidad federativa. Para Baja California, Baja California Sur, Coahuila, Colima, Guanajuato, Michoacán, Nuevo León, Oaxaca, Sonora, Tamaulipas y Veracruz, las cifras por delegación y entidad tienen pequeñas diferencias debido a que las cifras por delegación contienen trabajadores de otras entidades, ya que una clínica que se encuentre en el límite estatal registra y atiende a comunidades de entidades colindantes. Estas diferencias se corrigen cuando el IMSS envía la base de datos por entidad federativa al IIEG días después de liberar la cifra por delegación en su cubo interactivo.

En términos relativos, Baja California Sur fue la entidad que presentó la variación mensual más alta al registrar 2.59%. Aguascalientes es la que observó una caída porcentual más alta con -0.51%. Jalisco tuvo un aumento de 0.72% mensual, por debajo de la tasa mensual nacional de 0.78%, y se ubicó en el lugar 21 a nivel nacional.

Variación porcentual mensual de empleos generados por entidad federativa, octubre 2019

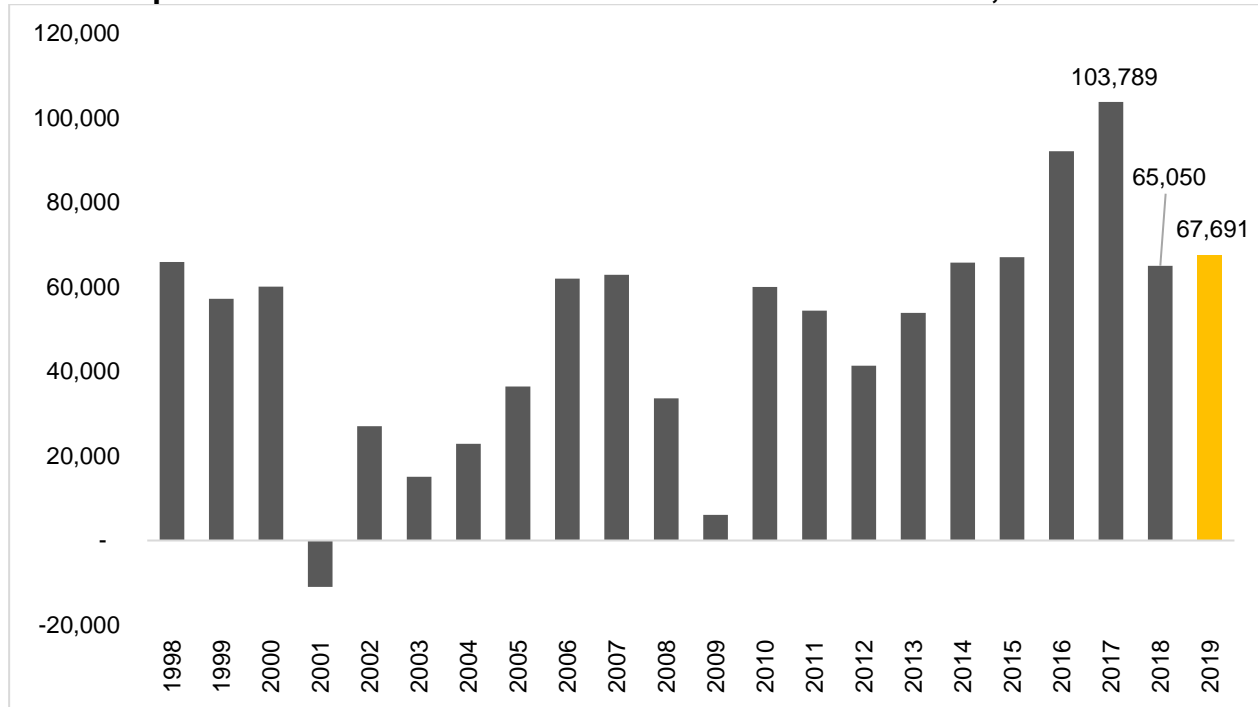


Fuente: IIEG con información del IMSS.

Nota: La información presentada es con base en la información por delegaciones del IMSS que publica en su plataforma, la cual difiere para algunos estados con la que posteriormente envía al IIEG por entidad federativa. Para Baja California, Baja California Sur, Coahuila, Colima, Guanajuato, Michoacán, Nuevo León, Oaxaca, Sonora, Tamaulipas y Veracruz, las cifras por delegación y entidad tienen pequeñas diferencias debido a que las cifras por delegación contienen trabajadores de otras entidades, ya que una clínica que se encuentre en el límite estatal registra y atiende a comunidades de entidades colindantes. Estas diferencias se corrigen cuando el IMSS envía la base de datos por entidad federativa al IIEG días después de liberar la cifra por delegación en su cubo interactivo.

De enero a octubre de 2019 Jalisco acumula 67,691 empleos generados. La cifra es mayor a la observada en el mismo periodo de 2018 con 65,050 nuevos puestos de trabajo. El máximo histórico para el acumulado enero-octubre se presentó en 2017 con 103,789 empleos nuevos.

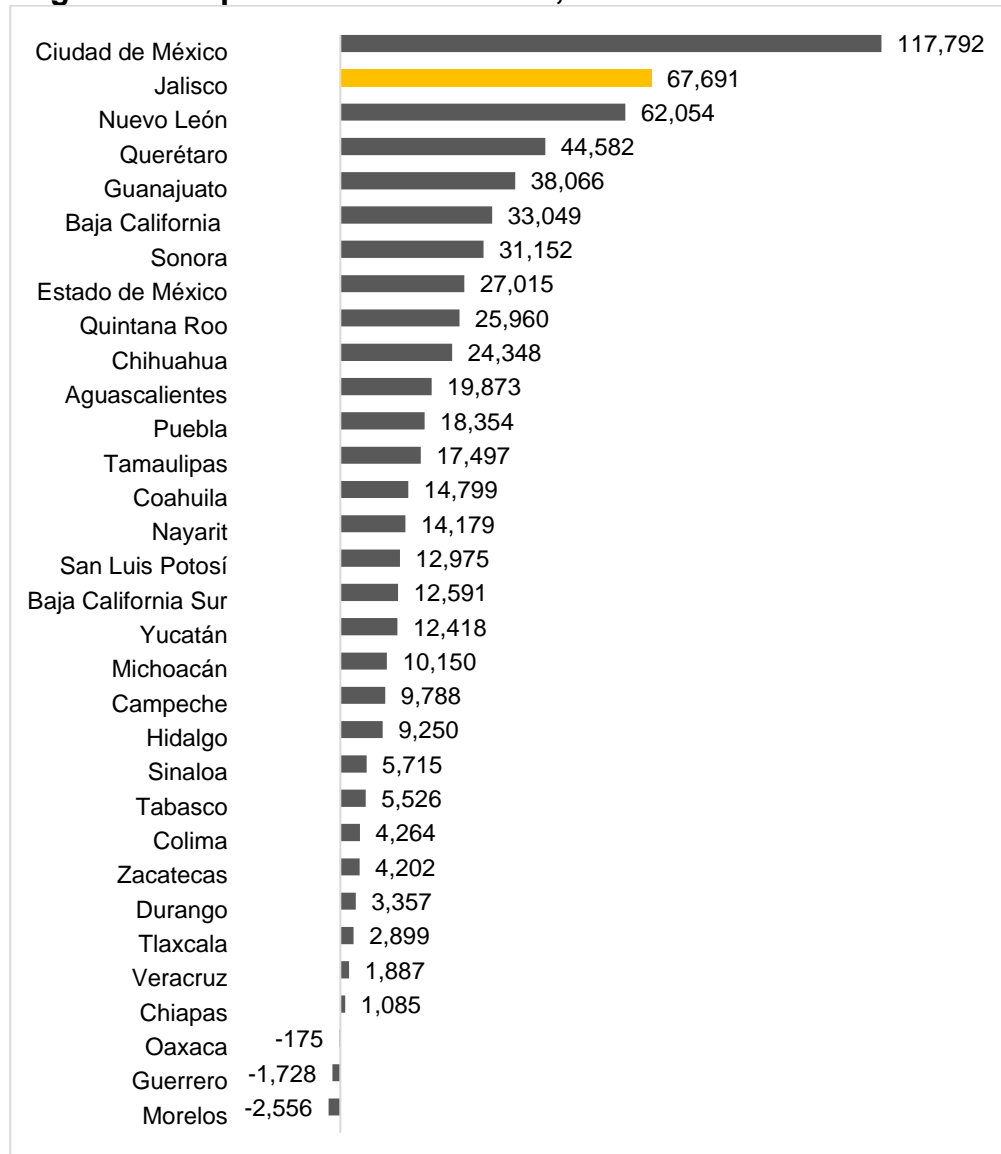
Empleos nuevos formales acumulados de enero a octubre, 1998- 2019



Fuente: IIEG con información del IMSS.

Jalisco se posiciona en el segundo lugar a nivel nacional en el número de empleos formales generados en el acumulado de enero a octubre de 2019, por debajo de la Ciudad de México, manteniendo el mismo puesto que en el mes anterior. A nivel nacional, el acumulado es de 648,059 empleos nuevos, por lo que Jalisco aporta 10.44% del empleo nuevo nacional.

Empleos generados por entidad federativa, acumulado enero a octubre de 2019

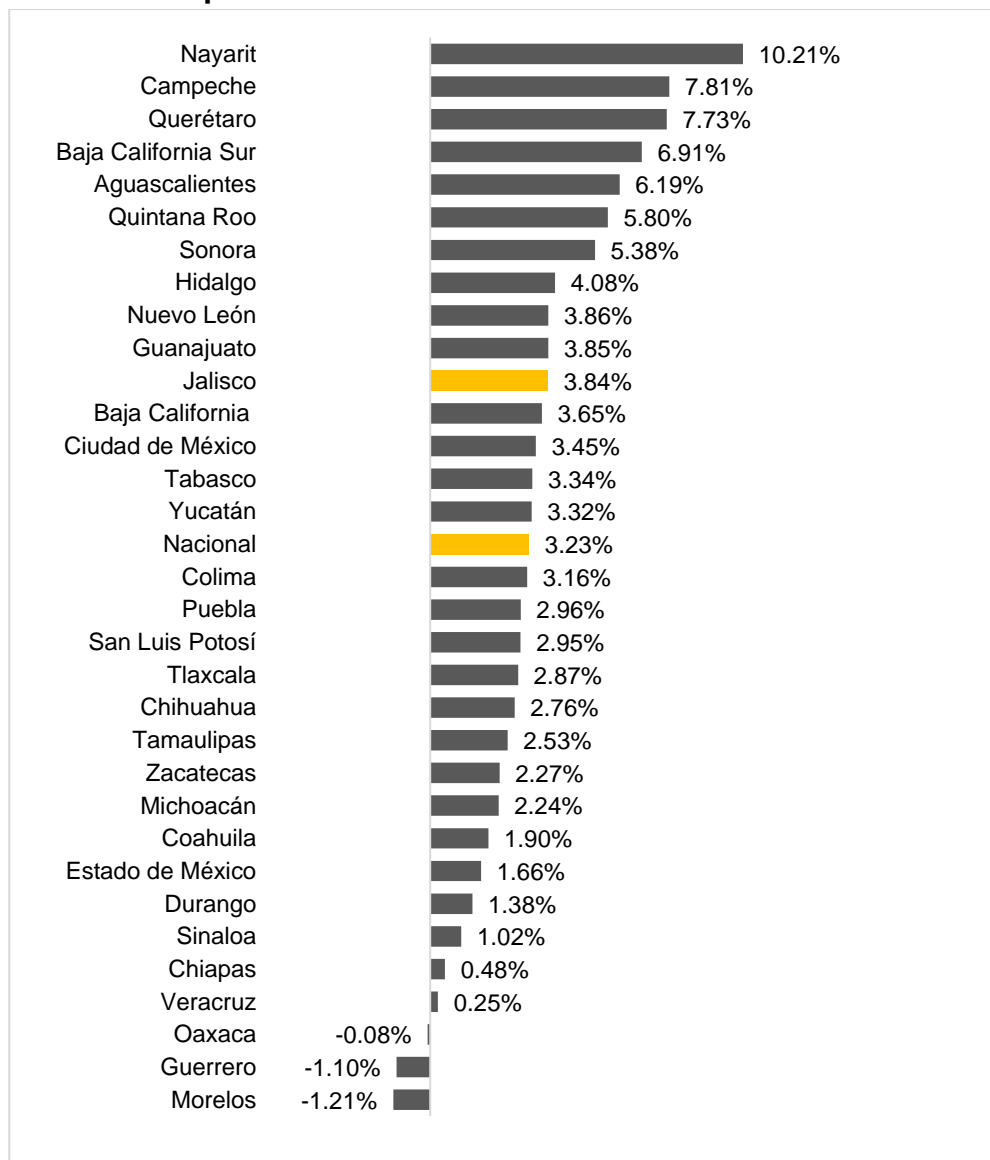


Fuente: IIEG con información del IMSS.

Nota: La información presentada es con base en la información por delegaciones del IMSS que publica en su plataforma, la cual difiere para algunos estados con la que posteriormente envía al IIEG por entidad federativa. Para Baja California, Baja California Sur, Coahuila, Colima, Guanajuato, Michoacán, Nuevo León, Oaxaca, Sonora, Tamaulipas y Veracruz, las cifras por delegación y entidad tienen pequeñas diferencias debido a que las cifras por delegación contienen trabajadores de otras entidades, ya que una clínica que se encuentre en el límite estatal registra y atiende a comunidades de entidades colindantes. Estas diferencias se corrigen cuando el IMSS envía la base de datos por entidad federativa al IIEG días después de liberar la cifra por delegación en su cubo interactivo.

Con relación a la variación porcentual acumulada de enero a octubre de 2019, Jalisco se ubica en la posición 11 con una variación de 3.84%, por encima de la variación nacional que fue de 3.23%. Nayarit es la entidad federativa con la variación acumulada más alta al registrar 10.21%. En contraste, Oaxaca, Morelos y Guerrero presentan caídas en el empleo formal en lo que va del año.

Variación porcentual acumulada de enero a octubre de 2019



Fuente: IIEG con información del IMSS.

Nota: La información presentada es con base en la información por delegaciones del IMSS que publica en su plataforma, la cual difiere para algunos estados con la que posteriormente envía al IIEG por entidad federativa. Para Baja California, Baja California Sur, Coahuila, Colima, Guanajuato, Michoacán, Nuevo León, Oaxaca, Sonora, Tamaulipas y Veracruz, las cifras por delegación y entidad tienen pequeñas diferencias debido a que las cifras por delegación contienen trabajadores de otras entidades, ya que una clínica que se encuentre en el límite estatal registra y atiende a comunidades de entidades colindantes. Estas diferencias se corrigen cuando el IMSS envía la base de datos por entidad federativa al IIEG días después de liberar la cifra por delegación en su cubo interactivo.