

## Comercio al por mayor y al por menor en Jalisco en septiembre de 2019

La Encuesta Mensual sobre Empresas Comerciales (EMEC) realizada por el INEGI reporta información sobre comercio interno del país, a través de algunas variables clave como: ingreso por suministros de bienes y servicios, personal ocupado y remuneraciones pagadas.

Para las empresas de comercio al por mayor del Estado de Jalisco, durante el mes de septiembre, el personal ocupado creció 1.35% respecto al mismo mes del año anterior, y la remuneración media pagada se redujo 0.50% en términos reales. Asimismo, los ingresos totales de estas empresas también registraron una reducción de 0.85% a precios constantes.

En cuanto a las empresas de comercio al por menor de la entidad, durante el mes de septiembre, el personal ocupado creció 0.17% respecto al mismo mes del año anterior, las remuneraciones pagadas crecieron 2.49% y los ingresos totales de estas empresas aumentaron 2.23% en términos reales.

### Indicadores de empresas comerciales de Jalisco, variación porcentual anualizada, últimos doce meses

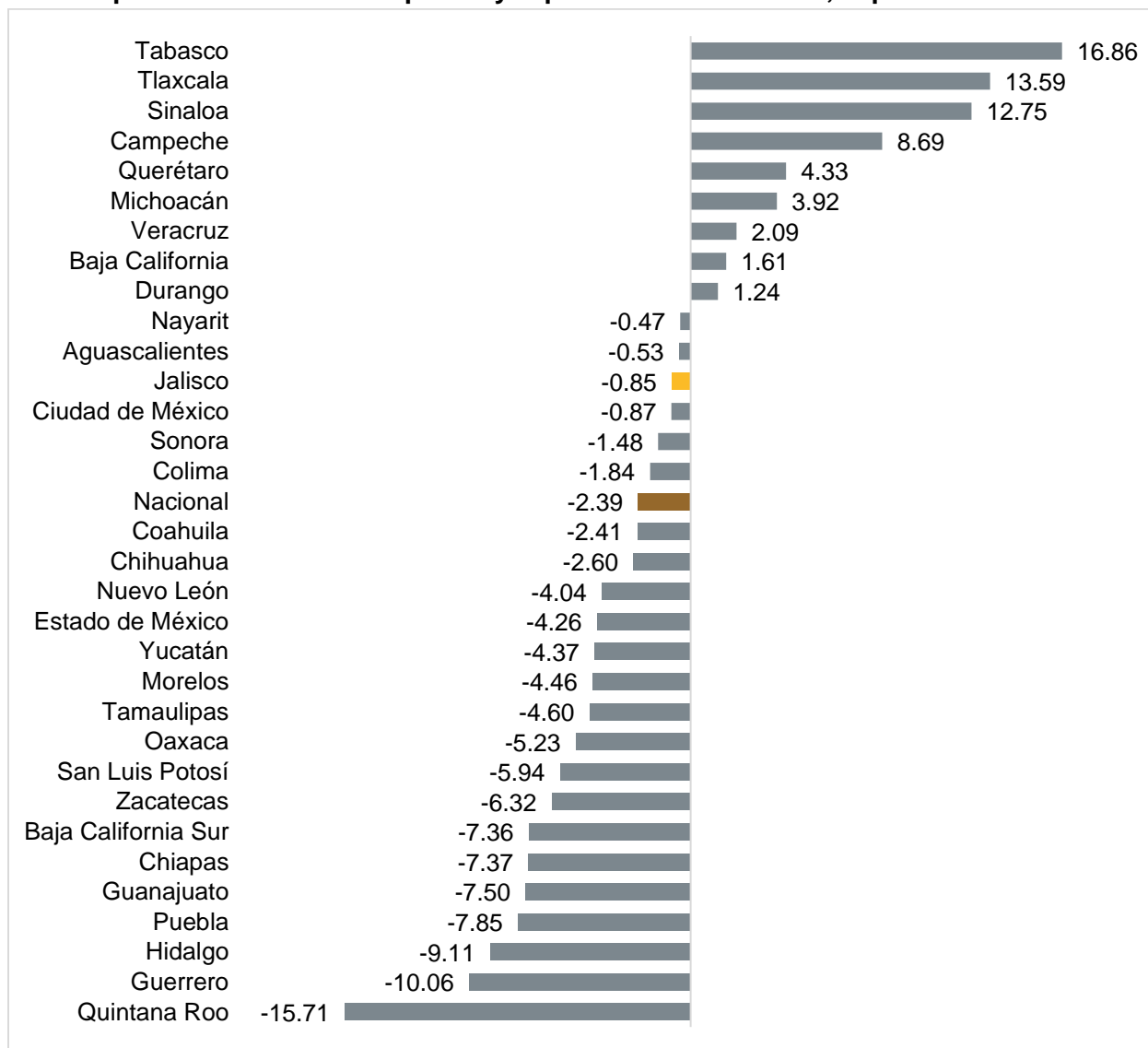
Mes	Comercio al por mayor			Comercio al por menor		
	Personal Ocupado	Remuneración Media	Ingresos	Personal Ocupado	Remuneración Media	Ingresos
oct-2018	4.97%	-1.33%	13.44%	3.63%	0.23%	5.44%
nov-2018	4.82%	1.43%	8.86%	3.50%	2.45%	5.34%
dic-2018	4.82%	-4.30%	2.24%	3.06%	-0.39%	-1.09%
En-2019	4.15%	0.06%	1.53%	1.22%	6.30%	1.48%
feb-2019	3.14%	-1.05%	2.24%	2.73%	2.71%	3.88%
mar-2019	3.39%	-4.94%	6.84%	5.30%	1.58%	4.96%
abr-2019	3.51%	-3.45%	-0.18%	4.14%	1.61%	1.81%
may-2019	3.10%	-1.42%	1.21%	2.37%	2.70%	3.32%
jun-2019	2.94%	-1.97%	-2.78%	0.42%	3.13%	2.18%
jul-2019	1.97%	-2.80%	-1.04%	1.16%	1.19%	3.17%
ago-2019	1.86%	-2.57%	-2.71%	-0.30%	4.40%	2.65%
sept-2019	1.35%	-0.50%	-0.85%	0.17%	2.49%	2.23%

Fuente: IIEG con información de INEGI, EMEC.

Nota: Las variaciones se refieren al cambio porcentual respecto al mismo mes del año anterior. Los ingresos se refieren a los ingresos totales por suministro de bienes y servicios.

El desempeño comercial de las empresas al por mayor de Jalisco registró una caída en sus ingresos de -0.85%, aunque fue una disminución menor que el observado a nivel nacional de -2.39%. La reducción porcentual anual de los ingresos se presentó en 23 estados, siendo Quintana Roo y Guerrero las que tuvieron las mayores caídas con -15.71% y -10.06%, respectivamente. En contraste, Tabasco registró un aumento en los ingresos del 16.86%, seguido de Tlaxcala con 13.59%.

**Variación porcentual anual de los ingresos por suministro de bienes y servicios de empresas de comercio al por mayor por entidad federativa, septiembre de 2019**

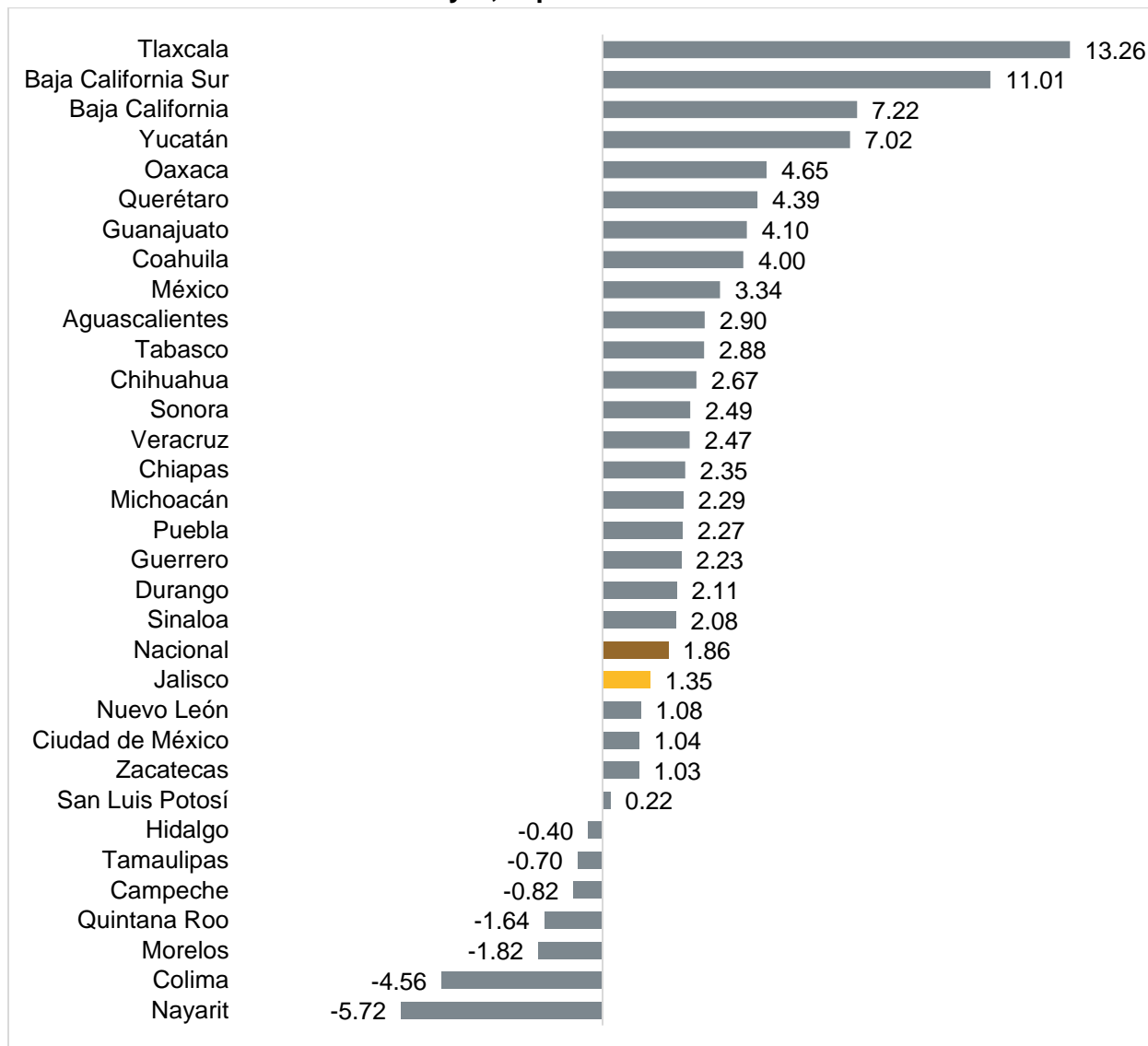


Fuente: IIEG con información de INEGI, EMEC.

Nota: Las variaciones se refieren al cambio porcentual respecto al mismo mes del año anterior.

A pesar de esta caída en los ingresos para las empresas al por mayor, en 25 entidades federativas aumentó el personal ocupado. En Jalisco este indicador creció 1.35%, ligeramente menor al crecimiento nacional de 1.86%. Tlaxcala es la entidad que registró un mayor incremento en el personal ocupado (13.26%) y Nayarit el que más disminuyó (-5.72%).

**Variación porcentual anual del personal ocupado de las empresas de comercio al por mayor, septiembre de 2019**

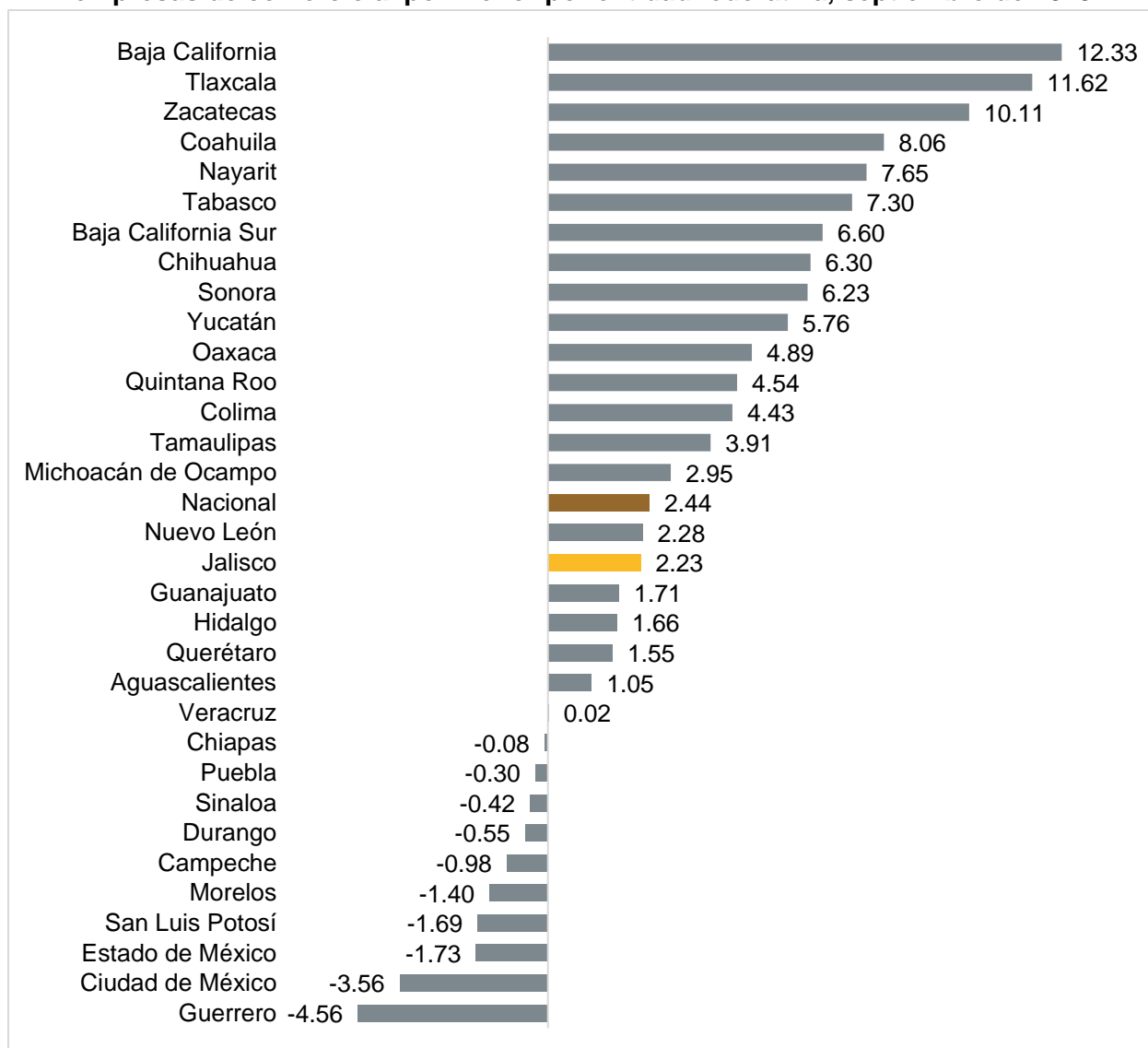


Fuente: IIEG con información de INEGI, EMEC.

Nota: Las variaciones se refieren al cambio porcentual respecto al mismo mes del año anterior.

En cuanto al comercio al por menor, el crecimiento en términos reales de los ingresos totales por suministro de bienes y servicios de las empresas de Jalisco fue de 2.23%, inferior al nacional de 2.44%. Las entidades con mayor crecimiento en este indicador fueron Baja California (12.33%) y Tlaxcala (11.62%), mientras que en la Ciudad de México y Guerrero los ingresos se redujeron -3.56% y -4.56%, respectivamente.

**Variación porcentual anual de los ingresos por suministro de bienes y servicios de empresas de comercio al por menor por entidad federativa, septiembre de 2019**

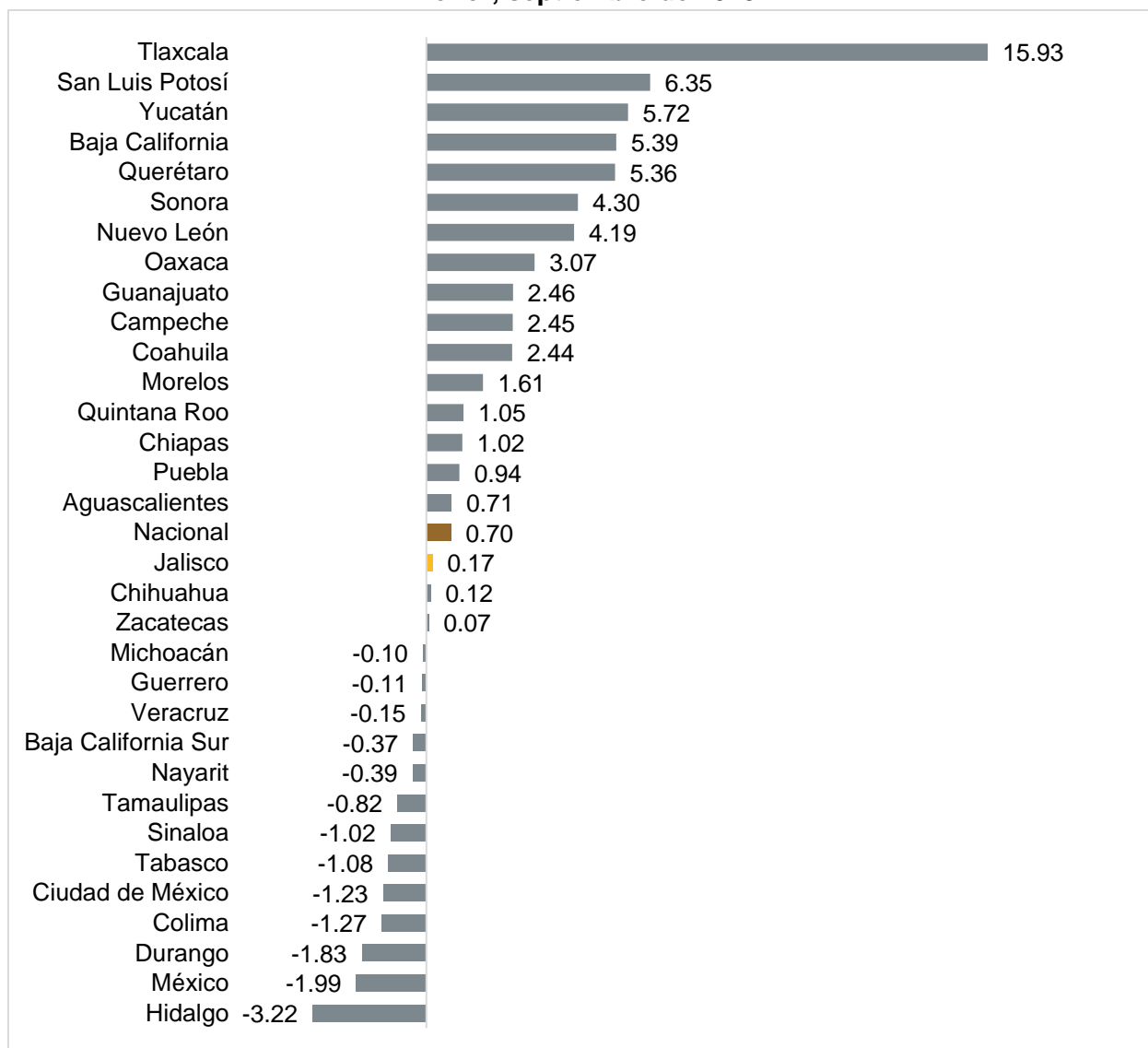


Fuente: IIEG con información de INEGI, EMEC.

Nota: Las variaciones se refieren al cambio porcentual respecto al mismo mes del año anterior.

Para las empresas de comercio al por menor, el indicador de personal ocupado se desempeñó de manera favorable en 19 entidades federativas incluido Jalisco donde el personal creció ligeramente (0.17%), y disminuyó en las otras 13 entidades. La variación nacional de este indicador fue de 0.70%. Tlaxcala presentó el mayor crecimiento en septiembre con 15.93%, e Hidalgo registró la mayor disminución con una variación anual de -3.22%.

### Variación porcentual anual del personal ocupado de las empresas de comercio al por menor, septiembre de 2019



Fuente: IIEG con información de INEGI, EMEC.

Nota: Las variaciones se refieren al cambio porcentual respecto al mismo mes del año anterior.