

## **Principales Resultados de la Encuesta Nacional sobre la Dinámica de las Relaciones en los Hogares (ENDIREH) 2016**

La Encuesta Nacional sobre la Dinámica de las Relaciones en los Hogares (ENDIREH) 2016, mide las experiencias de violencia que han enfrentado las mujeres de 15 años y más que residen en el territorio nacional. Proporciona información por tipo de violencia (emocional, económica, física, patrimonial y sexual), en la relación de pareja y en los ámbitos escolar, laboral, comunitario y familiar, con la finalidad de ofrecer información que permita estimar la extensión y gravedad de la violencia, y servir de apoyo en el diseño y seguimiento de las políticas públicas orientadas a atender y erradicar la violencia contra las mujeres por razones de género.

Para llevar a cabo la ENDIREH 2016, el INEGI realizó una serie de actividades y trabajos previos, que iniciaron con la revisión de las ENDIREH 2006 y 2011, la integración de un grupo asesor con expertas y expertos en materia de violencia contra las mujeres, incluyendo a la academia, organizaciones de la sociedad civil e instituciones gubernamentales. La ENDIREH es un referente internacional, el INEGI brindó asistencia técnica en el tema y países como Uruguay, Ecuador y Bolivia adoptaron para la medición de la violencia contra las mujeres en su territorio el modelo "ENDIREH".

La Encuesta mide la violencia ocurrida a lo largo de la vida de las mujeres y la ocurrida en los últimos 12 meses. Aporta datos de las acciones que emprendieron las mujeres violentadas como de búsqueda de información, apoyo o denuncia de lo sucedido en el ámbito escolar, laboral, comunitario, familiar o con su pareja.

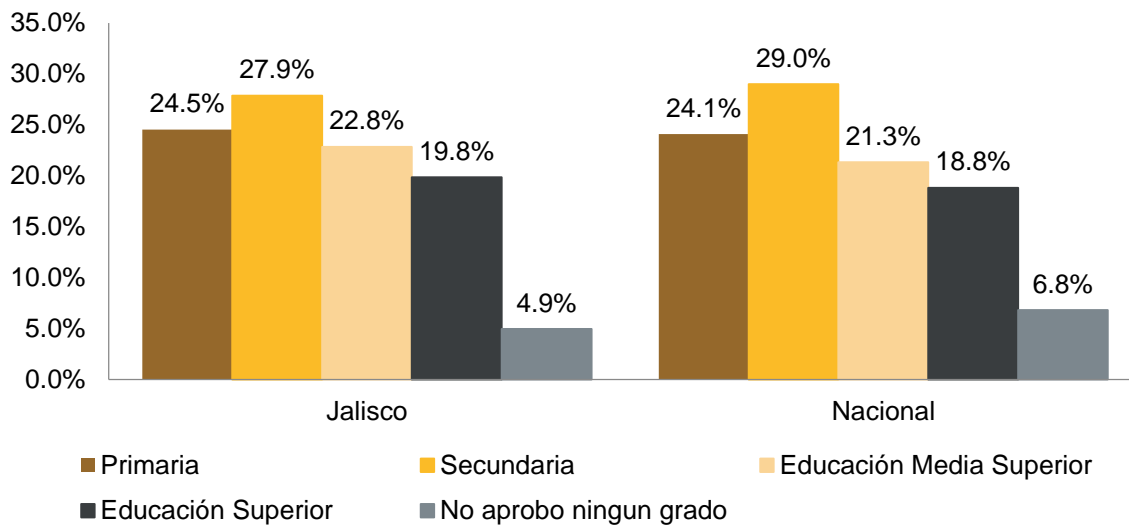
Además, la ENDIREH-2016 incorporó dos nuevas secciones que permiten una aproximación a la medición del abuso sexual que han sufrido las mujeres durante su infancia, así como la atención obstétrica recibida por las mujeres entre 15 a 49 años de edad, que tuvieron un parto en los últimos 5 años (octubre de 2011 a octubre de 2016). Asimismo, se preguntó en cada sección a las mujeres que declararon alguna violencia si hasta antes de esta encuesta, habían comentado lo ocurrido con alguien o si era la primera vez que hablaba de ello.

### **Características de las mujeres de 15 años y más**

De acuerdo a la situación conyugal en la entidad en 2016, el 55.2% de las mujeres se encontraban casadas o unidas, seguidas por las solteras con el 27.8% y un 17.0% ese encontraban separadas, divorciadas o viudas.

En cuanto a su nivel de instrucción, los resultados de la encuesta muestran que en Jalisco sólo el 19.8% de las mujeres de 15 años y más tenían estudios de nivel superior. Por su parte, el 27.9% tenía al menos un grado aprobado en educación secundaria, el 24.5% de primaria y el 22.8% en media superior. En contraste, el 4.9% no había aprobado ningún grado escolar.

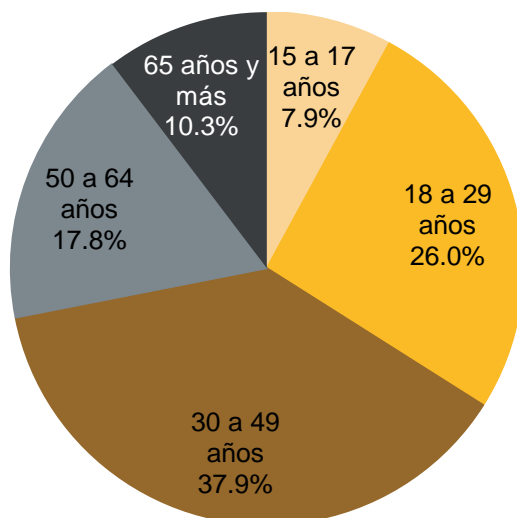
### Población femenina de 15 años y más según nivel de escolaridad, Jalisco y Nacional, 2016



Fuente: elaborado por el IIEG con base en INEGI; ENDIREH 2016.

De acuerdo con la estructura de edad de la población femenina de 15 años o más en 2016, el 37.9% de ellas tenían entre 30 y 49 años; el 26.0% eran jóvenes de 18 a 29 años, un 17.8% tenían entre 50 a 64 años, el 10.3% tenían 65 años o más y el 7.9% de 15 a 17 años.

### Distribución porcentual de las mujeres de 15 años y más por rangos de edad, Jalisco 2016

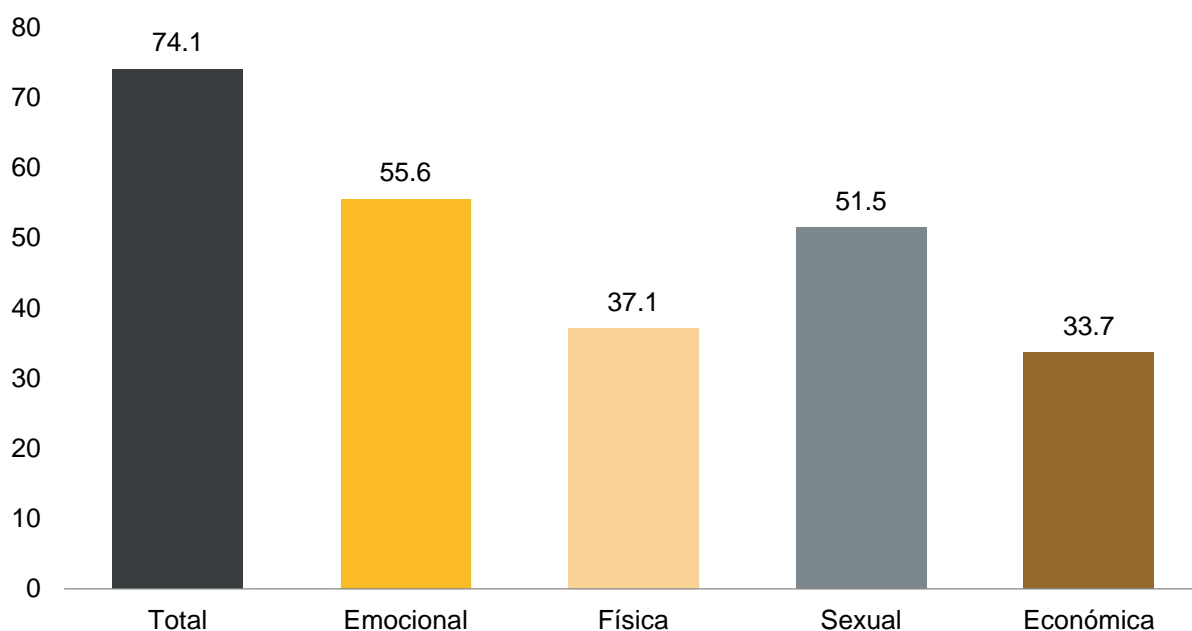


Fuente: elaborado por el IIEG con base en INEGI; ENDIREH 2016.

## Principales Resultados

Para 2016 en Jalisco, el 74.1% de las mujeres declaró haber sufrido al menos un incidente de violencia a lo largo de su vida. El 55.6% de las mujeres señaló que experimentó violencia emocional, 33.7% violencia económica–patrimonial, 37.1% física y 51.5% sexual, a lo largo de su vida en al menos un ámbito y ejercida por cualquier agresor.

### Prevalencia de la violencia por tipo de violencia entre las mujeres de 15 años y más a lo largo de su vida, Jalisco 2016

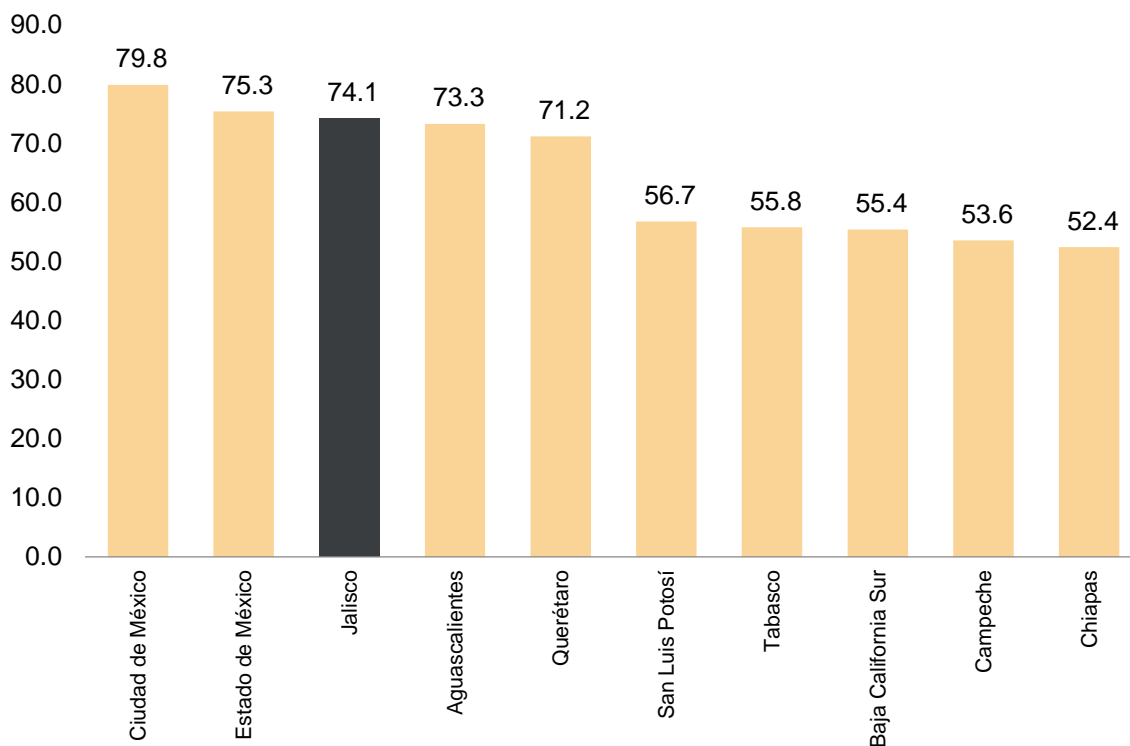


Fuente: elaborado por el IIEG con base en INEGI; ENDIREH 2016.

En lo que respecta a la violencia entre las mujeres de 15 años y más en el país, los resultados de la encuesta muestran que en 2016, Chiapas presentó la menor proporción con un 52.4%, mientras que la Ciudad de México tuvo el valor más alto con un 79.8%. Las entidades que presentaron los niveles más altos de prevalencia de violencia fueron la Ciudad de México,

Estado de México, Jalisco, Aguascalientes y Querétaro. Mientras que las que tenían la menor prevalencia<sup>1</sup> eran Chiapas, Campeche, Baja California Sur, Tabasco y San Luis Potosí.

**Entidades con mayor y menor proporción de población con prevalencia de la violencia en mujeres de 15 años y más por entidad federativa, 2016**



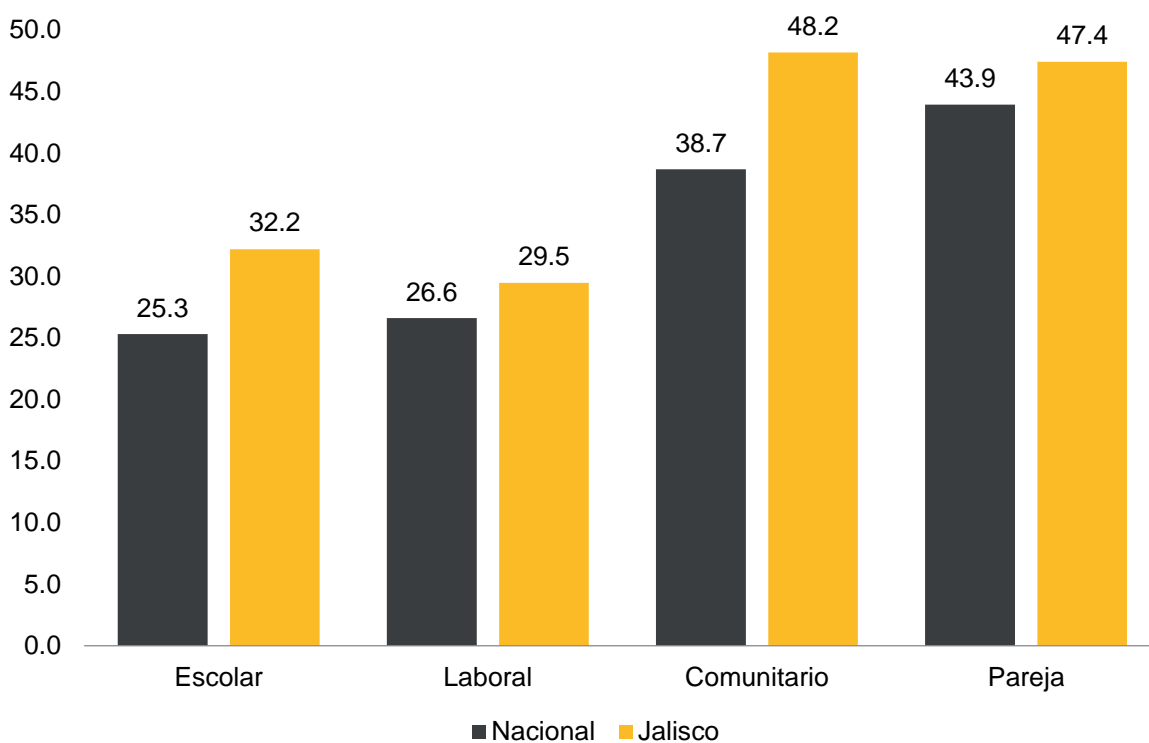
Fuente: elaborado por el IIEG con base en INEGI; ENDIREH 2016.

<sup>1</sup> La Prevalencia o Tasa de violencia, se refiere a la proporción de mujeres de 15 años y más que declararon haber experimentado al menos una situación de violencia, durante el periodo de referencia, dividido entre el total de mujeres de 15 años y más expuestas al riesgo, multiplicado por cien. Por ejemplo, para la violencia de pareja el universo es el de las mujeres que han tenido al menos una relación de pareja, matrimonio, unión o noviazgo; para la escolar las mujeres que asistieron a la escuela y para el trabajo solo aquellas que han trabajado al menos una vez en su vida.

## Violencia por ámbitos

De acuerdo con datos de la ENDIREH 2016, la prevalencia de violencia a lo largo de la vida de las mujeres de 15 años y más, la mayor proporción se presentó en el ámbito comunitario con el 48.2%, el de pareja con el 47.4%, el escolar con el 32.2% y el laboral con el 29.5%. Es importante destacar que estas proporciones fueron mayores que la respectiva media nacional, en todos los casos.

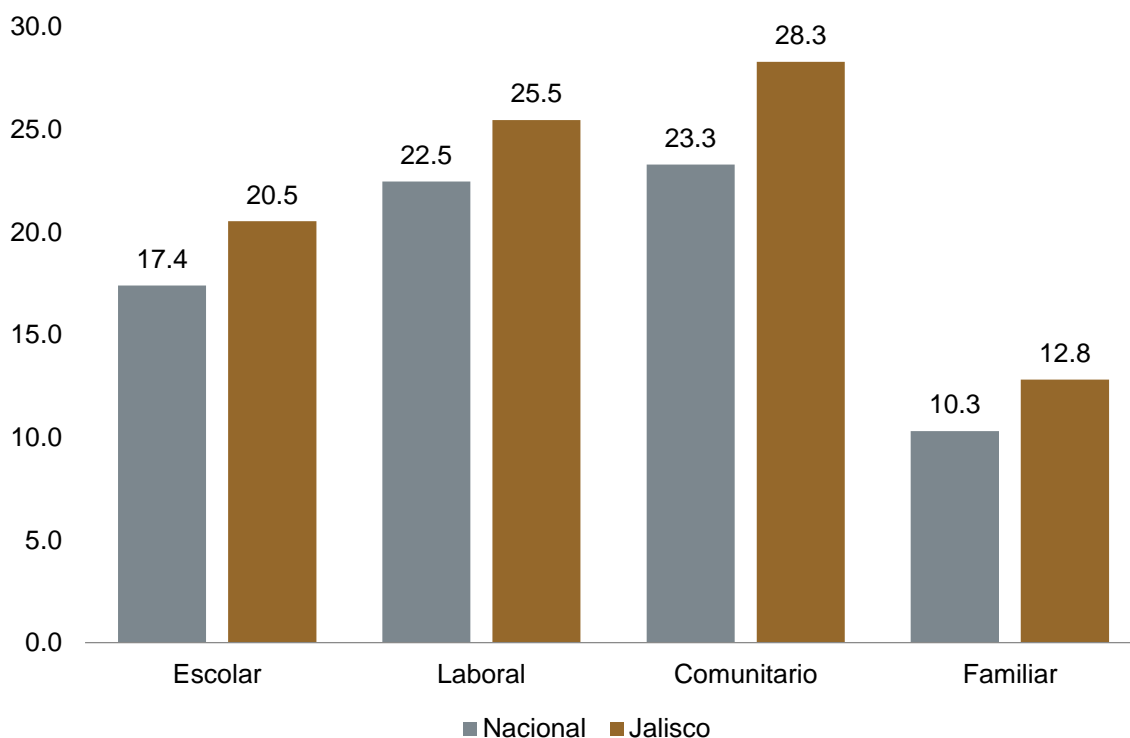
### Prevalencia de violencia por tipo de ámbito en las mujeres de 15 años y más a lo largo de su vida, Jalisco y Nacional, 2016



Fuente: elaborado por el IIEG con base en INEGI; ENDIREH 2016.

Por otro lado, la violencia ejercida contra las mujeres en los doce meses anteriores a la encuesta en Jalisco, registró su porcentaje más alto en el ámbito comunitario, que fue 28.3%; mientras que la menor proporción fue en el ámbito familiar con un 12.8%.

### Prevalencia de violencia contra las mujeres por tipo de ámbito en las mujeres de 15 años y más en los últimos 12 meses, Jalisco y Nacional, 2016



Fuente: elaborado por el IIEG con base en INEGI; ENDIREH 2016.

#### Violencia en la pareja

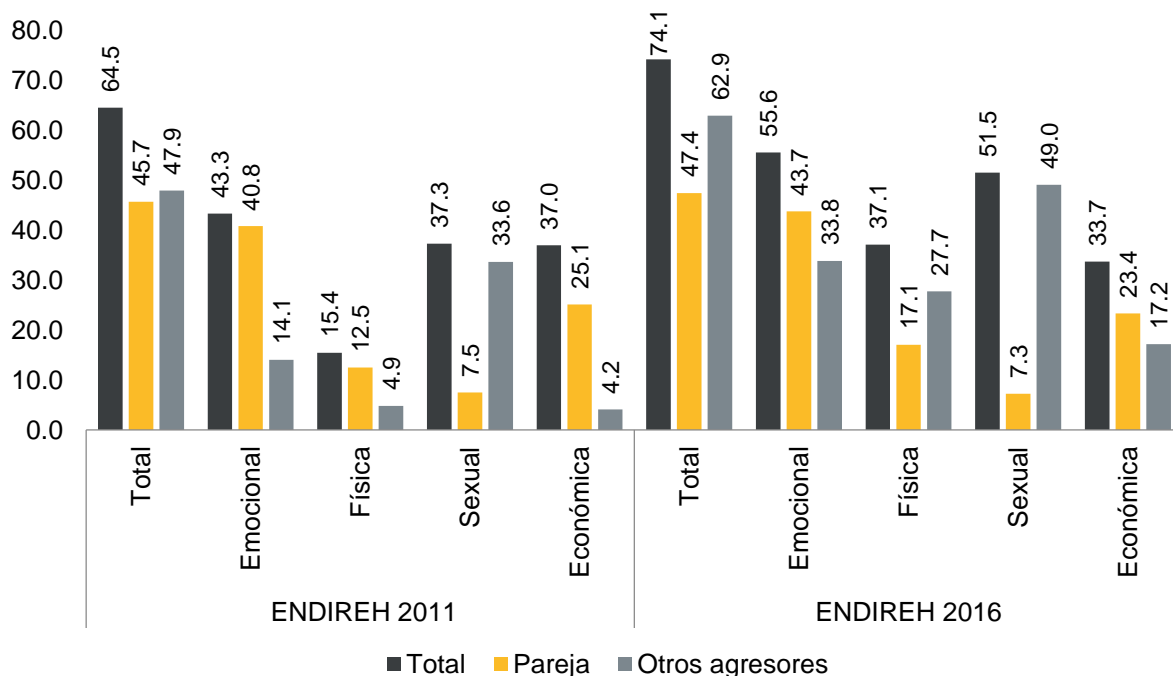
En Jalisco, la prevalencia de violencia de pareja a lo largo de su última relación o la actual, para 2016 fue de 47.4%, proporción superior a la media nacional de 43.9%. De acuerdo con este porcentaje, Jalisco ocupó el cuarto lugar entre las entidades con las prevalencias más altas, sólo por debajo del Estado de México (53.3%), Ciudad de México (52.6%) y Aguascalientes (49.8%).

Entre las mujeres que señalaron haber tenido algún tipo de incidente de violencia por parte de su pareja, en el estado, el 43.7% fue de tipo emocional, 23.4% económica o patrimonial, 17.1% física y 7.3% violencia sexual.

Respecto al lugar de residencia, en el ámbito urbano, el 47.9% de las mujeres jaliscienses de 15 años y más, tuvieron algún incidente de violencia a lo largo de su vida por parte de su pareja; mientras que la proporción en el ámbito rural fue de 44.1%.

En cuanto a la condición étnica, en Jalisco el 49.0% de las mujeres que hablaban lengua indígena o se consideraban así, experimentó incidentes de violencia por parte de su pareja a lo largo de la relación; mientras que el 47.0% de las mujeres que no se consideraban indígenas vivieron este tipo de situaciones.

### Prevalencia de la violencia por tipo de violencia y agresor entre las mujeres de 15 años y más a lo largo de su vida, Jalisco 2011-2016



Fuente: elaborado por el IIEG con base en INEGI; ENDIREH 2016.

### Atención Obstétrica

La ENDIREH 2016 es la primera Encuesta Nacional que incorpora en sus instrumentos una sección específica para valorar la atención obstétrica que las mujeres recibieron durante su último parto por parte del personal que las atendió. Se indagó sobre este tipo de maltrato en las mujeres que tenían un rango de edad entre 15 y 49 años.

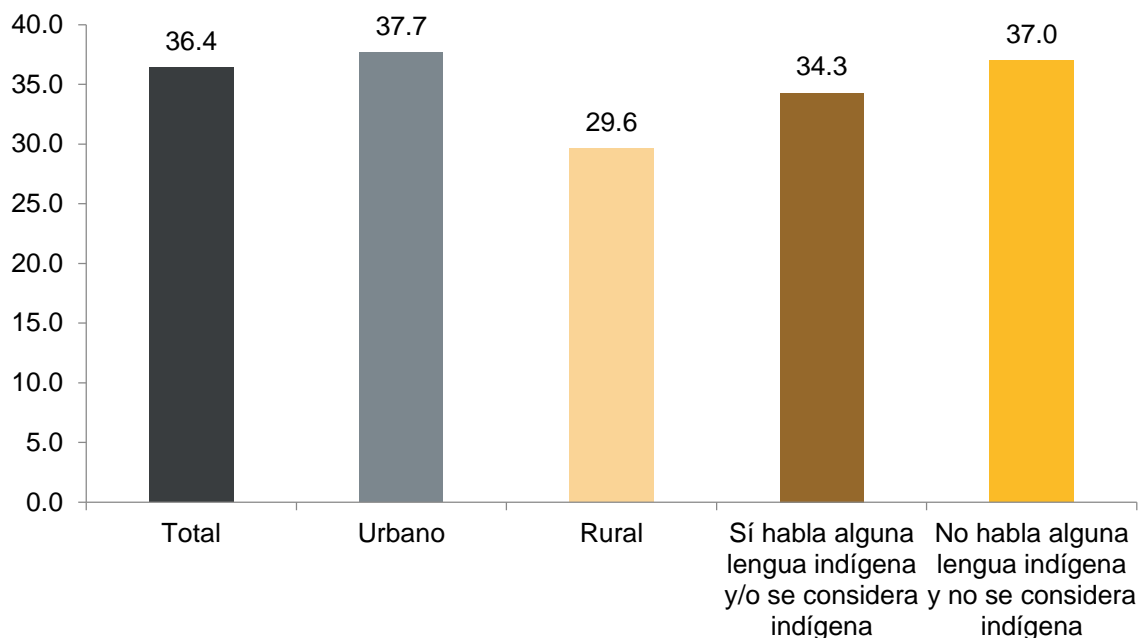
En 2016 en Jalisco, había 2 millones 176 mil 126 mujeres de 15 a 49 años de edad. De ellas, un 30.3% (659,463) tuvieron al menos un parto en los últimos 5 años anteriores a la encuesta (octubre de 2011 y octubre de 2016).

Según la encuesta, el 36.4% de las mujeres sufrió algún tipo de maltrato por parte de quienes la atendieron en el último parto, cifra ligeramente por encima de la media nacional de 33.4%. En este rubro Jalisco ocupa la séptima posición entre las entidades con mayor proporción de incidentes de maltrato; listado que encabeza el Estado de México (39.5%), la Ciudad de México (39.2%) y Tlaxcala (37.7%).

En lo que respecta al lugar de residencia, el 37.7% de las mujeres jaliscienses que radican en el ámbito urbano, sufrieron algún tipo de maltrato por parte de quienes la atendieron en el último parto; mientras que en el ámbito rural sólo el 29.6% refirió este tipo de incidentes. A nivel nacional, estas proporciones fueron de 34.5% y 30.3%, respectivamente.

En el caso de la condición étnica, el 34.3% de las mujeres jaliscienses de 15 a 49 años que hablaban lengua indígena y/o se consideraban indígenas, señalaron que sufrieron algún tipo de maltrato por parte de quienes la atendieron en el último parto; en tanto que para las que no hablaban lengua indígena y no se consideraban así, la proporción fue de 37.0%.

**Prevalencia de maltrato durante la atención del último parto, entre las mujeres de 15 años a 49 años según características seleccionadas, Jalisco 2016**



Fuente: elaborado por el IIEG con base en INEGI; ENDIREH 2016.



### **Violencia durante su infancia**

En 2016 en el estado, el 11.8% de las mujeres de 15 años y más (357,582) declararon haber sufrido violencia sexual durante su infancia; es decir, prácticamente 1 de cada 10. Es importante señalar que Jalisco mostró un porcentaje mayor al promedio nacional, que fue de 9.4% en esta problemática, lo que lo posicionó en el segundo lugar entre las entidades federativas con mayor proporción, sólo por debajo de Quintana Roo quien presentó un 12.3%.

### **Violencia en mujeres de 60 años o más**

En 2016 en el estado, había 464 mil 669 mujeres de 60 años o más; de ellas, el 21.7% señaló que experimentó algún tipo de violencia en los últimos 12 meses anteriores a la encuesta; es decir aproximadamente 1 de cada 5. Esta proporción superó el promedio nacional del 17.3%, con 4.4 puntos porcentuales; lo que lo colocó a Jalisco en el segundo lugar entre las entidades con mayor porcentaje de mujeres de 60 años y más con este tipo de incidentes.