

Defunciones de residentes de Jalisco registradas en 2018

El día 2 de noviembre se conmemora el Día de Muertos, por este motivo la Unidad Sociodemográfica presenta un análisis sobre las principales características de las defunciones de residentes de Jalisco registradas en 2018; a partir de los registros administrativos sobre estadísticas de mortalidad del Instituto Nacional de Estadística y Geografía (INEGI).

Señala el INEGI en su comunicado de prensa, que el Día de Muertos es una celebración mexicana de origen prehispánico. Destacando que en 2003 la Organización de las Naciones Unidas para la Educación, la Ciencia y la Cultura (UNESCO) declaró esta festividad como Patrimonio Cultural e Inmaterial de la Humanidad (UNESCO, s/f). Por lo cual, estos datos tienen el propósito de tomar conciencia sobre temas preventivos que tienen como objetivo prolongar la sobrevivencia de la población (INEGI, 2019¹).

Defunciones generales 2018

La estadística sobre mortalidad, busca reflejar las defunciones por enfermedades y problemas relacionados con la salud, así como por causas externas (de tipo accidental y violento), en particular para diversos grupos de interés: menores de un año, muertes maternas y el sujeto a vigilancia epidemiológica, entre otros.

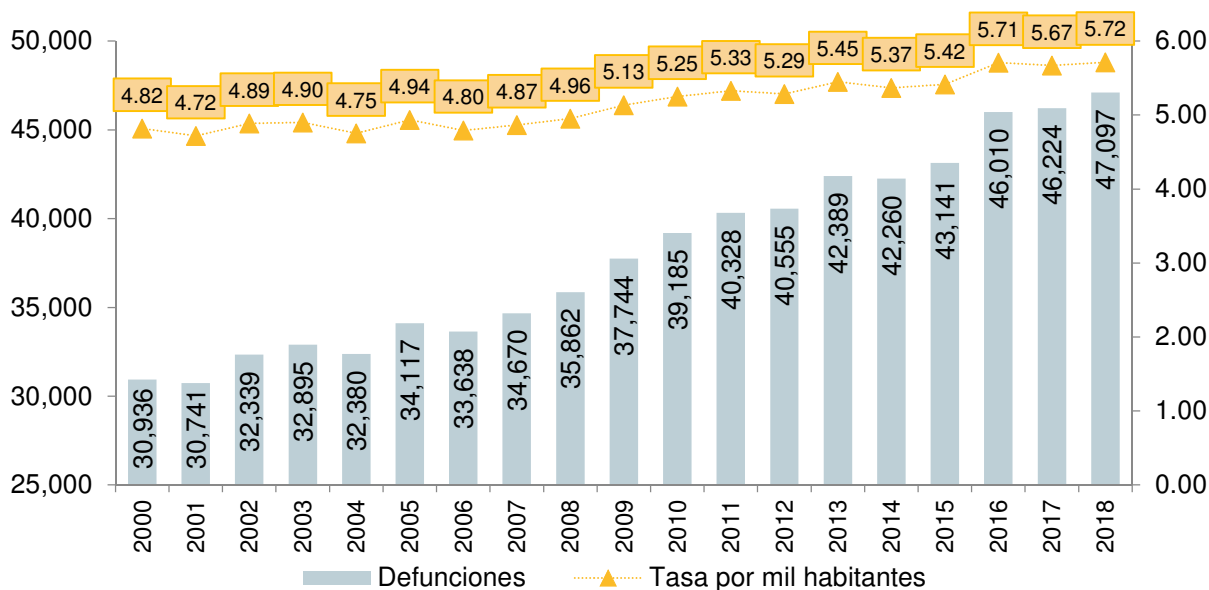
En 2018 se registraron 47 mil 097 defunciones de residentes jaliscienses, lo que significó que murieron 5.72 personas por cada mil habitantes en la entidad en ese año.

Entre 2017 y 2018 se presentó un incremento de 873 defunciones, lo que significó un aumento del 1.9%.

En cuanto al sexo de las personas fallecidas, residentes del estado, en 2018 el 56.7% (26,712) eran hombres y el 43.3% (20,377) mujeres; únicamente en 8 casos no se especificó el sexo.

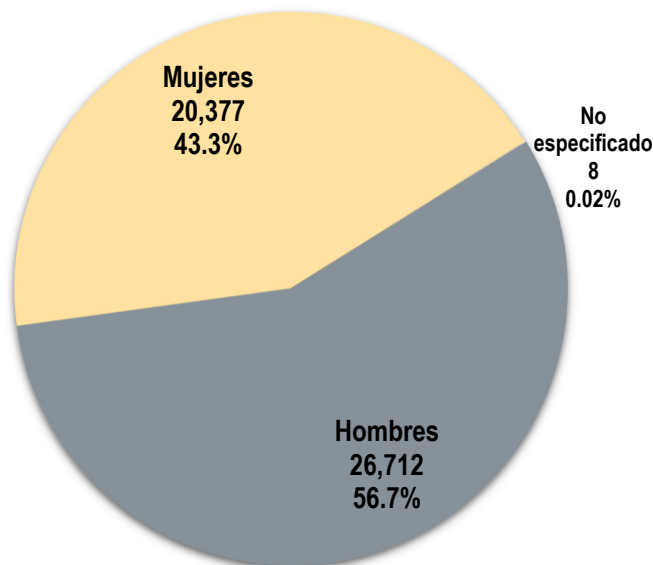
¹ Comunicado de prensa Número 540/19. 31 de Octubre de 2019 (consultado el 31 de Octubre de 2019).

Defunciones generales según entidad de residencia habitual del fallecido y tasa por mil habitantes, Jalisco, 2000-2018



Fuente: Elaborado por el IIEG con base en INEGI; Estadísticas de mortalidad. Y CONAPO; Proyecciones de la Población de México y las entidades federativas 2016-2050 (actualización Septiembre de 2018).

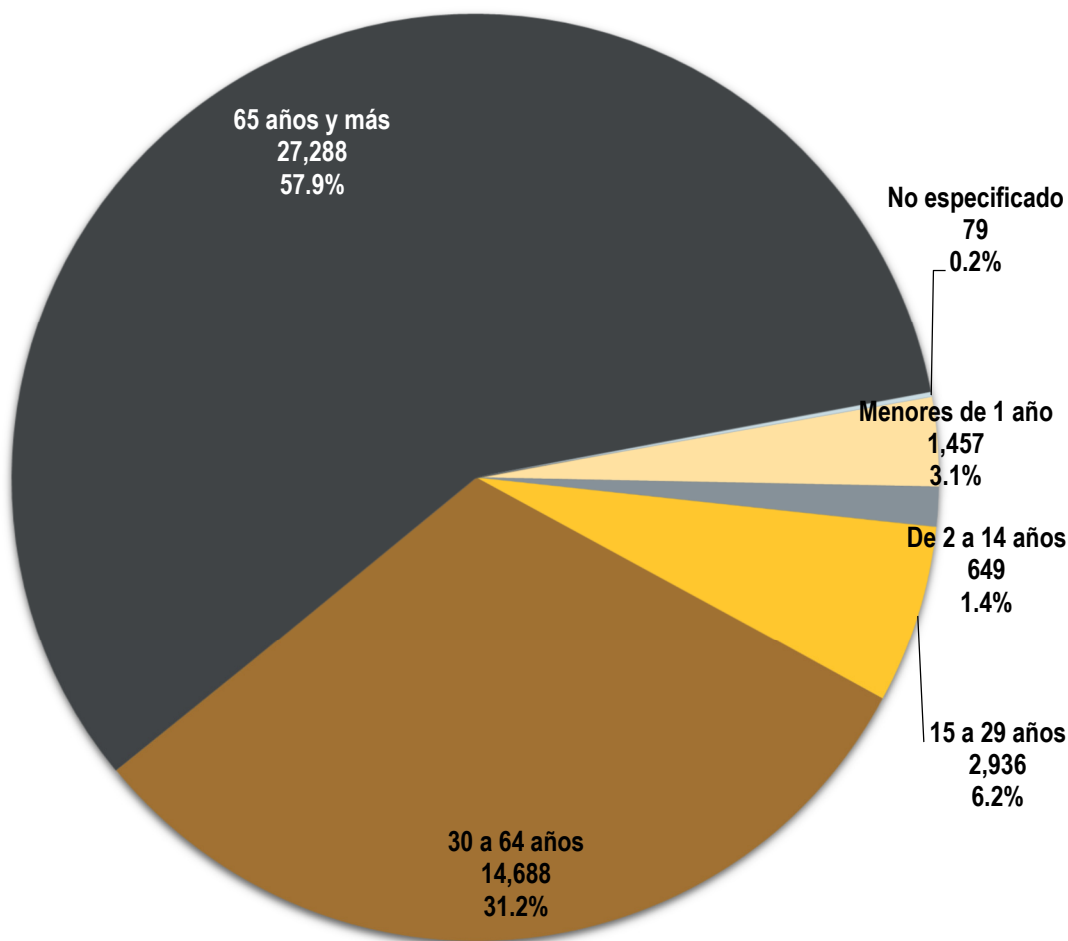
Defunciones generales por sexo según residencia habitual del fallecido, Jalisco, 2018



Fuente: Elaborado por el IIEG con base en INEGI; Estadísticas de mortalidad.

En lo que se refiere a los grupos de edad de los fallecidos, el 57.9% (27,288) eran adultos mayores de 65 años y más, el 31.2% (14,688) adultos de 30 a 64 años, el 6.2% (2,936) jóvenes de 15 a 29 años; mientras que, el 1.4% (649) de los que murieron eran niños y niñas de 2 a 14 años y el 3.1% (1,457) menores de un año.

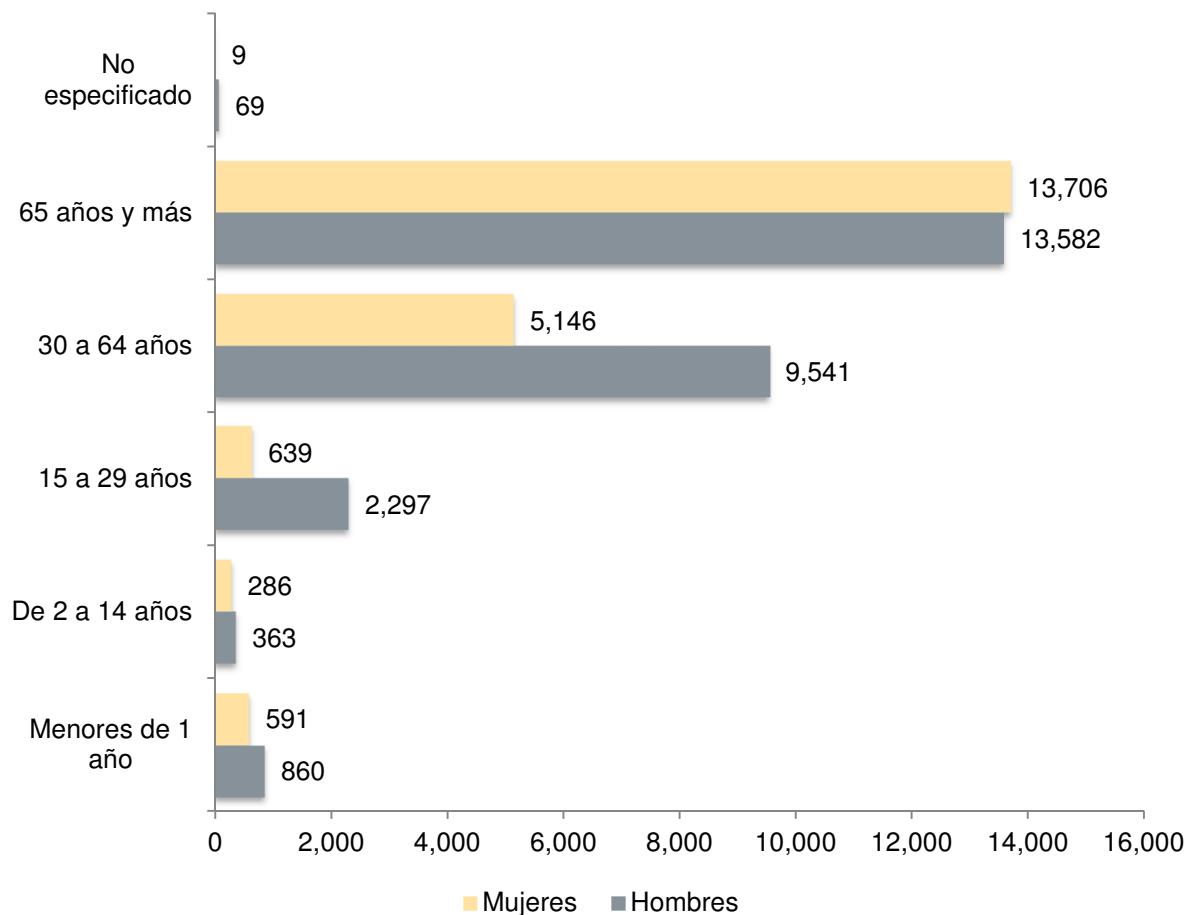
Defunciones por grupos de edad según residencia habitual del fallecido, Jalisco, 2018



Fuente: Elaborado por el IIEG con base en INEGI; Estadísticas de mortalidad.

Al analizar las defunciones por sexo y grupos de edad, se observa que durante 2018, se registraron 146 defunciones de niños menores de un año por cada 100 niñas; en tanto que en el grupo de niños(as) y adolescentes de 2 a 14 años, se presentaron 127 muertes de varones por cada 100 mujeres. Por su parte, entre los jóvenes hubo 359 decesos de hombres por cada 100 mujeres fallecidas; y para los adultos de 30 a 64 años la tasa fue de 185. No obstante, destaca que en el grupo de 65 años y más fallecieron 99 hombres por cada 100 mujeres de estas edades.

Defunciones por grupos de edad según sexo y residencia habitual del fallecido, Jalisco, 2018



Fuente: Elaborado por el IIEG con base en INEGI; Estadísticas de mortalidad.

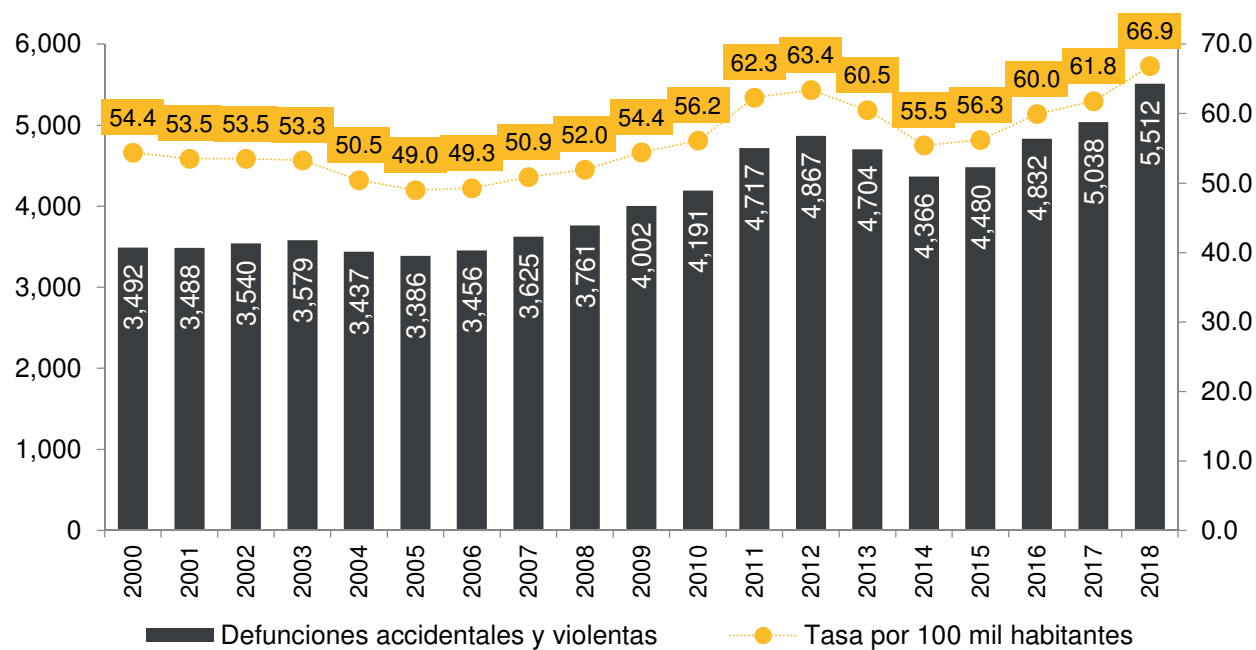
Defunciones por causas externas (accidentales y violentas)

Se consideran como causas externas aquellas que derivadas de una lesión originan la muerte. Las causas externas (accidentales y violentas), se deben a acontecimientos ambientales y circunstancias, como: traumatismos, envenenamientos y otros efectos adversos. Se clasifican en accidentes, homicidios y suicidios. Es importante aclarar que la clasificación de estos fallecimientos se hace con base a la CIE-10 y considerando la presunción de la intención plasmada en el certificado de defunción (presunto homicidio, presunto suicidio y presunto accidente). Se tienen registros de decesos cuya intención no fue determinada.

La tasa de defunciones accidentales y violentas registradas por cada 100 mil habitantes en 2018 en Jalisco, fue de 66.9; lo que implica un incremento del 8.2% respecto al 2017 cuando la tasa por muertes de este tipo fue de 61.8 por cada 100 mil personas.

En términos absolutos, entre 2017 y 2018, las defunciones accidentales y violentas se incrementaron en un 9.4%, al pasar de 5 mil 038 a 5 mil 512, respectivamente.

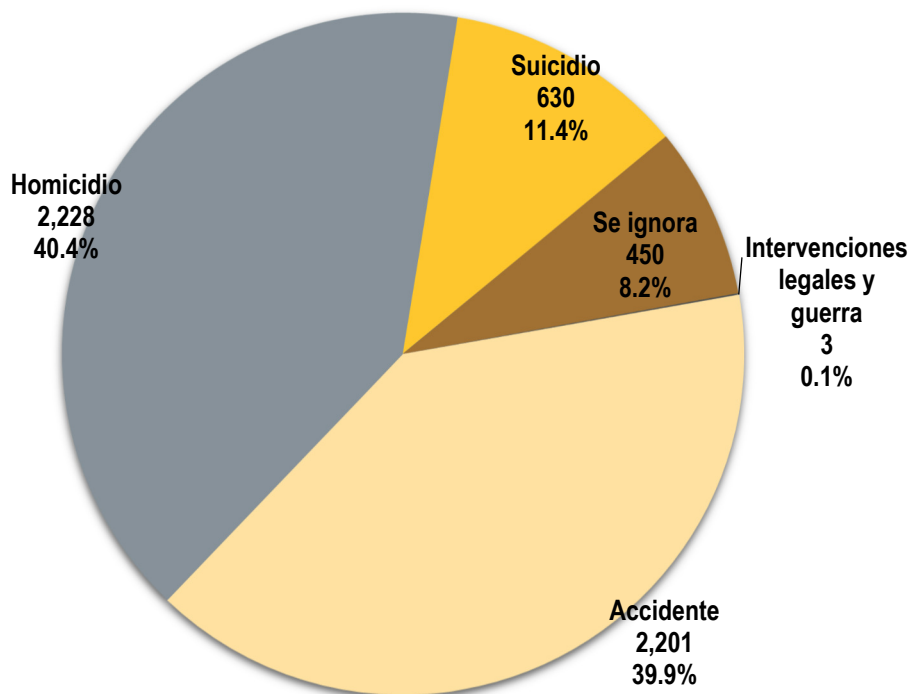
Defunciones accidentales y violentas según entidad de residencia habitual del fallecido y tasa por 100 mil habitantes, Jalisco, 2000-2018



Fuente: Elaborado por el IIEG con base en INEGI; Estadísticas de mortalidad. Y CONAPO; Proyecciones de la Población de México y las entidades federativas 2016-2050 (actualización Septiembre de 2018).

Destaca que de este tipo de defunciones, el 40.4% (2,228) fueron homicidios, el 39.9% (2,201) accidentes y el 11.4% (630) fueron suicidios.

Defunciones accidentales y violentas por residencia habitual del fallecido según sexo y tipo de defunción, Jalisco, 2018

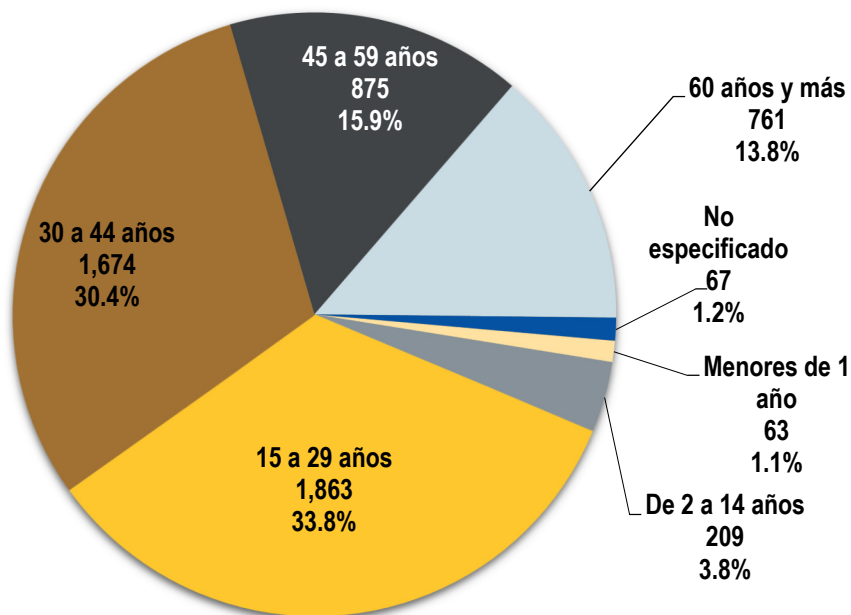


Fuente: Elaborado por el IIEG con base en INEGI; Estadísticas de mortalidad. Incluye secuelas.

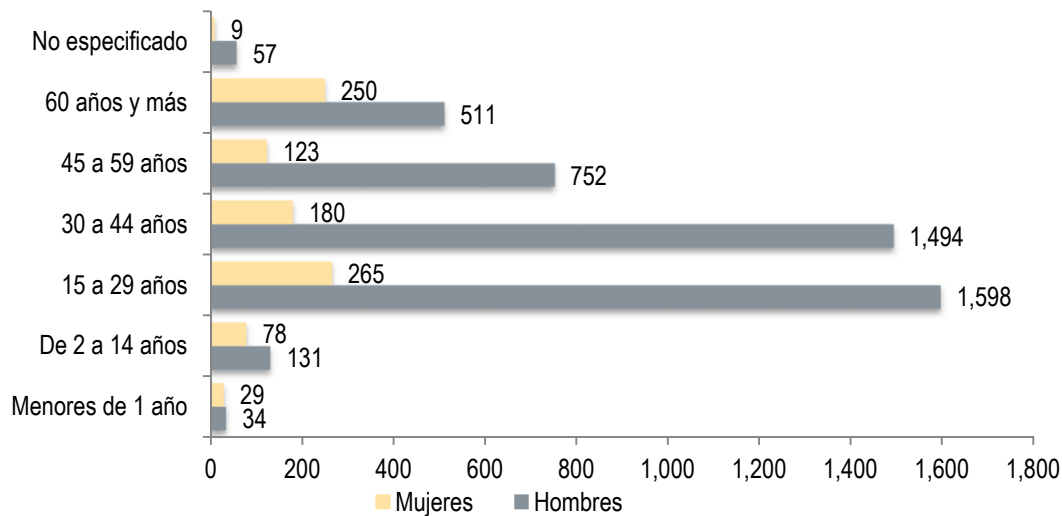
Asimismo, de las 5 mil 512 defunciones accidentales y violentas de residentes del estado, registradas en 2018, el 83.0% (4,577) fueron hombres y el 16.9% (934) mujeres. Lo anterior implica que por estas causas hubo 490 decesos de hombres por cada 100 defunciones de mujeres en el estado.

Respecto a los grupos de edad, es importante señalar que el 33.8% (1,863) de los fallecidos por causas accidentales y violentas eran jóvenes de entre 15 y 29 años; mientras que el 30.4% eran adultos de 30 a 44 años. Por su parte, el 3.8% (209) de las defunciones por causas externas eran de niños y niñas de 2 a 14 años, y el 13.8% (761) adultos mayores de 60 años y más.

Defunciones accidentales y violentas por residencia habitual del fallecido según grupos de edad, Jalisco, 2018



Defunciones accidentales y violentas por grupos de edad según sexo y residencia habitual del fallecido, Jalisco, 2018



Fuente: Elaborado por el IIEG con base en INEGI; Estadísticas de mortalidad.