

Ficha informativa: 22 de octubre de 2019

Victimización de mujeres, septiembre 2019

De acuerdo con cifras del Secretariado Ejecutivo del Sistema Nacional de Seguridad Pública, hubo **9,082** mujeres víctimas de algún presunto delito¹ en septiembre de 2019. De la cifra total, **521** pertenecen al estado de Jalisco, posicionándose como la cuarta entidad a nivel nacional con mayor número de víctimas del sexo femenino. La cifra de septiembre representa un incremento de **6.10%** respecto a agosto, que tuvo **491** mujeres víctimas de algún presunto delito. El presente aborda el tema de victimización de mujeres en Jalisco organizado en dos secciones, primero se realiza una comparación de las cifras de victimización en Jalisco en septiembre de 2019 contra el resto de las entidades; en la segunda, se describe la evolución en el tiempo y por tipo delito en el estado de Jalisco.

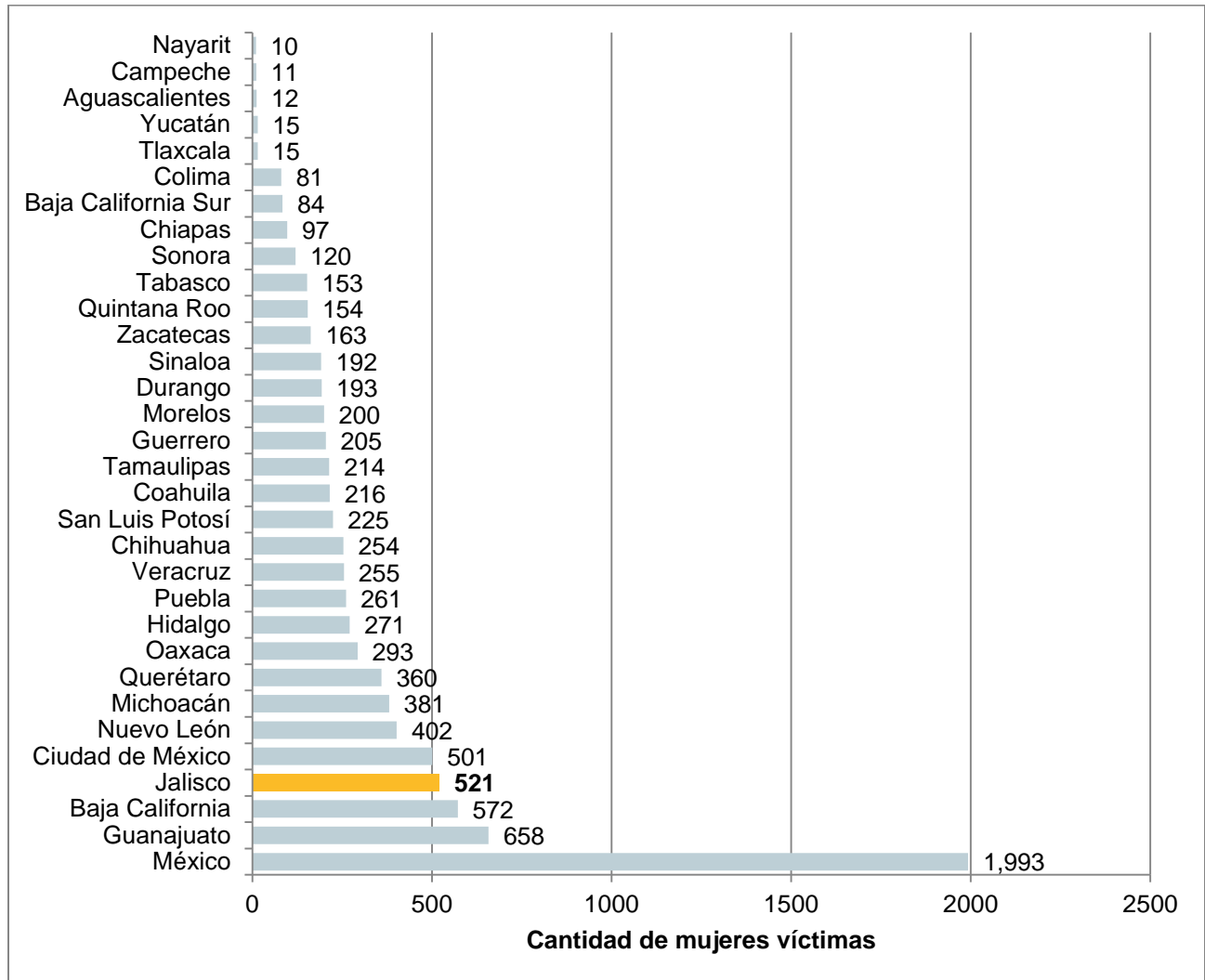
Comparación estatal

En septiembre, en el Estado de México hubo **1,993** mujeres que fueron víctimas de algún presunto delito, lo que representa el 21.94% del total de mujeres victimadas en el país. Guanajuato se encuentra en segundo lugar con **658** y en tercer lugar se encuentra Baja California con **572** personas. Las entidades que registran la menor cantidad son Aguascalientes (12), Campeche (11) y Nayarit (10). Los registros de Jalisco, ubican a la entidad en el cuarto lugar (gráfica 1).

¹ Los delitos que considera el Secretariado Ejecutivo del Sistema Nacional de Seguridad Pública en la base de datos de víctimas son: Aborto, corrupción de menores, extorsión, feminicidio, homicidio, lesiones, otros delitos contra la sociedad, otros delitos que atentan contra la libertad personal, otros delitos que atentan contra la vida y la integridad corporal, rapto, secuestro, trata de personas y tráfico de menores. Actualización 22 de octubre de 2019.

Ficha informativa: 22 de octubre de 2019

Gráfica 1. Total de mujeres víctimas de algún presunto delito por entidad federativa, septiembre 2019



Fuente: Elaborado por el IIEG con datos del Secretariado Ejecutivo del Sistema Nacional de Seguridad Pública

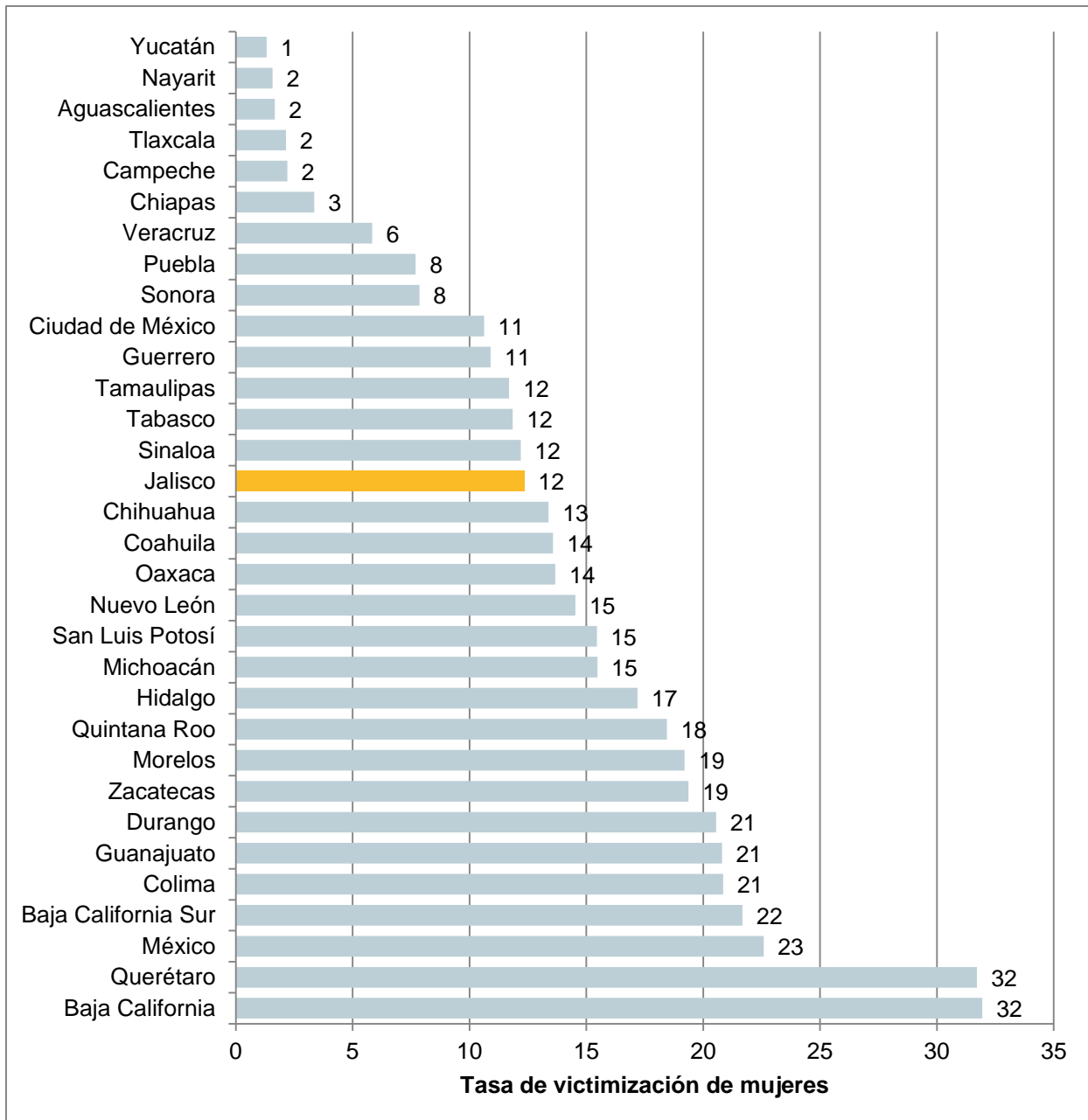
La gráfica 2 presenta las cifras victimización femenina en el mes de septiembre, medida en tasas²². A nivel nacional, los estados de Baja California y Querétaro tienen la tasa más alta con 32 mujeres que fueron víctimas de algún presunto delito por cada 100,000 mujeres; en orden descendente, le sigue el Estado de México con una tasa de 23, y Baja California Sur, con 22. La cifra más baja se encontró en Yucatán, con una mujer victimizada por cada 100,000. En

²² Mujeres víctimas de algún presunto delito por cada 100,000 mujeres.

Ficha informativa: 22 de octubre de 2019

Jalisco, por cada 100,000 personas del sexo femenino, 12 fueron victimizadas, lo que lo situó a la entidad en el lugar 18 a nivel nacional.

Gráfica 2. Tasa de victimización de mujeres por entidad federativa, septiembre 2019



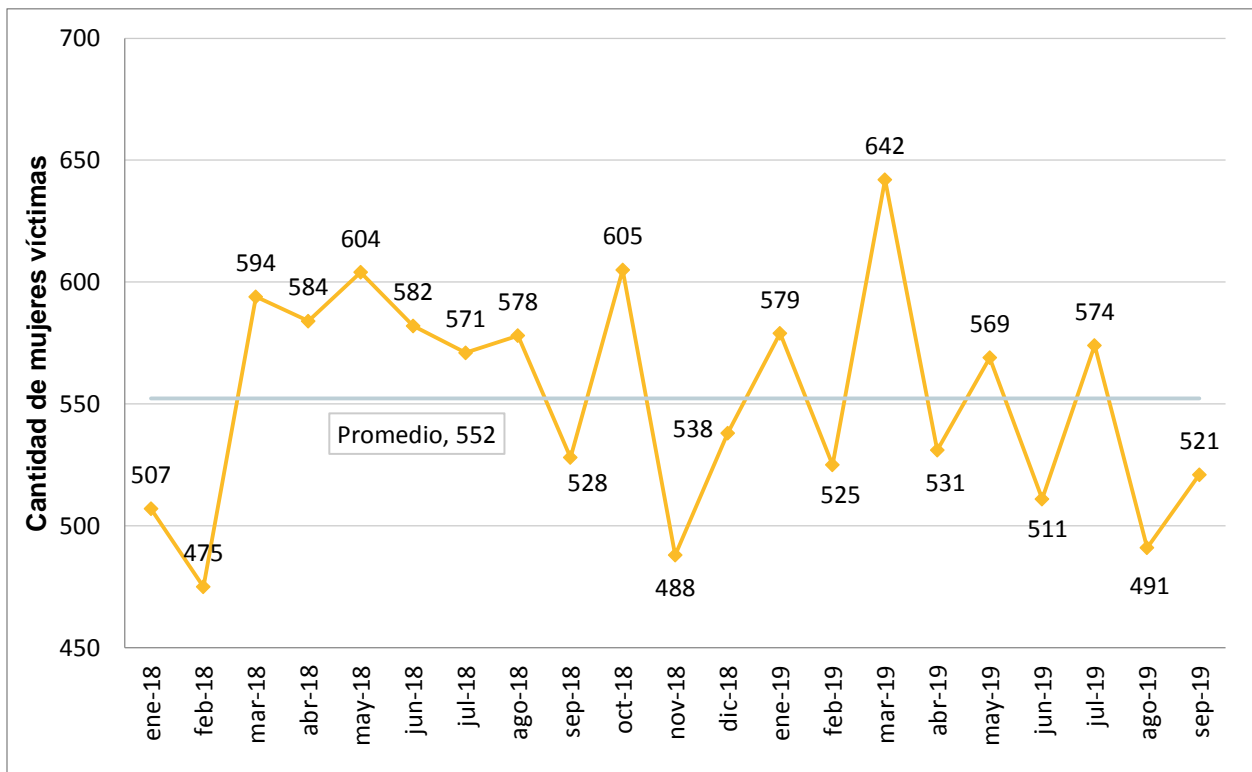
Fuente: Elaborado por el IIEG con datos del Secretariado Ejecutivo del Sistema Nacional de Seguridad Pública y proyecciones de población a mitad del año elaboradas por CONAPO.

Victimización en Jalisco

Cambio mensual

En el mes de septiembre se registraron **521** mujeres que sufrieron algún presunto delito, mientras que el mes pasado la cifra fue de **491**, lo que presenta un incremento del **6.10%**. Con respecto al mismo mes del año anterior (septiembre de 2018), hubo un decremento de **7** mujeres víctimas de algún presunto delito. En el periodo de enero 2018 – septiembre 2019 el promedio mensual ha sido de 552 mujeres víctimas de algún presunto delito, así entonces los dos últimos meses se han mantenido por debajo del promedio. (Gráfica 3).

Gráfica 3. Total de mujeres víctimas de algún presunto delito, Jalisco septiembre 2019



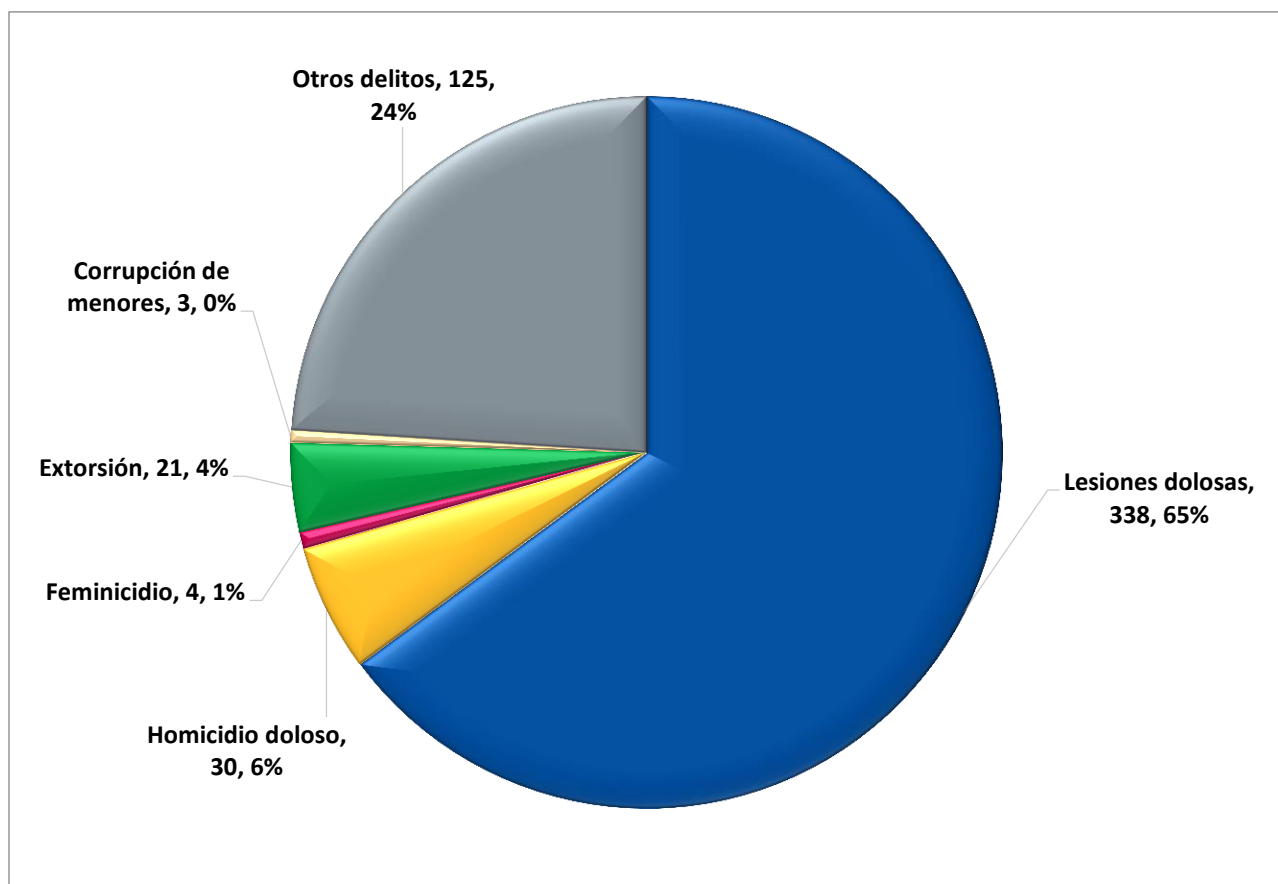
Fuente: Elaborado por el IIEG con datos del Secretariado Ejecutivo del Sistema Nacional de Seguridad Pública.

Ficha informativa: 22 de octubre de 2019

Distribución por tipo de delito

Lesiones dolosas es el subtipo de delito que más víctimas del sexo femenino padeció en septiembre del presente año, con un registro de 338 víctimas. El siguiente subtipo de delito con mayor incidencia entre las mujeres es el *homicidio doloso*, con 30; y el tercero, es la *extorsión* con 21. Las cifras anteriores se traducen en que 65 de cada 100 mujeres victimizadas en septiembre sufrieron de lesiones dolosas. El conjunto de *lesiones dolosas*, *homicidio doloso*, *feminicidio*, *extorsión* y *corrupción de menores*, representó el 76% de la victimización de las mujeres en Jalisco en el mes de septiembre (gráfica 4).

Gráfica 4. Distribución de víctimas por subtipo de delitos en Jalisco, septiembre 2019



Fuente: Elaborado por el IIEG con datos del Secretariado Ejecutivo del Sistema Nacional de Seguridad Pública

Ficha informativa: 22 de octubre de 2019

Con respecto a los registros de agosto, los delitos de extorsión y lesiones dolosas experimentaron incrementos, de 10.52% y 7.98% respectivamente. En la corrupción de menores se experimentó un decremento de 11 casos, pasando de 14 a 3 víctimas. La cifra de víctimas de homicidio doloso aumentó de 24, en agosto, a 30 en septiembre. De enero a septiembre de 2019 se registraron 32 víctimas de feminicidio, de esa cifra, 4 se registraron en el último mes. La cifra de feminicidio en septiembre disminuyó 33.33%, respecto a agosto, cuando se reportaron 6 víctimas (tabla 1).

Tabla 1. Total de mujeres víctimas de lesiones dolosas, homicidios dolosos, feminicidios, extorsión y corrupción de menores en Jalisco, enero 2018- septiembre 2019

Fecha	Lesiones dolosas	Homicidio doloso	Feminicidio	Extorsión	Corrupción de menores	Otros delitos
ene-18	330	7	4	21	7	138
feb-18	340	9	5	17	6	98
mar-18	408	16	3	19	13	135
abr-18	403	14	4	23	10	130
may-18	426	15	2	16	7	138
jun-18	426	14	2	20	3	117
jul-18	377	18	3	36	8	129
ago-18	389	24	0	25	7	133
sep-18	379	19	2	22	4	102
oct-18	410	21	0	24	12	138
nov-18	312	22	2	25	8	119
dic-18	330	26	5	28	7	142
ene-19	360	30	4	32	7	145
feb-19	338	19	5	30	6	127
mar-19	436	18	4	31	8	145
abr-19	351	19	2	30	7	123
may-19	382	18	2	47	7	113
jun-19	337	20	1	30	10	113
jul-19	362	21	4	40	7	140
ago-19	313	24	6	19	14	115
Sep-19	338	30	4	21	3	125

Fuente: Elaborado por el IIEG con datos del Secretariado Ejecutivo del Sistema Nacional de Seguridad Pública.