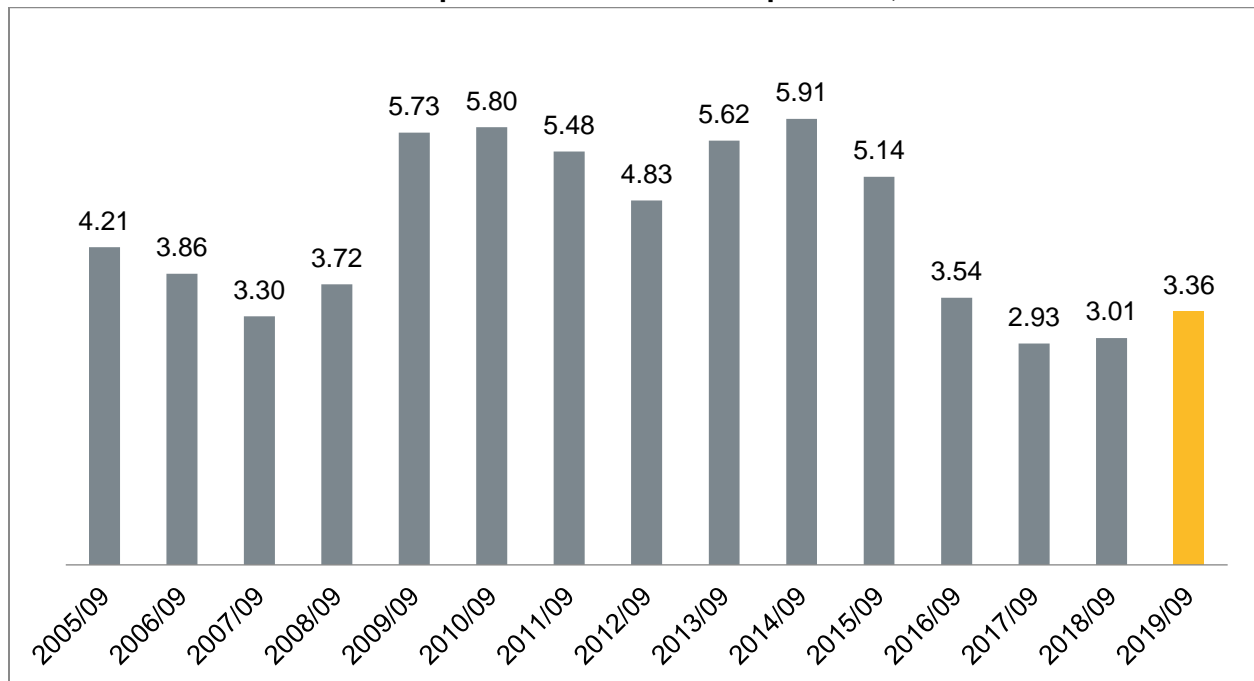


## Sube la tasa de desocupación de Jalisco en septiembre

De acuerdo con cifras reportadas por INEGI, la tasa de desocupación en Jalisco en septiembre de 2019 se ubicó en 3.36%, cifra superior a la de agosto (2.96%) y superior a la tasa observada en septiembre de 2018 de 3.01%. A pesar de este incremento, la cifra de 2019 es la cuarta tasa más baja para un septiembre desde 2005.

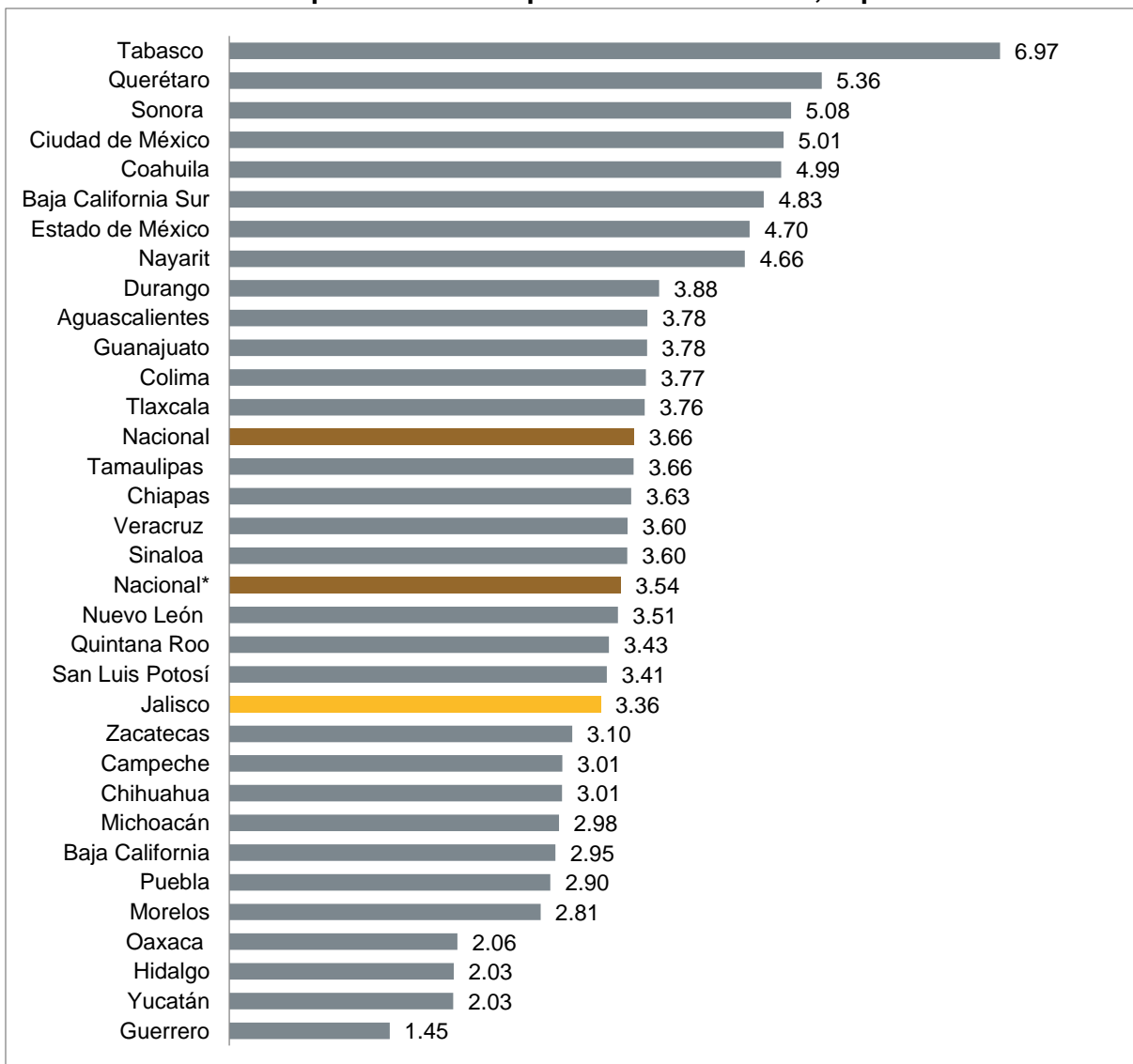
**Tasa de desocupación en Jalisco en septiembre, 2005-2019**



Fuente: IIEG con información de la Encuesta Nacional de Ocupación y Empleo mensual de INEGI.

La tasa de desocupación de Jalisco es inferior a la registrada a nivel nacional que fue de 3.66% con cifras originales y de 3.54% con cifras desestacionalizadas. Asimismo, el indicador para Jalisco es inferior a la de otras entidades federativas como Ciudad de México (5.01%), Estado de México (4.70%) y Nuevo León (3.51%). Jalisco se ubicó en la posición 12 de entidades con la tasa de desocupación más baja, perdiendo 3 lugares con respecto al mes anterior, cuando ocupó la posición 9.

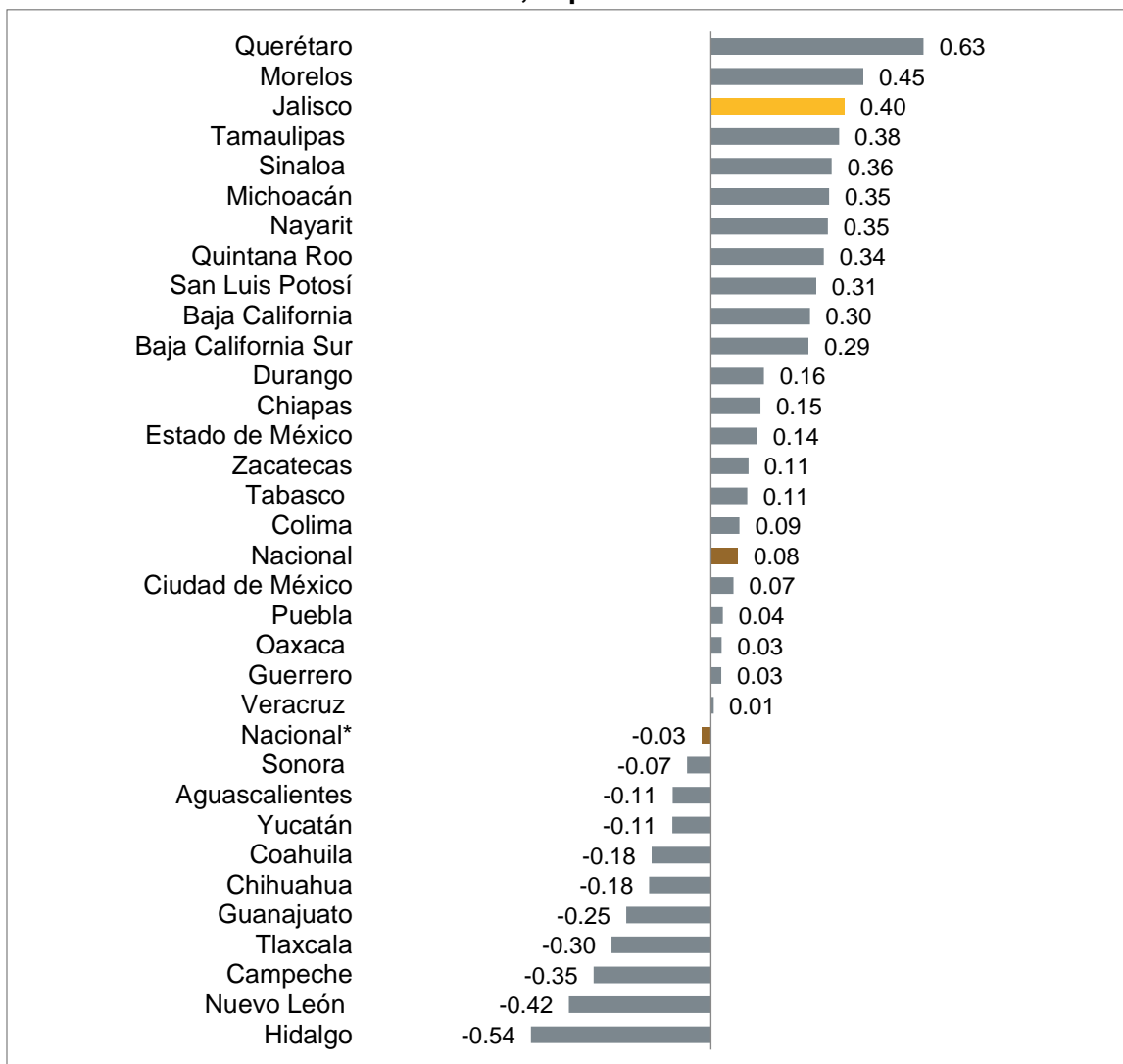
### Tasa de desocupación mensual por entidad federativa, septiembre 2019



Fuente: IIEG con información de la ENOE mensual de INEGI. Nota: La cifra Nacional\* se refiere a la cifra desestacionalizada, mientras que Nacional es la cifra original.

Jalisco es la tercera entidad federativa con mayor aumento en la tasa de desocupación en septiembre con respecto a agosto con 0.40 puntos porcentuales. Las entidades con mayor disminución en la tasa de desocupación son Hidalgo -0.54 y Nuevo León -0.42. A nivel nacional, la tasa de desocupación desestacionalizada reportó una disminución mensual de -0.03 puntos porcentuales. Las entidades que mayores aumentos tuvieron en la tasa de desocupación fueron Querétaro (0.63 puntos porcentuales) y Morelos (0.45 puntos porcentuales).

**Variación mensual en puntos porcentuales de la tasa de desocupación por entidad federativa, septiembre 2019**



Fuente: IIEG con información de la ENOE mensual de INEGI.

Nota: La variación de Nacional\* corresponde a la comparación con cifras desestacionalizadas, mientras que el Nacional es la variación con cifras originales.