

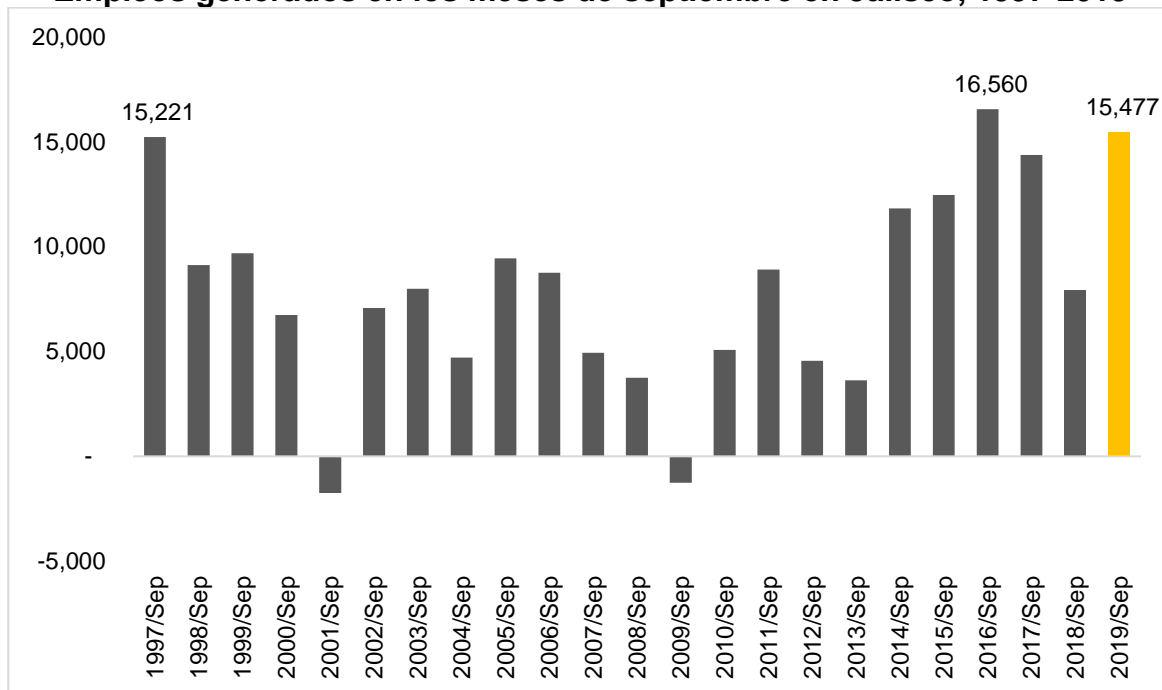
Sube el empleo formal en Jalisco en septiembre de 2019

De acuerdo con las cifras de trabajadores asegurados en el IMSS, durante el mes de septiembre de 2019, Jalisco registró 15,477 nuevos empleos formales, una variación mensual de 0.86%, y una variación anual de 2.34%. Esta cifra es la segunda más alta para un septiembre de toda la serie histórica, por debajo de la de septiembre de 2016.

Por tipo de empleo, se generaron en la entidad 10,462 empleos permanentes y 5,015 eventuales en septiembre.

A nivel nacional, los empleos nuevos alcanzaron 145,416 puestos en el mismo mes, lo que representa una tasa mensual de 0.71%, y una tasa anual de 1.85%.

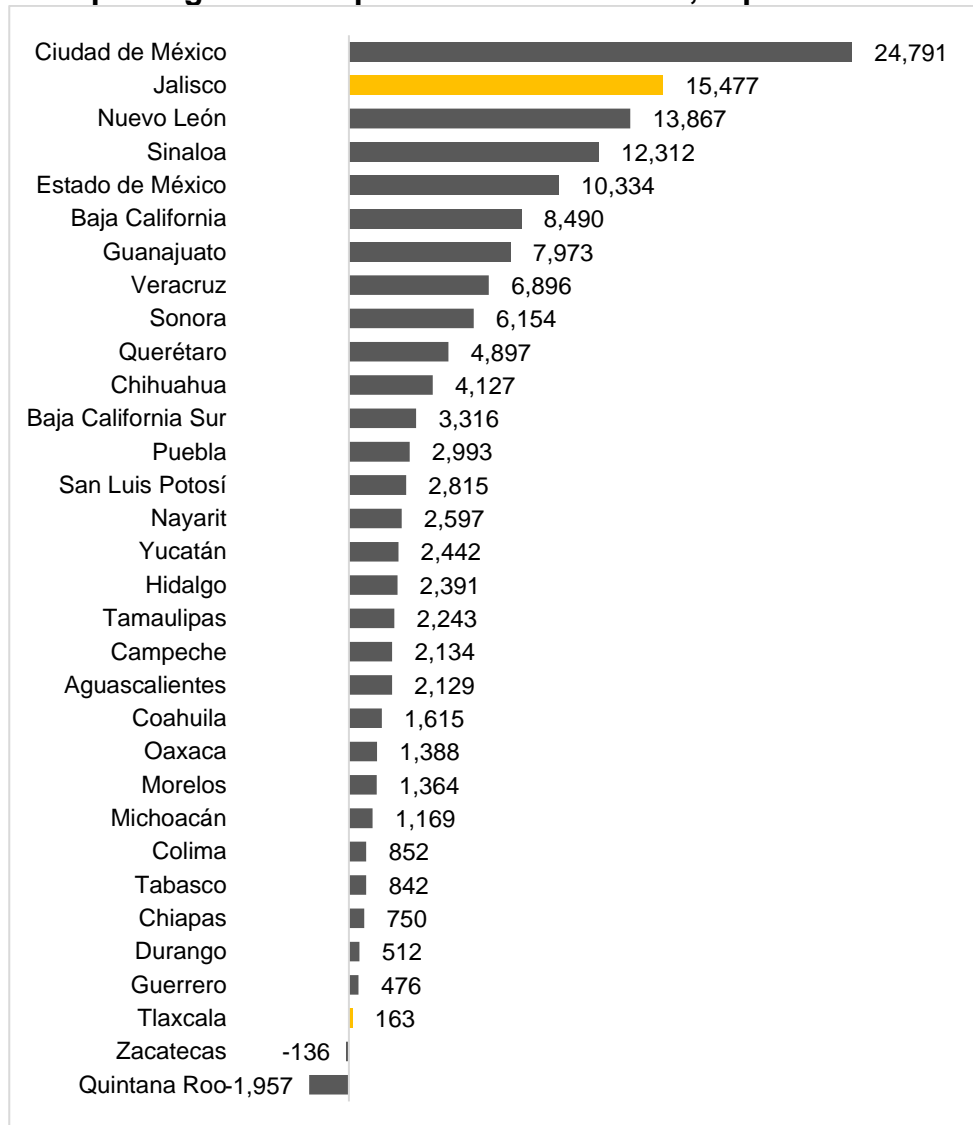
Empleos generados en los meses de septiembre en Jalisco, 1997-2019



Fuente: IIEG con información del IMSS.

Esta cifra coloca a la entidad en el segundo lugar a nivel nacional en generación de nuevos empleos en términos absolutos en el mes de septiembre. La Ciudad de México ocupó el primer lugar con 24,791 nuevos puestos de trabajo.

Empleos generados por entidad federativa, septiembre 2019

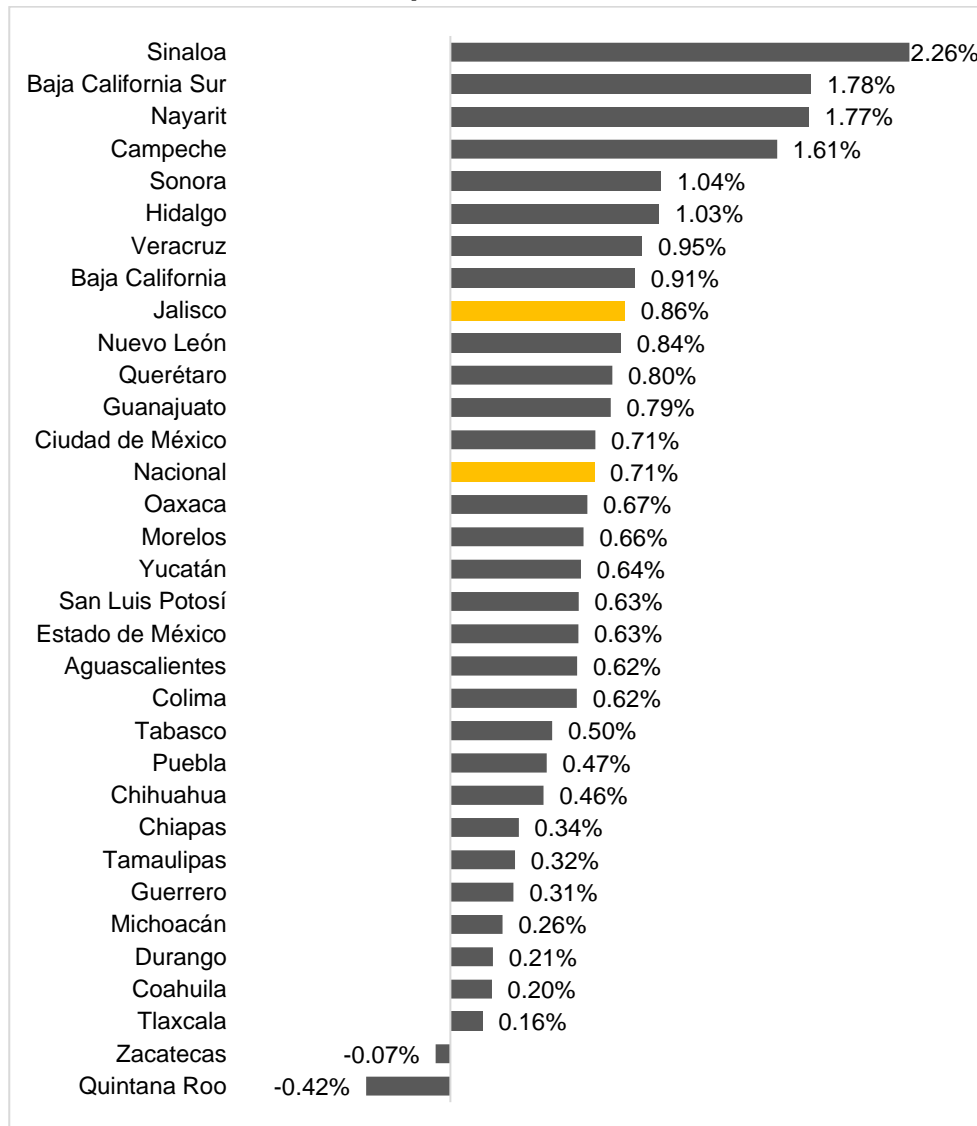


Fuente: IIEG con información del IMSS.

Nota: La información presentada es con base en la información por delegaciones del IMSS que publica en su plataforma, la cual difiere para algunos estados con la que posteriormente envía al IIEG por entidad federativa. Para Baja California, Baja California Sur, Coahuila, Colima, Guanajuato, Michoacán, Nuevo León, Oaxaca, Sonora, Tamaulipas y Veracruz, las cifras por delegación y entidad tienen pequeñas diferencias debido a que las cifras por delegación contienen trabajadores de otras entidades, ya que una clínica que se encuentre en el límite estatal registra y atiende a comunidades de entidades colindantes. Estas diferencias se corrigen cuando el IMSS envía la base de datos por entidad federativa al IIEG días después de liberar la cifra por delegación en su cubo interactivo.

En términos relativos, Sinaloa fue la entidad que presentó la variación mensual más alta al registrar 2.26%. Quintana Roo es la que registró una caída porcentual más alta al presentar -0.42% de variación mensual. Jalisco tuvo un aumento de 0.86% mensual, por arriba de la tasa mensual nacional de 0.71%, y se ubicó en el lugar 9 a nivel nacional.

Variación porcentual mensual de empleos generados por entidad federativa, septiembre 2019

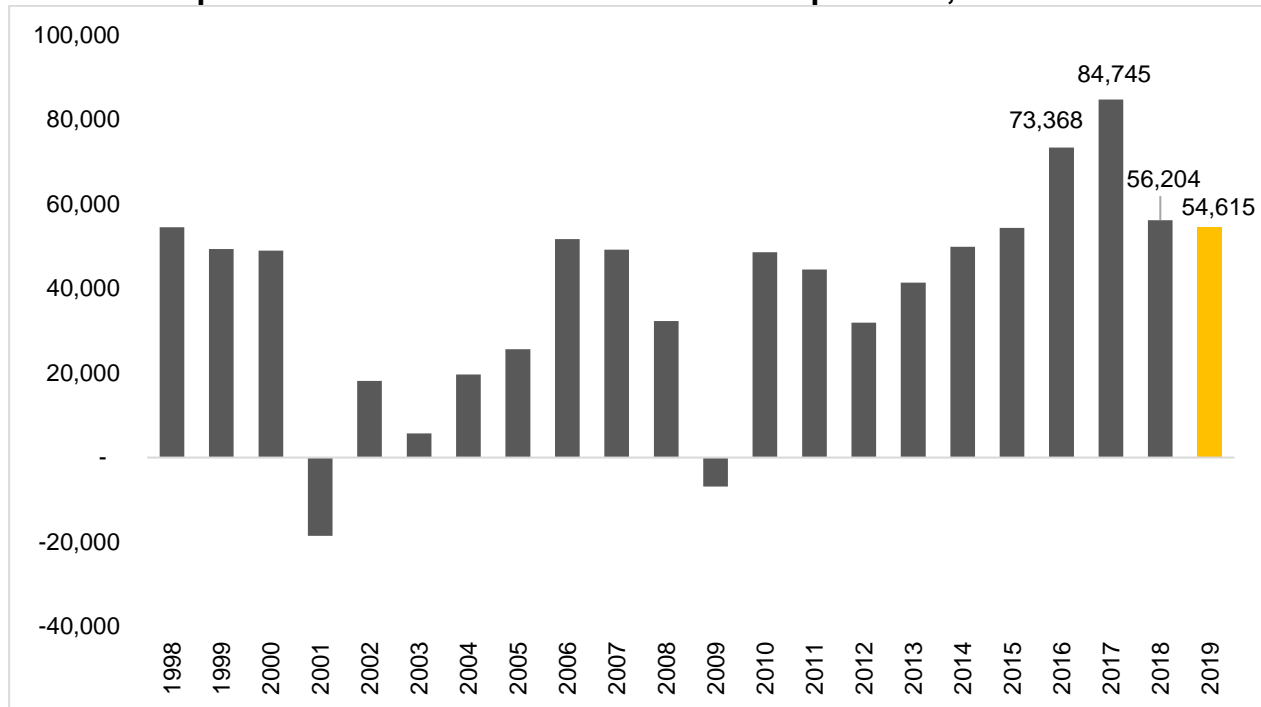


Fuente: IIEG con información del IMSS.

Nota: La información presentada es con base en la información por delegaciones del IMSS que publica en su plataforma, la cual difiere para algunos estados con la que posteriormente envía al IIEG por entidad federativa. Para Baja California, Baja California Sur, Coahuila, Colima, Guanajuato, Michoacán, Nuevo León, Oaxaca, Sonora, Tamaulipas y Veracruz, las cifras por delegación y entidad tienen pequeñas diferencias debido a que las cifras por delegación contienen trabajadores de otras entidades, ya que una clínica que se encuentre en el límite estatal registra y atiende a comunidades de entidades colindantes. Estas diferencias se corrigen cuando el IMSS envía la base de datos por entidad federativa al IIEG días después de liberar la cifra por delegación en su cubo interactivo.

De enero a septiembre de 2019 Jalisco acumula 54,615 empleos generados. La cifra es la más baja desde el mismo periodo de 2016, cuando se registraron 73,368 empleos nuevos.

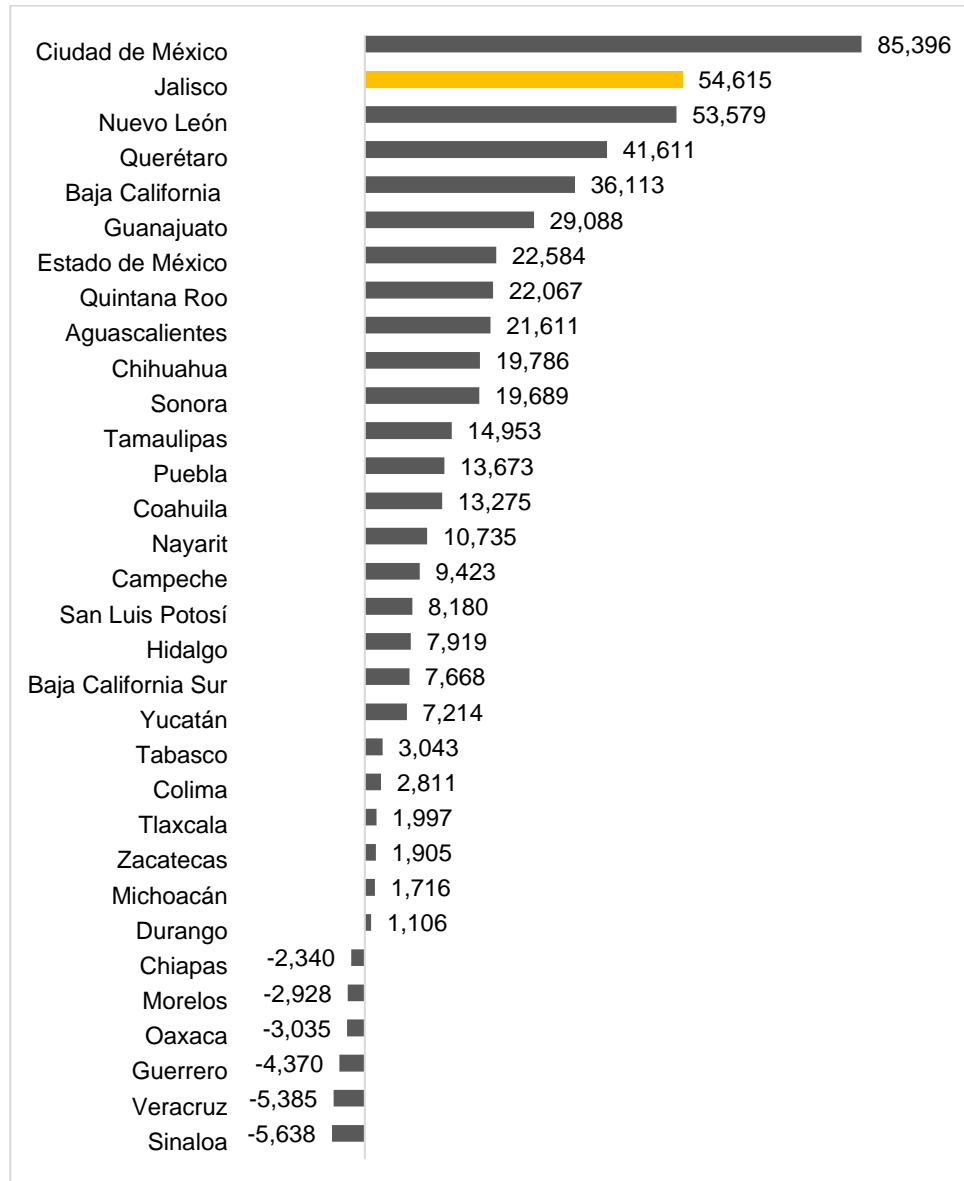
Empleos nuevos acumulados de enero a septiembre, 1998- 2019



Fuente: IIEG con información del IMSS.

Jalisco se posiciona en el segundo lugar a nivel nacional en el número de empleos formales generados en el acumulado de enero a septiembre de 2019, por debajo de la Ciudad de México, recuperando un lugar con respecto a la información de agosto. A nivel nacional, el acumulado es de 488,061 empleos nuevos.

Empleos generados por entidad federativa, acumulado enero a septiembre de 2019

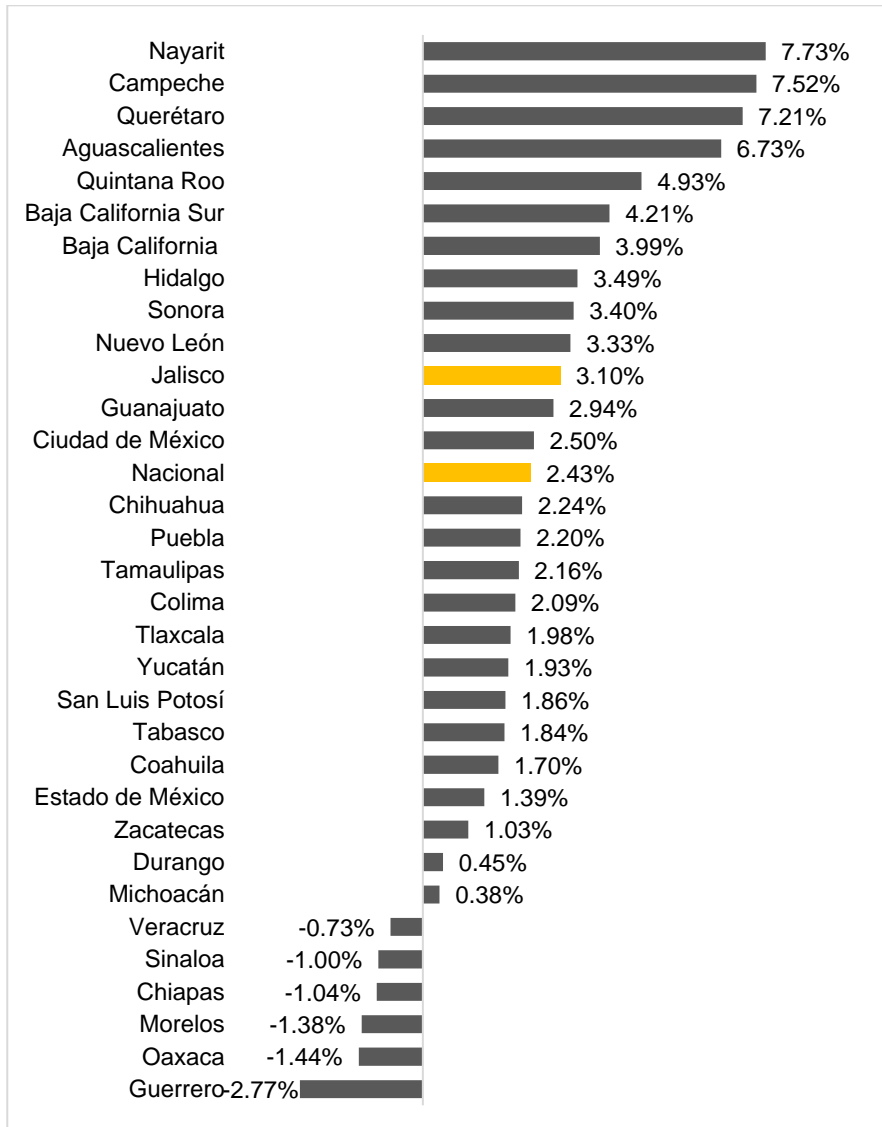


Fuente: IIEG con información del IMSS.

Nota: La información presentada es con base en la información por delegaciones del IMSS que publica en su plataforma, la cual difiere para algunos estados con la que posteriormente envía al IIEG por entidad federativa. Para Baja California, Baja California Sur, Coahuila, Colima, Guanajuato, Michoacán, Nuevo León, Oaxaca, Sonora, Tamaulipas y Veracruz, las cifras por delegación y entidad tienen pequeñas diferencias debido a que las cifras por delegación contienen trabajadores de otras entidades, ya que una clínica que se encuentre en el límite estatal registra y atiende a comunidades de entidades colindantes. Estas diferencias se corrigen cuando el IMSS envía la base de datos por entidad federativa al IIEG días después de liberar la cifra por delegación en su cubo interactivo.

Con relación a la variación porcentual acumulada de enero a septiembre de 2019, Jalisco se ubica en la posición 11 con una variación de 3.10%, por encima de la variación nacional que fue de 2.43%. Nayarit es la entidad federativa con la variación acumulada más alta al registrar 7.73%.

Variación porcentual acumulada de enero a septiembre de 2019



Fuente: IIEG con información del IMSS.

Nota: La información presentada es con base en la información por delegaciones del IMSS que publica en su plataforma, la cual difiere para algunos estados con la que posteriormente envía al IIEG por entidad federativa. Para Baja California, Baja California Sur, Coahuila, Colima, Guanajuato, Michoacán, Nuevo León, Oaxaca, Sonora, Tamaulipas y Veracruz, las cifras por delegación y entidad tienen pequeñas diferencias debido a que las cifras por delegación contienen trabajadores de otras entidades, ya que una clínica que se encuentre en el límite estatal registra y atiende a comunidades de entidades colindantes. Estas diferencias se corrigen cuando el IMSS envía la base de datos por entidad federativa al IIEG días después de liberar la cifra por delegación en su cubo interactivo.