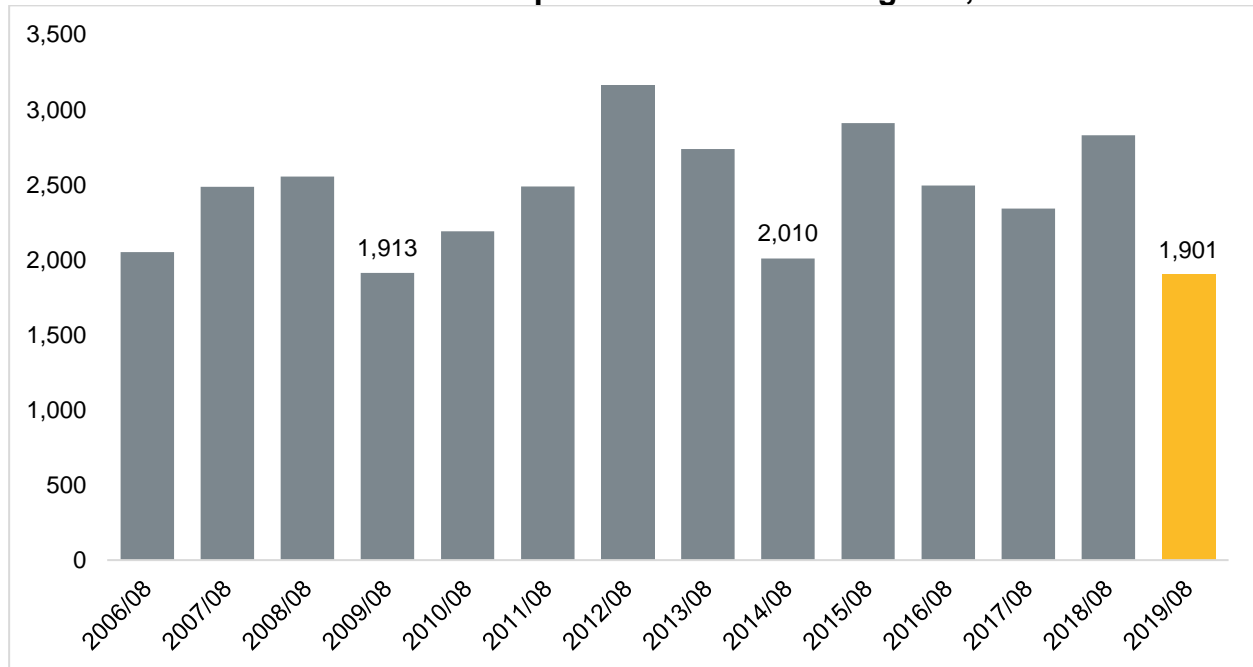


## Producción de la industria de la construcción en Jalisco en su mínimo histórico para un mes de agosto

De acuerdo con datos de la Encuesta Nacional de Empresas Constructoras (ENEC), la producción de la industria de la construcción en Jalisco se ubicó en 1,901 millones de pesos constantes durante el mes de agosto de 2019, ubicándose por debajo de la cifra de agosto de 2018 que alcanzó los 2,830 millones de pesos constantes. Esto representó una disminución de 32.8% respecto al mismo mes del año anterior. Asimismo, esta cifra es la más baja para un agosto desde que se empezó a levantar esta encuesta en 2006.

**Valor de la producción de la industria de la construcción en Jalisco, cifras mensuales en millones de pesos constantes de agosto, 2006- 2019**

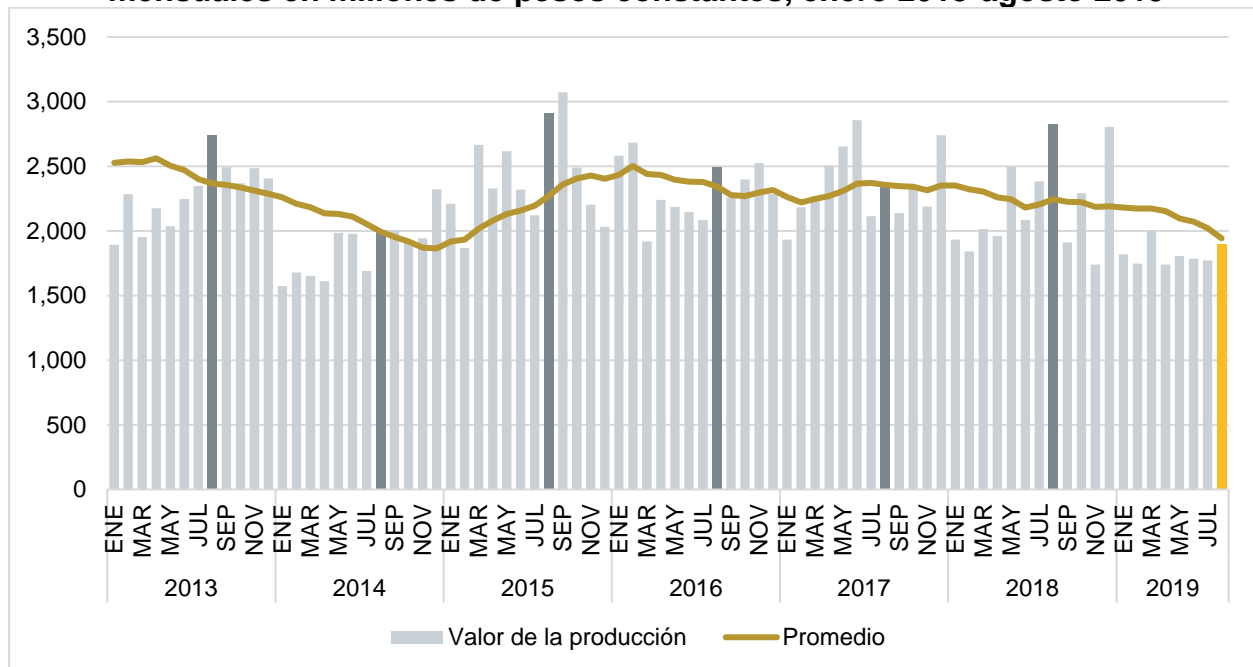


Fuente: IIEG con información de INEGI, ENEC.

Nota: Precios constantes, base 2013.

Con base en cifras originales a precios constantes, la producción de la industria de la construcción en Jalisco aumentó 7.3% en agosto de 2019 respecto al mes inmediato anterior. Sin embargo, el comportamiento promedio de los últimos doce meses bajó por octavo mes consecutivo, pasando de 2,021 millones de pesos constantes en julio de 2019 a 1,943 millones de pesos constantes en agosto de 2019.

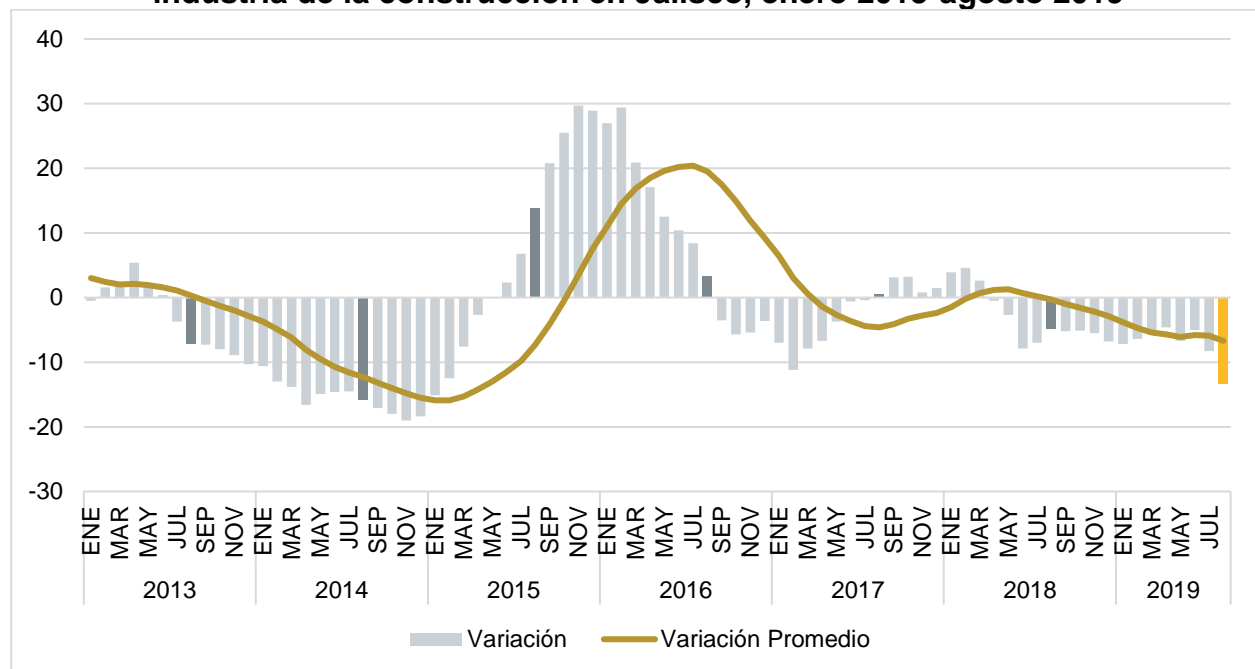
### Valor de la producción de la industria de la construcción en Jalisco, cifras mensuales en millones de pesos constantes, enero 2013-agosto 2019



Fuente: IIEG con información de INEGI, ENEC.  
Nota: Precios constantes, base 2013.

La producción acumulada de los últimos doce meses de la industria de la construcción en Jalisco disminuyó 13.4% a tasa anual en agosto de 2019, caída superior a la del mes anterior, cuando se presentó una reducción de 8.3% anual. Además, la caída de agosto de 2019 es mayor a la de agosto de 2018, cuando se presentó una disminución de 4.8%. Por otra parte, la variación del mes en cuestión se coloca por debajo del comportamiento promedio de los últimos doce meses que se ubica en -6.7%.

### Variación porcentual anual de la producción de los últimos doce meses de la industria de la construcción en Jalisco, enero 2013-agosto 2019

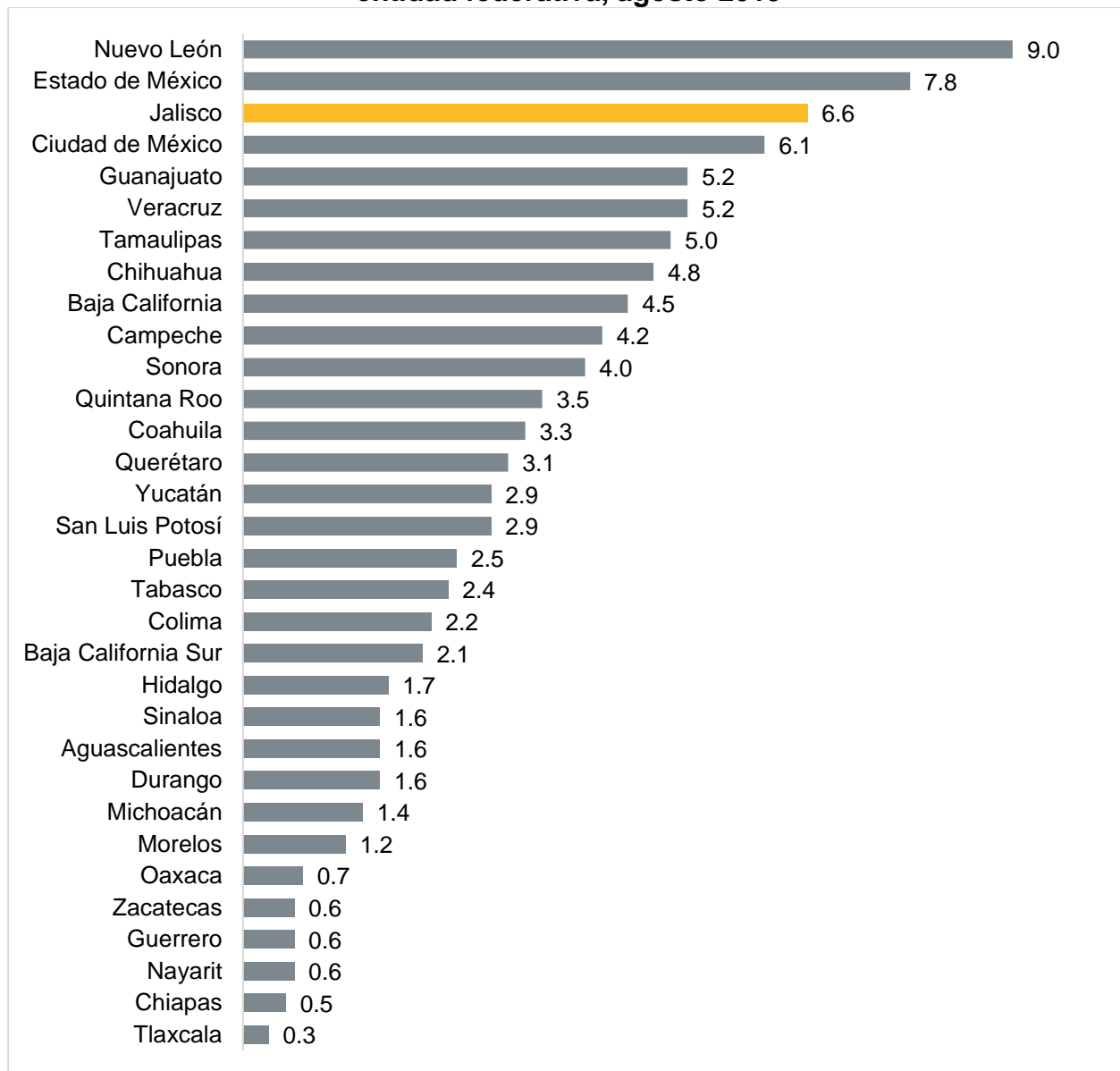


Fuente: IIEG con información de INEGI, ENEC.

Nota: La variación porcentual anual de las cifras acumuladas anuales se refiere a la variación respecto al mismo mes del año anterior de la suma de los últimos doce meses en pesos constantes, base 2013.

Durante agosto de 2019, Jalisco concentró 6.6% del total del valor de la producción de la industria de la construcción en el país, ubicando a Jalisco en el tercer lugar a nivel nacional, por debajo de Nuevo León y Estado de México.

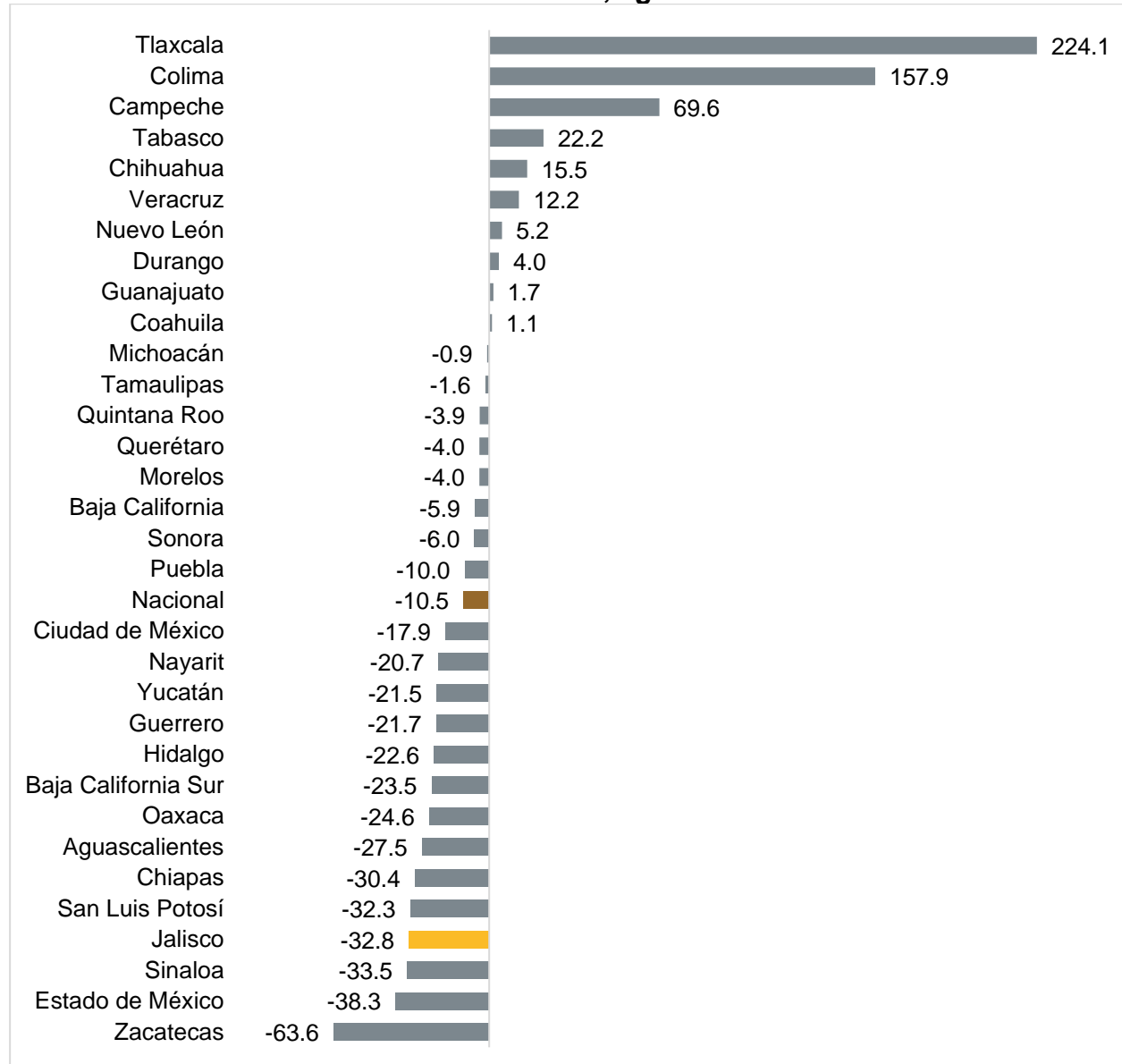
### Distribución porcentual de la producción de la industria de la construcción por entidad federativa, agosto 2019



Fuente: IIEG con información de INEGI, ENEC.

Durante agosto de 2019, la producción mensual de la industria de la construcción estatal, que disminuyó 32.8% a tasa anual, ubicó al Estado por debajo de la producción nacional, colocando a Jalisco en el lugar 29 respecto al resto de las entidades del país en cuanto a crecimiento del valor de la producción.

### Variación porcentual anual de la producción de la industria de la construcción por entidad federativa, agosto 2019



Fuente: IIEG con información de INEGI, ENEC.

Nota: La variación porcentual anual de se refiere a la variación de la producción mensual respecto al mismo mes del año anterior en pesos constantes con cifras originales.