

Comercio al por mayor y al por menor en Jalisco en agosto de 2019

La Encuesta Mensual sobre Empresas Comerciales (EMEC) realizada por INEGI reporta información sobre comercio interno del país, a través de algunas variables clave como: ingreso por suministros de bienes y servicios, personal ocupado y remuneraciones pagadas.

Para las empresas de comercio al por mayor del Estado de Jalisco, durante el mes de agosto, el personal ocupado creció 1.86% respecto al mismo mes del año anterior, la remuneración media pagada se redujo 2.57% en términos reales. Asimismo, los ingresos totales de estas empresas también registraron una reducción de 2.71% a precios constantes.

En cuanto a las empresas de comercio al por menor de la entidad, durante el mes de agosto, el personal ocupado disminuyó 0.3% respecto al mismo mes del año anterior, las remuneraciones pagadas crecieron 4.4% y los ingresos totales de estas empresas aumentaron 2.65% en términos reales.

Indicadores de empresas comerciales de Jalisco. Variación porcentual anualizada, últimos doce meses

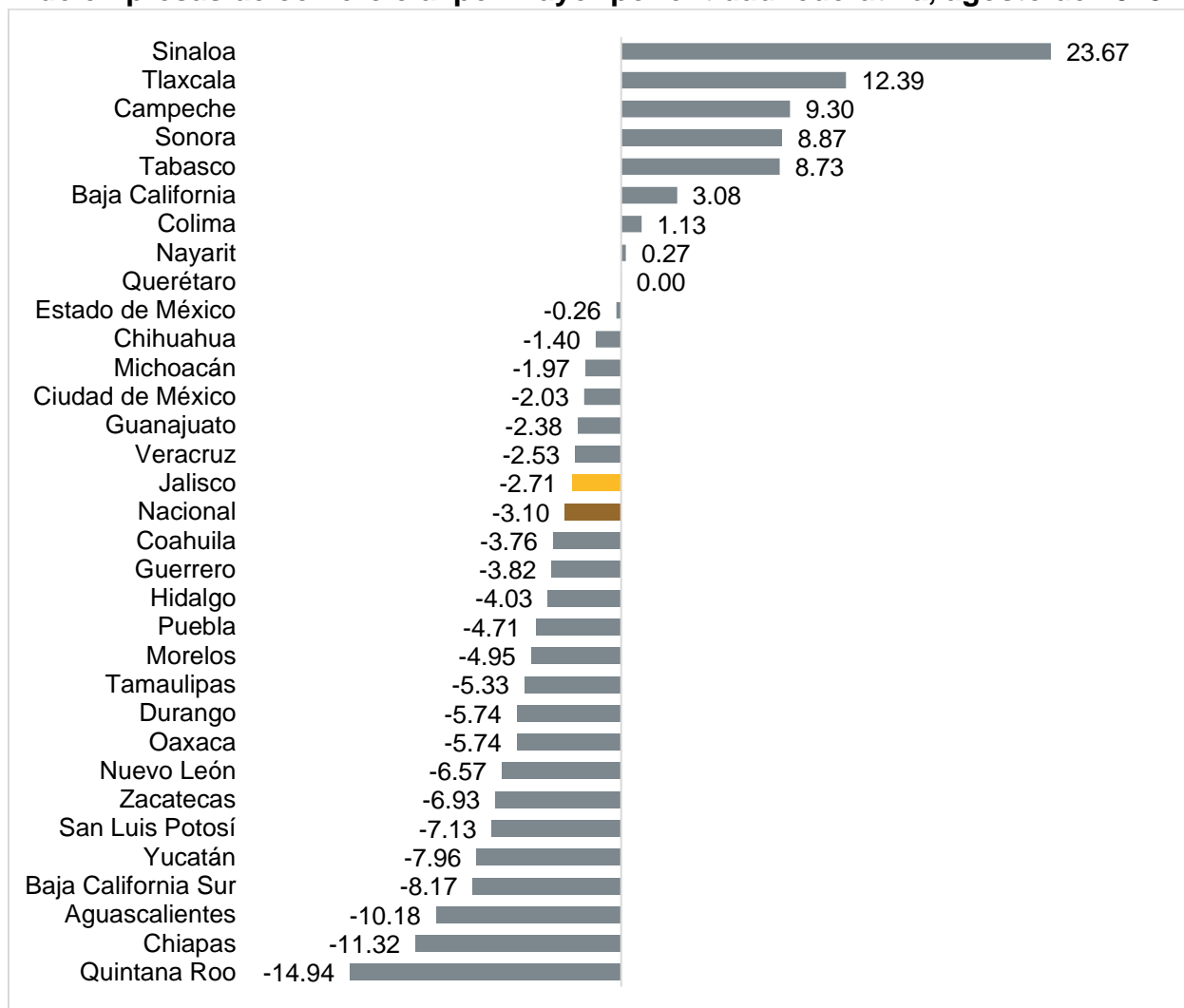
Mes	Comercio al por mayor			Comercio al por menor		
	Personal ocupado	Remuneración media	Ingresos	Personal ocupado	Remuneración media	Ingresos
sep-2018	4.40%	-3.41%	8.33%	3.04%	3.39%	5.88%
oct-2018	4.97%	-1.33%	13.44%	3.63%	0.23%	5.44%
nov-2018	4.82%	1.43%	8.86%	3.50%	2.45%	5.34%
dic-2018	4.82%	-4.30%	2.24%	3.06%	-0.39%	-1.09%
ene-2019	4.15%	0.06%	1.53%	1.22%	6.30%	1.48%
feb-2019	3.14%	-1.05%	2.24%	2.73%	2.71%	3.88%
mar-2019	3.39%	-4.94%	6.84%	5.30%	1.58%	4.96%
abr-2019	3.51%	-3.45%	-0.18%	4.14%	1.61%	1.81%
may-2019	3.10%	-1.42%	1.21%	2.37%	2.70%	3.32%
jun-2019	2.94%	-1.97%	-2.78%	0.42%	3.13%	2.18%
jul-2019	1.97%	-2.80%	-1.04%	1.16%	1.19%	3.17%
ago-2019	1.86%	-2.57%	-2.71%	-0.30%	4.40%	2.65%

Fuente: IIEG con información de INEGI, EMEC.

Nota: Las variaciones se refieren al cambio porcentual respecto al mismo mes del año anterior. Los ingresos se refieren a los ingresos totales por suministro de bienes y servicios.

El desempeño comercial de las empresas al por mayor de Jalisco fue ligeramente superior al nacional tanto en el indicador de ingresos como en empleo durante el mes de agosto. A nivel nacional, los ingresos disminuyeron 3.10% mientras que en Jalisco cayeron 2.71%. Los estados con peor desempeño en este indicador fueron Quintana Roo y Chiapas con disminuciones del 14.94% y 11.32%, respectivamente. En contraste, Sinaloa registró un aumento en los ingresos del 23.67%, seguido de Tlaxcala con 12.39%.

Variación porcentual anual de los ingresos por suministro de bienes y servicios de empresas de comercio al por mayor por entidad federativa, agosto de 2019

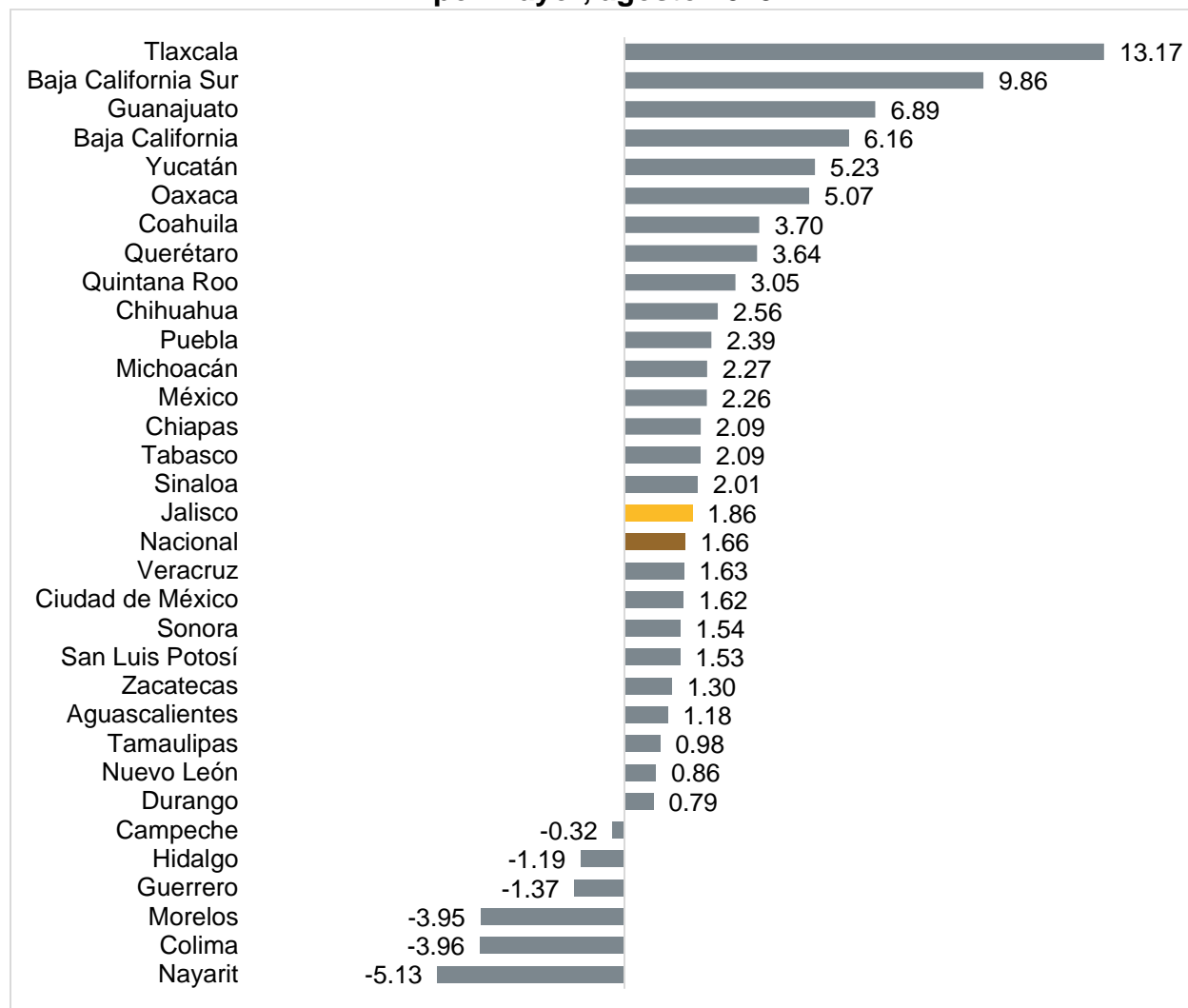


Fuente: IIEG con información de INEGI, EMEC.

Nota: Las variaciones se refieren al cambio porcentual respecto al mismo mes del año anterior.

A pesar de esta caída en los ingresos para las empresas al por mayor, en 26 entidades federativas aumentó el personal ocupado. En Jalisco este indicador creció 1.86%, ligeramente mayor al crecimiento nacional de 1.66%. Tlaxcala es la entidad que registró un mayor incremento en el personal ocupado (13.17%) y Nayarit el que más disminuyó (-5.13%).

Variación porcentual anual del personal ocupado de las empresas de comercio al por mayor, agosto 2019

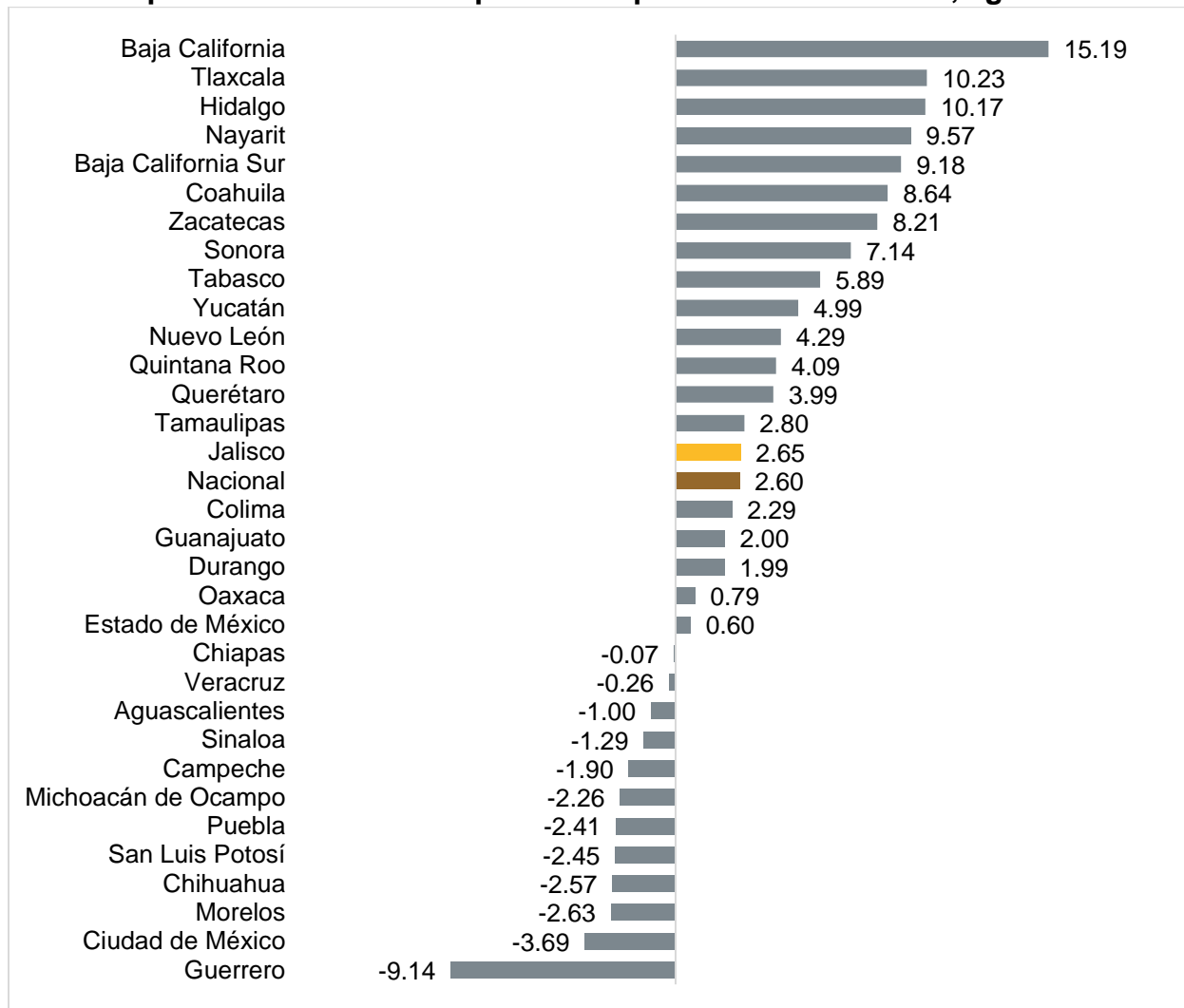


Fuente: IIEG con información de INEGI, EMEC.

Nota: Las variaciones se refieren al cambio porcentual respecto al mismo mes del año anterior.

En cuanto al comercio al por menor, el crecimiento en términos reales de los ingresos totales por suministro de bienes y servicios de las empresas de Jalisco fue de 2.65%, superior al nacional de 2.60%. Las entidades con mayor crecimiento en este indicador fueron Baja California (15.19%) y Tlaxcala (10.23%), mientras que en la Ciudad de México y Guerrero se redujo 3.69% y 9.14%, respectivamente.

Variación porcentual anual de los ingresos por suministro de bienes y servicios de empresas de comercio al por menor por entidad federativa, agosto 2019

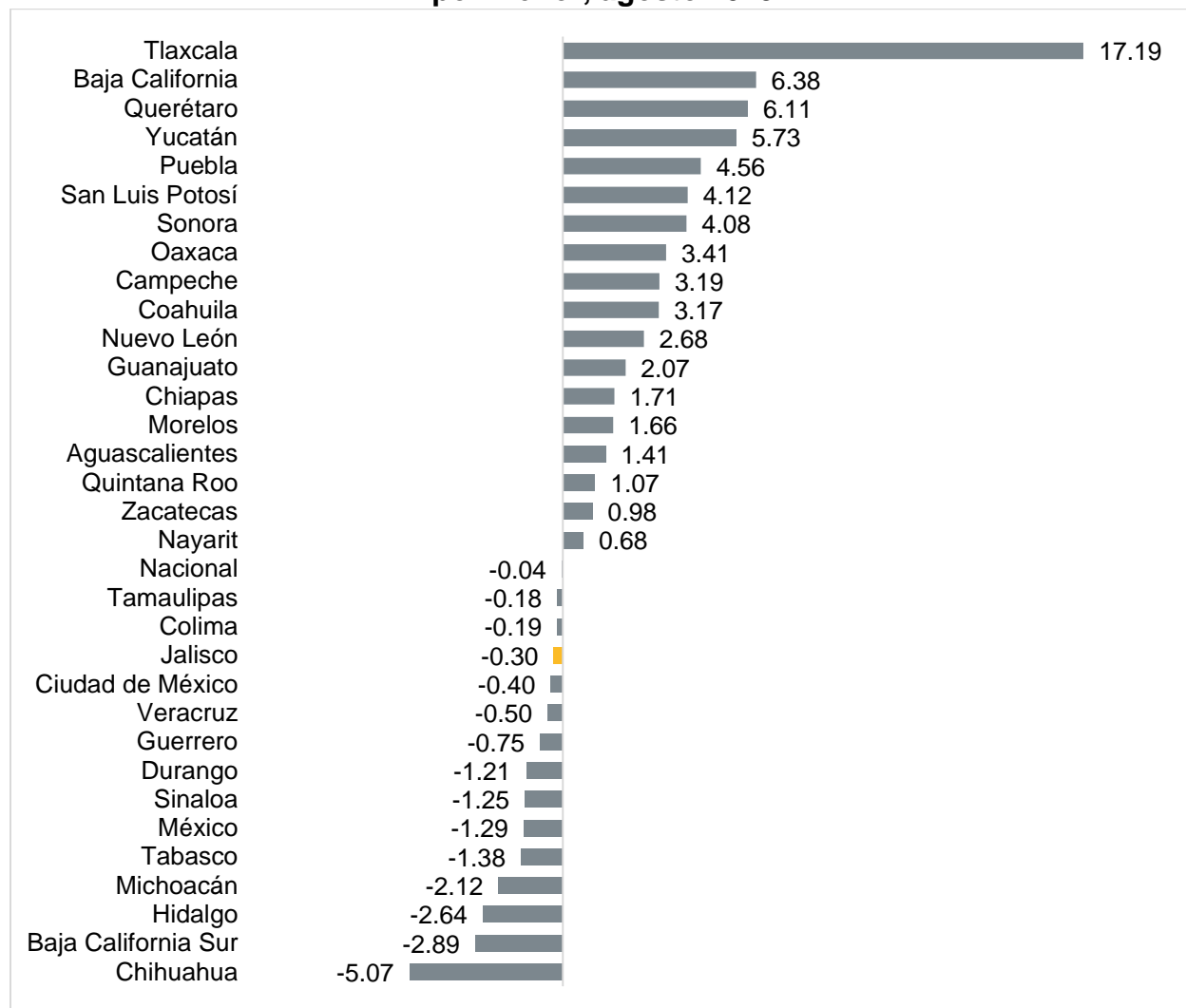


Fuente: IIEG con información de INEGI, EMEC.

Nota: Las variaciones se refieren al cambio porcentual respecto al mismo mes del año anterior.

Para las empresas de comercio al por menor, el indicador de personal ocupado se desempeñó de manera favorable en 18 entidades federativas, y disminuyó en las otras 14 entidades, incluido Jalisco donde se redujo 0.30%. La variación nacional de este indicador fue negativa, aunque cercana a cero (-0.04%). Tlaxcala presentó el mayor crecimiento en agosto con 17.19%, y Chihuahua registró la mayor disminución con una variación anual de -5.07%.

Variación porcentual anual del personal ocupado de las empresas de comercio al por menor, agosto 2019



Fuente: IIEG con información de INEGI, EMEC.

Nota: Las variaciones se refieren al cambio porcentual respecto al mismo mes del año anterior.