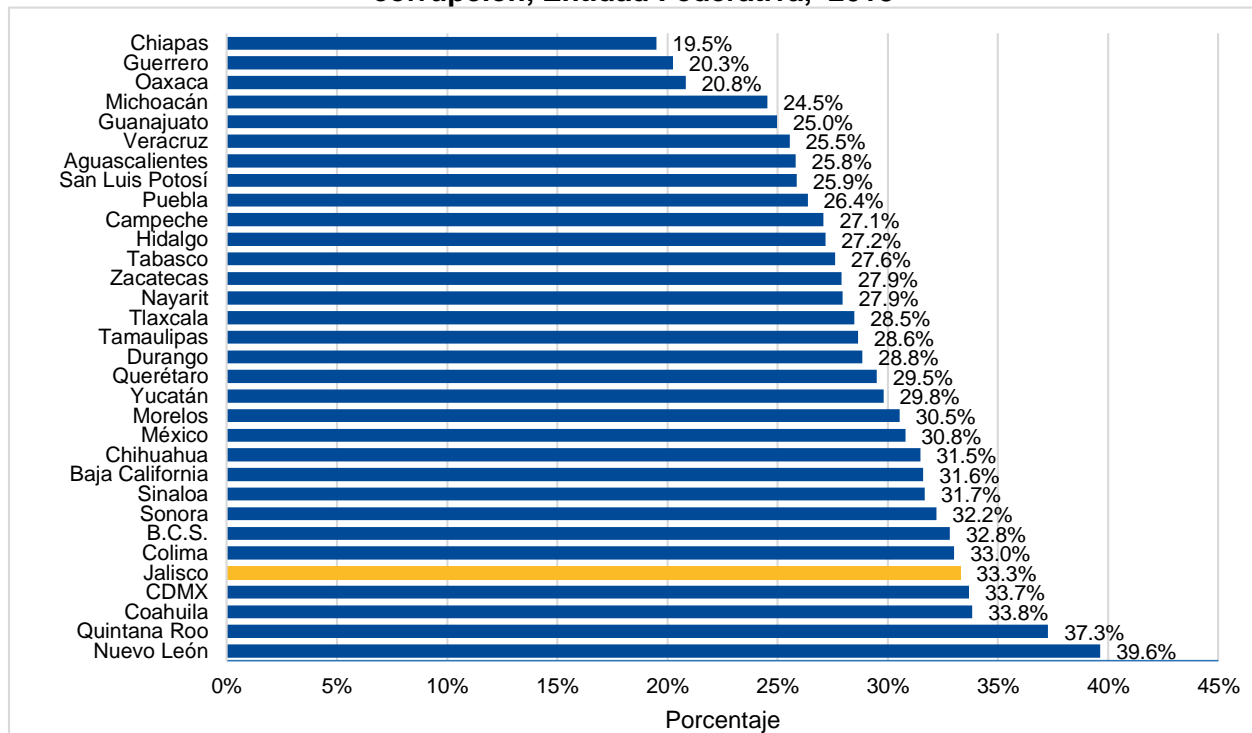


Percepción ciudadana de corrupción y desempeño de las autoridades de seguridad pública y justicia, 2018

De acuerdo con datos de la Encuesta Nacional de Victimización y Percepción sobre Seguridad Pública (ENVIPE) 2018¹, el 33.3% de los ciudadanos de Jalisco sitúa a la corrupción entre los tres temas que más le preocupa². Jalisco se colocó en el lugar 5 de las entidades con mayor mención al tema de corrupción. En primer lugar se ubicó Nuevo León, donde el 39.6% de los ciudadanos se expresaron preocupados por este tema, en segundo, Quintana Roo con el 37.3% y en tercer lugar Coahuila con 33.8%. Las entidades donde se mencionó a la corrupción con menor frecuencia fueron Oaxaca (20.8%), Guerrero (20.3%) y Chiapas (19.5%) (Ver Gráfica 1).

Gráfica 1. Porcentaje de personas de 18 años y más a los que les preocupa la corrupción, Entidad Federativa, 2018



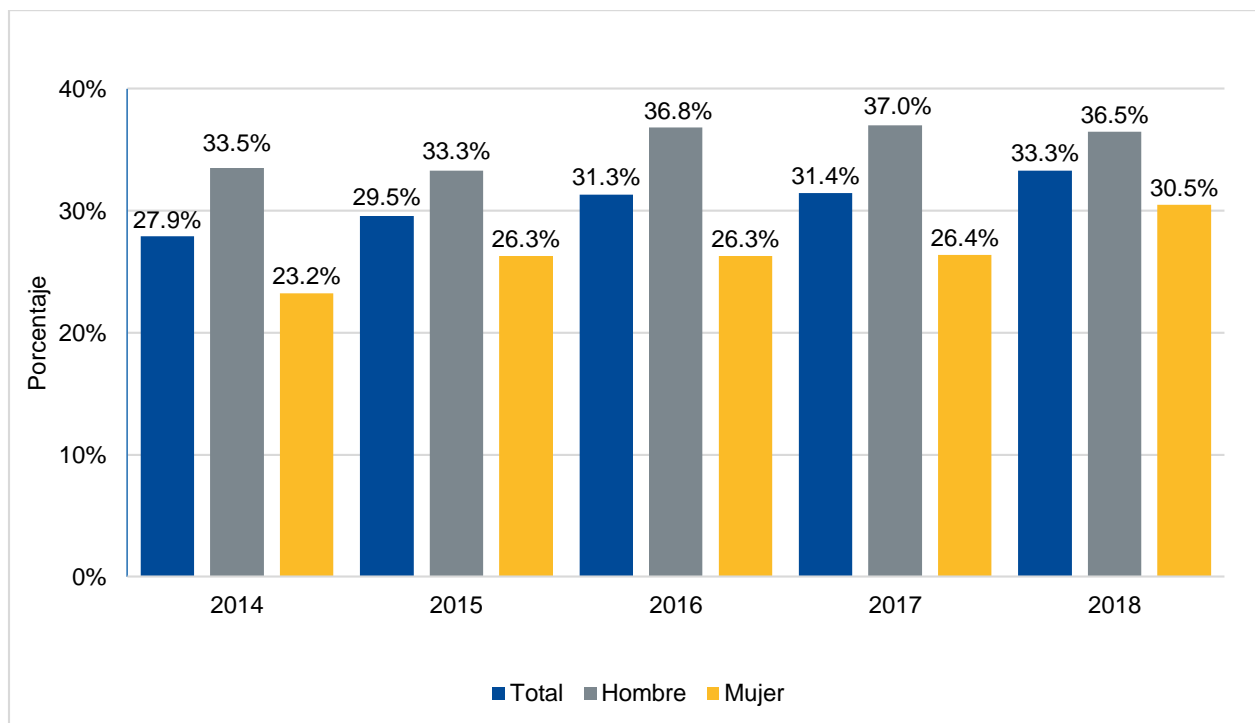
Fuente: Elaborado por el IIEG con datos de INEGI, Encuesta Nacional de Victimización y Percepción de Seguridad Pública (ENVIPE) 2018.

¹ El contenido de esta ficha será actualizado en septiembre del año en curso, fecha en que el INEGI publicará el Informe de la Encuesta Nacional de Victimización y Percepción sobre Seguridad Pública (ENVIPE) 2019.

² La pregunta fue: ¿cuáles son los tres temas que le preocupan más? (Pobreza, desempleo, narcotráfico, aumento de precios, inseguridad, desastres naturales, escasez de agua, corrupción, educación, salud, falta de castigo a delinquentes, otro). La encuesta se realiza a personas de 18 años y más.

La cifra para Jalisco pasó de 27.9% en 2014 a 33.3% en 2018. Desagregado por sexo, se observa que el incremento en la proporción de hombres que identifican a la corrupción como tema de preocupación incrementó en aproximadamente 3.0 puntos porcentuales, mientras que entre las mujeres la cifra creció 7.3 puntos porcentuales, pasando de 23.2% en 2014 a 30.5% en 2018 (Ver gráfica 2).

Gráfica 2. Porcentaje de personas de 18 años y más a los que les preocupa la corrupción, Jalisco, 2014-2018



Fuente: Elaborado por el IIEG con datos de INEGI, Encuesta Nacional de Victimización y Percepción de Seguridad Pública (ENVIPE) 2014 a 2018.

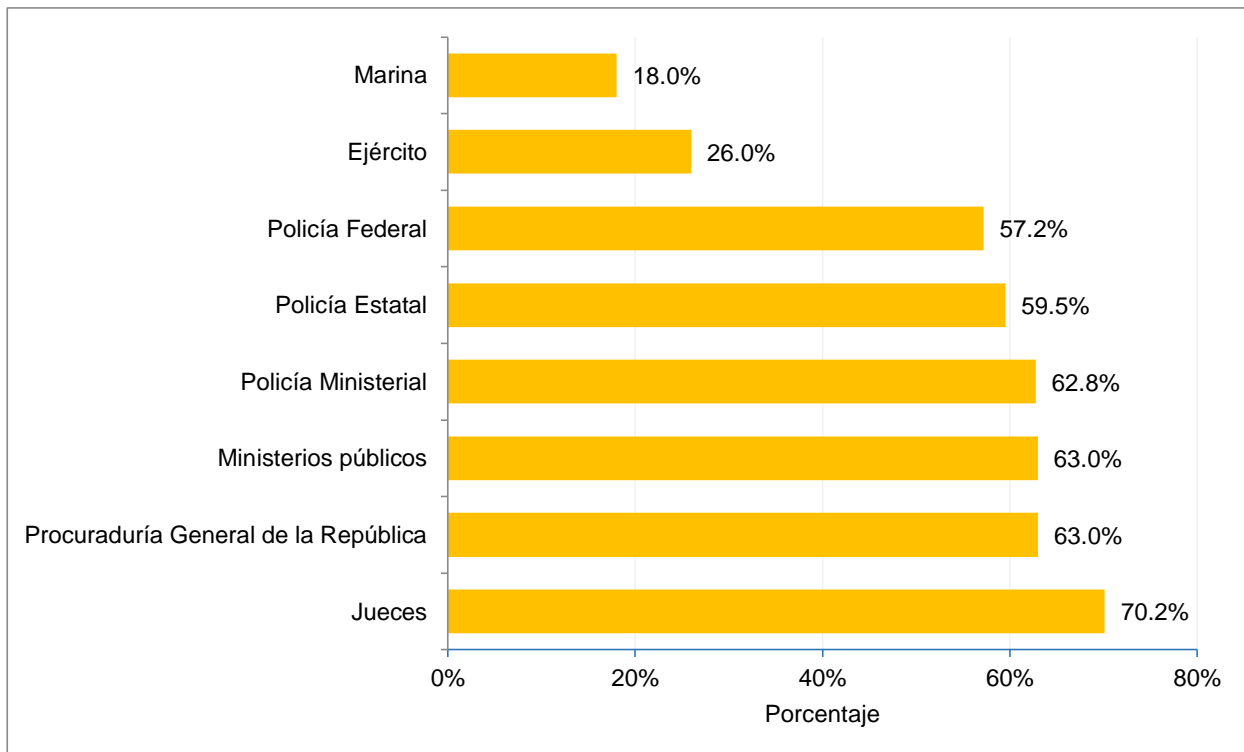
La ENVIPE también registra la percepción de los ciudadanos sobre corrupción y desempeño de ocho autoridades de seguridad pública y justicia: Policía Estatal, Policía Federal, Policía Ministerial o Judicial, Ministerios Públicos o Procuradurías Estatales, Procuraduría General de la República, Ejército y Marina. En este reporte se utilizan tres preguntas de la encuesta acerca de cada una de las ocho autoridades: 1, si el entrevistado la identifica; 2, si la calificaría como

corrupta y 3, el grado de efectividad con el que califica su desempeño³ (las preguntas 2 y 3 aplican solo si se identificó a la autoridad en la pregunta 1).

Comparación de la percepción de corrupción, por autoridad de seguridad pública y justicia en Jalisco.

Del total de personas en Jalisco que identificaron a los jueces, el 70.2% percibieron a dicha autoridad como corrupta. El 63.0% de ciudadanos que identificó a la Procuraduría General de la República la calificó como corrupta y el Ejército fue percibido como corrupto por el 26.0% de los entrevistados que conocen a la autoridad. La Marina fue la autoridad que menor proporción de ciudadanos evaluó como corrupta, con el 18.0%; (Ver Gráfica 3).

Gráfica 3. Porcentaje de personas que calificaron a las autoridades de seguridad pública y justicia como corruptas, Jalisco, 2018



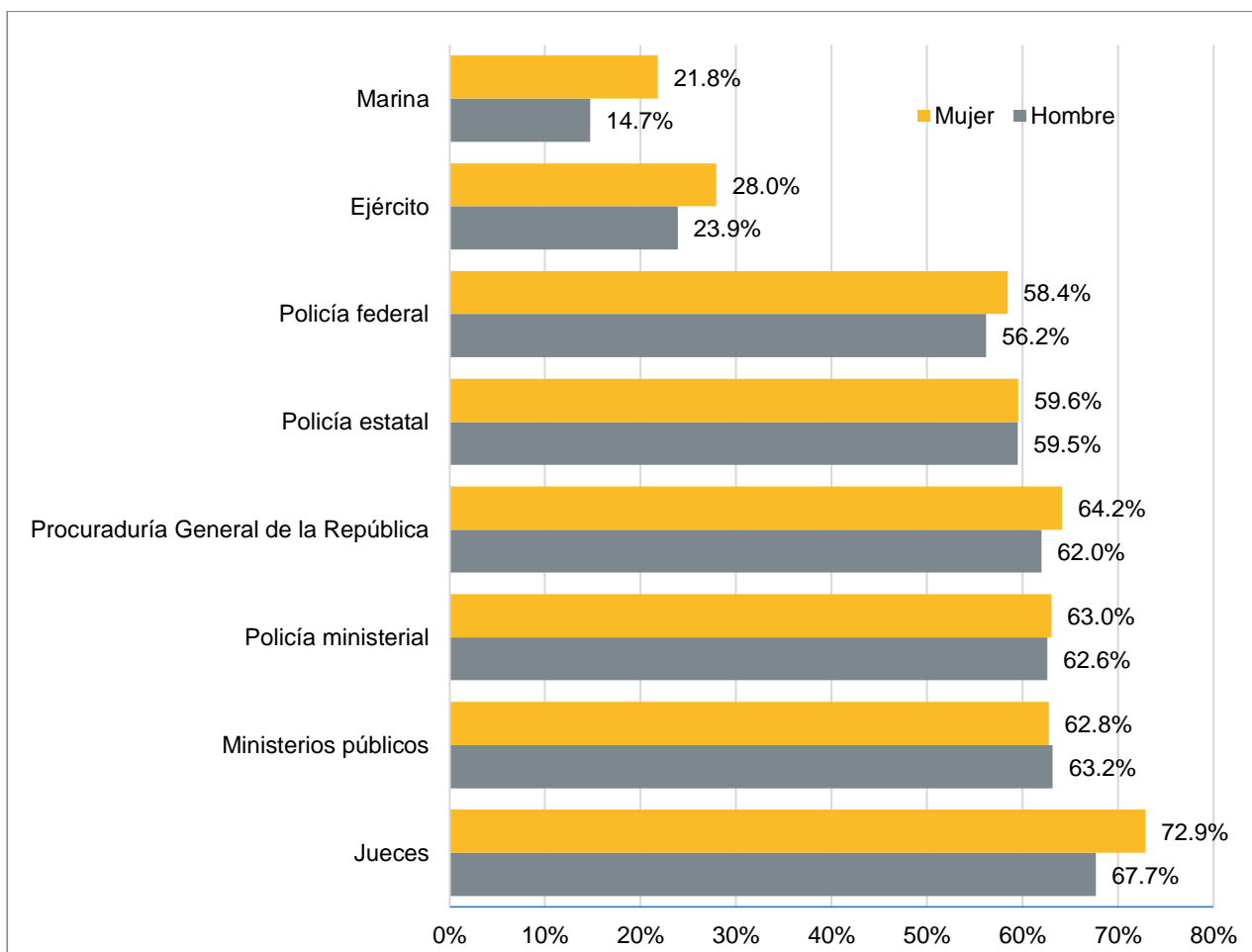
Nota: El porcentaje es respecto al total de personas que identificaron a cada autoridad.

Fuente: Elaborado por el IIEG con datos de INEGI, Encuesta Nacional de Victimización y Percepción de Seguridad Pública (ENVIPE) 2018.

³ En esta ficha informativa se reporta el porcentaje de personas que califican el desempeño como efectivo. La proporción resulta de sumar al conjunto de personas que consideraron el desempeño de cada autoridad como "algo efectivo" con el conjunto que consideró su desempeño como "muy efectivo".

La proporción de percepción de corrupción es similar entre los hombres y las mujeres para la mayoría de las autoridades, las excepciones fueron la Marina, el Ejército y los Jueces. Mientras que el 21.8% de las mujeres percibió corrupción en la Marina, entre los hombre la proporción fue del 14.7%. Corrupción en el Ejército fue señalada por el 28.0% de las mujeres y por el 23.9% de los hombres. En tanto que los Jueces fueron percibidos como corruptos por el 72.9% de las mujeres y por el 67.7% de los hombres (Ver Gráfica 4).

Gráfica 4. Porcentaje de hombres y mujeres que calificaron a las autoridades de seguridad pública y justicia como corruptas, Jalisco, 2018



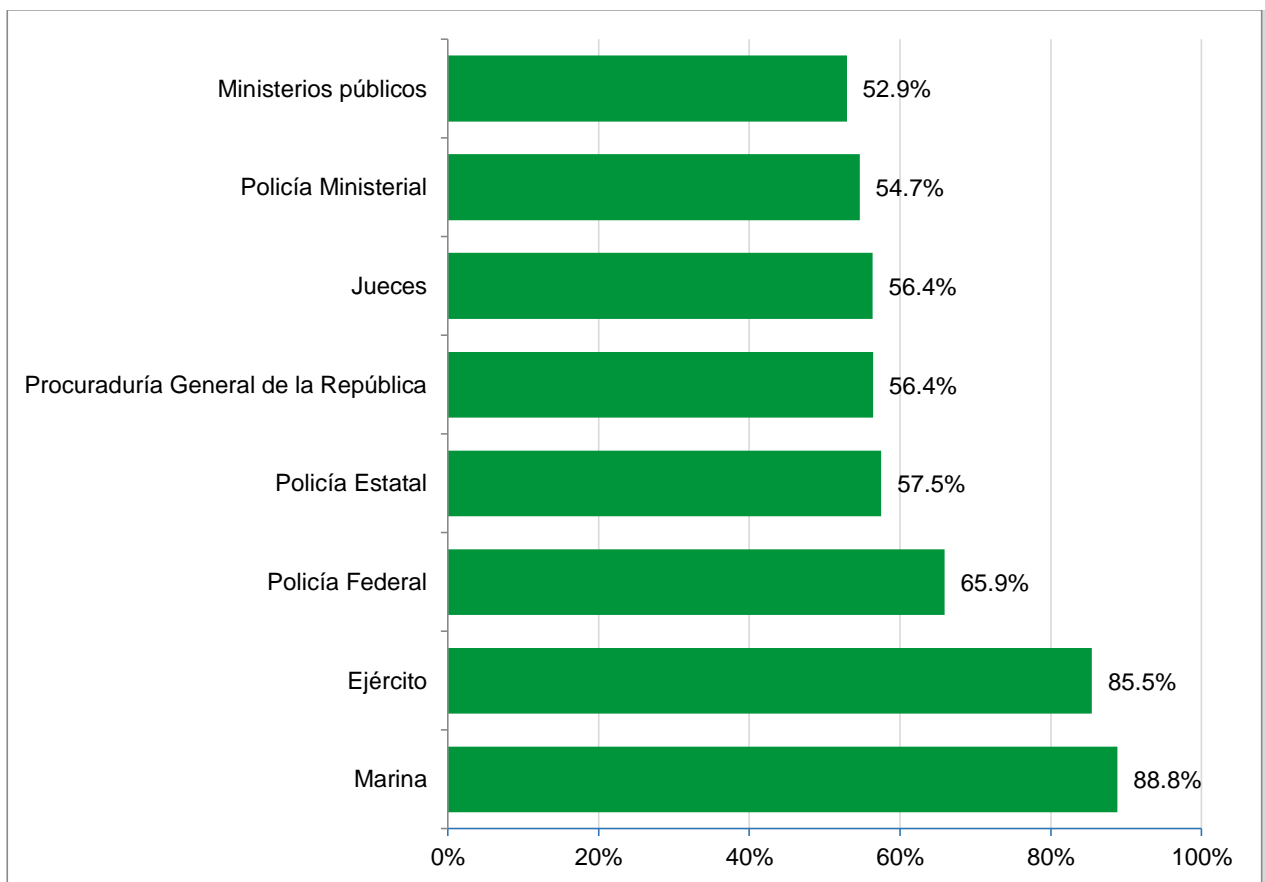
Nota: El porcentaje es respecto al total de personas que identificaron a cada autoridad.

Fuente: Elaborado por el IIEG con datos de INEGI, Encuesta Nacional de Victimización y Percepción de Seguridad Pública (ENVIPE) 2018.

Comparación de percepción de efectividad, por autoridad de seguridad pública y justicia en Jalisco.

Del total de personas que identificaron a la Marina, 88.8% consideró que su desempeño es efectivo y de las personas que dijeron conocer al Ejército, 85.5% consideró efectivo su desempeño. Los Ministerios Públicos son la autoridad a la que la menor proporción de personas consideró efectivo en su desempeño, con un 52.9%. El desempeño de la Policía Ministerial fue percibido como efectivo por un 54.7% de las personas que dijo conocerla (Ver Gráfica 5).

Gráfica 5. Porcentaje de personas que consideraron el desempeño de las autoridades de seguridad pública y justicia como efectivo, Jalisco, 2018

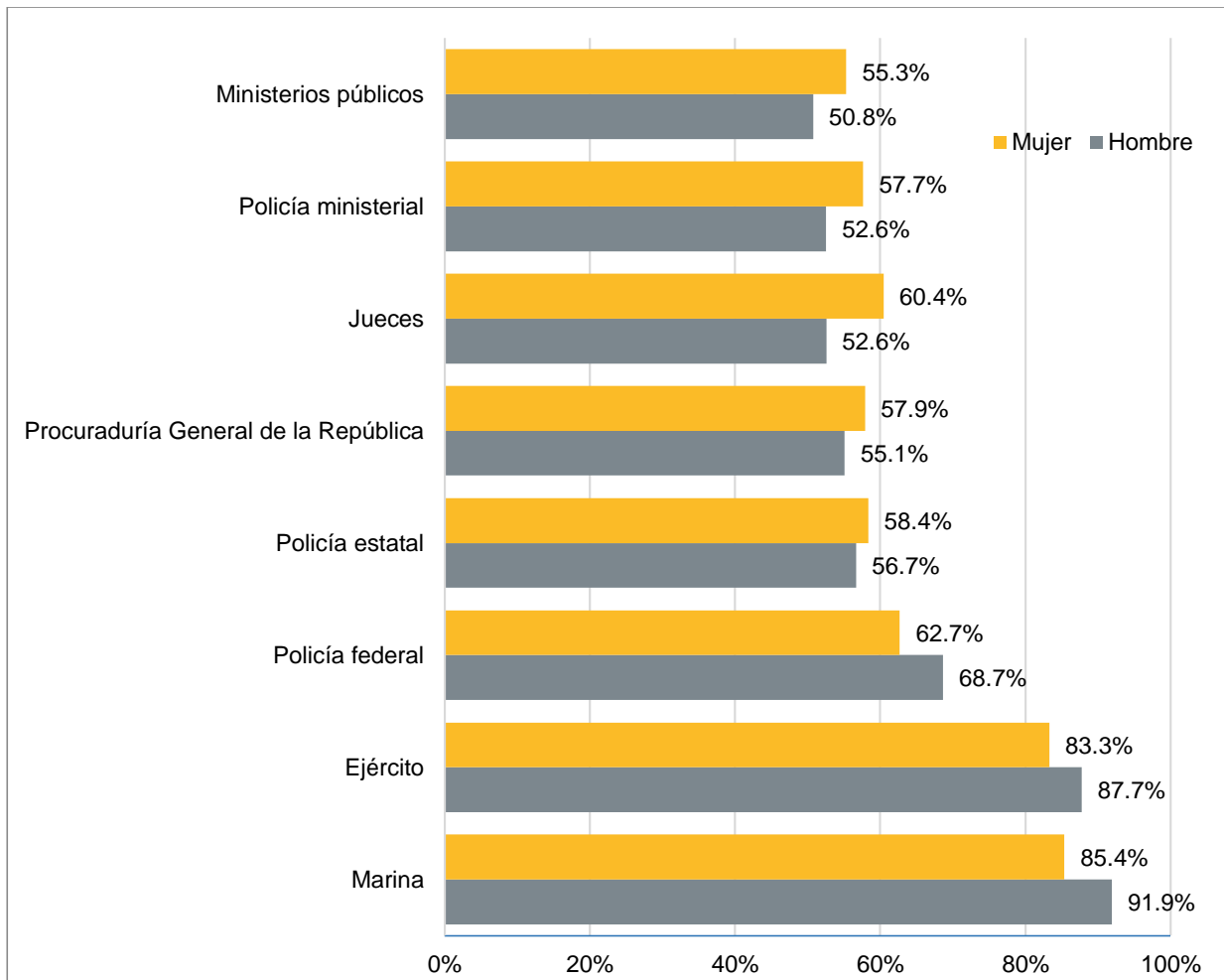


Nota: El porcentaje es respecto al total de personas que identificaron a cada autoridad.

Fuente: Elaborado por el IIEG con datos de INEGI, Encuesta Nacional de Victimización y Percepción de Seguridad Pública (ENVIPE) 2018.

Desagregando por sexo, se observa que la Marina es percibida como efectiva por el 91.9% de los hombres y por el 85.4% de las mujeres. El desempeño del Ejército se percibió como efectivo por el 87.7% de los hombres y por el 83.3% de las mujeres. Los ministerios públicos representan la autoridad que menor proporción personas considera efectiva, tanto en hombres (50.8%) como en mujeres (55.3%). (Ver Gráfica 6).

Gráfica 6. Porcentaje de hombres y mujeres que consideraron el desempeño de las autoridades de seguridad pública y justicia como efectivo, Jalisco, 2018



Nota: El porcentaje es respecto al total de personas que identificaron a cada autoridad.

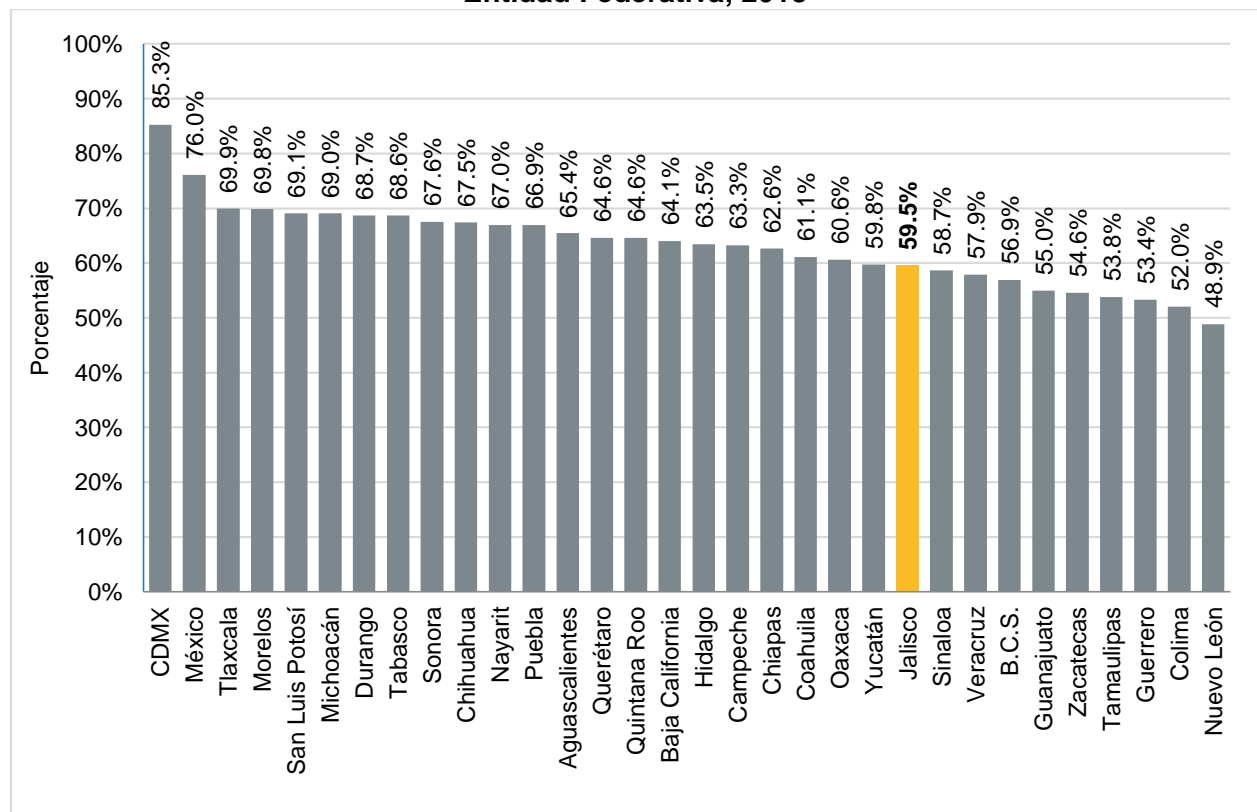
Fuente: Elaborado por el IIEG con datos de INEGI, Encuesta Nacional de Victimización y Percepción de Seguridad Pública (ENVIPE) 2018.

Comparación de percepción de corrupción y desempeño efectivo en las autoridades de seguridad pública y justicia por entidad federativa

Policía Estatal

El 73.1% de los ciudadanos de Jalisco identificaron a la Policía Estatal, entre los hombres el porcentaje fue de 81.2% y entre las mujeres del 66.0%. Del total de personas que identificaron a la institución, el 59.5% la calificó como corrupta, situando a Jalisco en el lugar 23 a nivel nacional. La Ciudad de México fue la entidad con el mayor porcentaje de personas que reconoció a la autoridad como corrupta con el 85.3%; seguido del Estado de México con 76.0%. En tercer lugar se ubicó Tlaxcala con un 69.9%. Por el contrario, en los estados de Guerrero (53.4%), Colima (52.0%) y Nuevo León (48.9%), se encontró la menor proporción de ciudadanos que percibieron corrupción en la Policía Estatal. (Ver Gráfica 7).

Gráfica 7. Porcentaje de personas que calificaron a la Policía Estatal como corrupta, Entidad Federativa, 2018

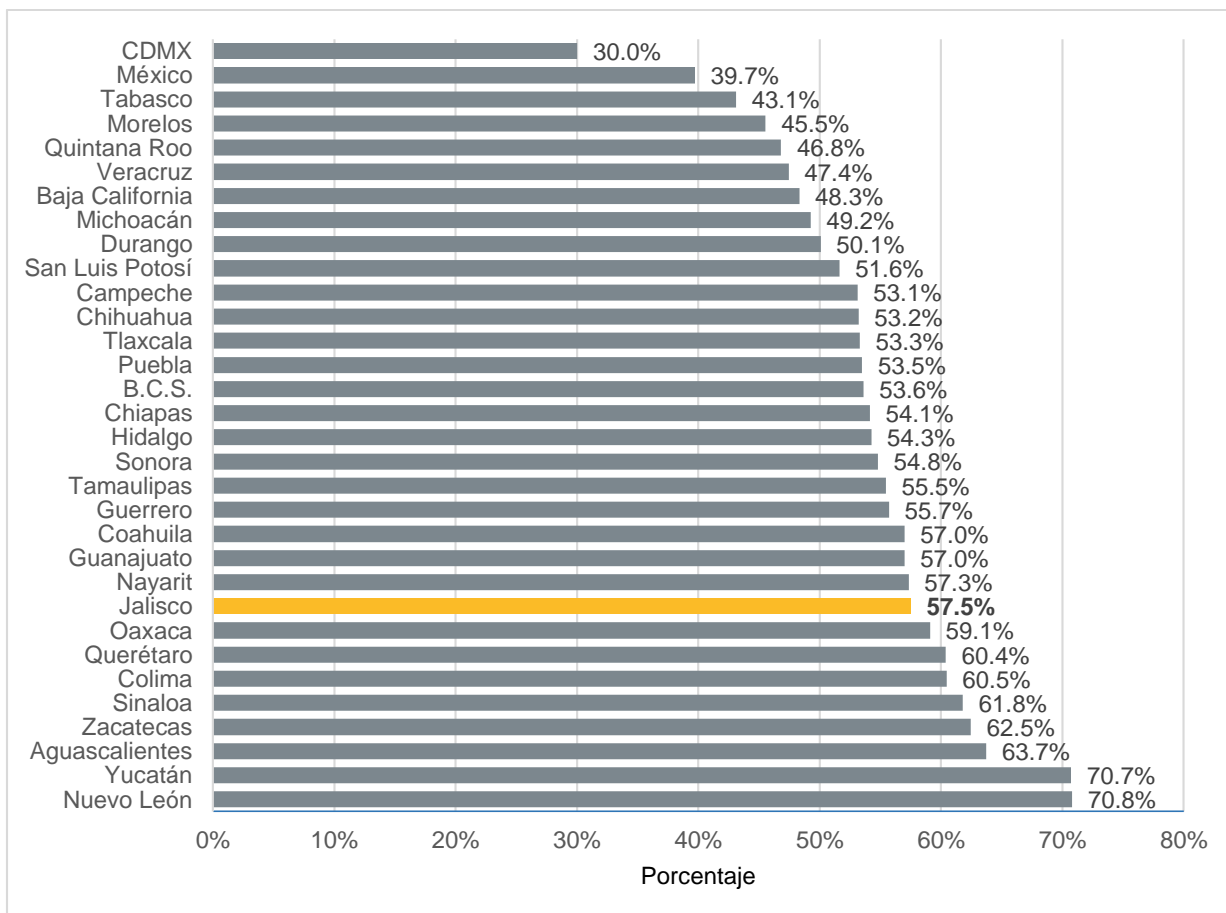


Nota: El porcentaje es respecto al total de personas que identificaron a la Policía Estatal.

Fuente: Elaborado por el IIEG con datos de INEGI, Encuesta Nacional de Victimización y Percepción de Seguridad Pública (ENVIPE) 2018.

Del total de jaliscienses que sí identificaron a la Policía Estatal, el 57.5% consideró que su desempeño fue efectivo, con esa cifra Jalisco se situó en el lugar 9 a nivel nacional. En ninguna entidad la percepción de efectividad de la autoridad superó el 75%, siendo Nuevo León, con el 70.8%, el estado con mayor proporción de habitantes que consideró efectivo el desempeño de la Policía Estatal. En segundo lugar se ubicó Yucatán con 70.7% y en tercer lugar Aguascalientes con un 63.7%. En el extremo opuesto, se encontraron Tabasco (43.1%), el Estado de México (39.7%) y la Ciudad de México (30.0%), donde las proporciones de los ciudadanos con percepción positiva respecto a la efectividad de la Policía Estatal fueron las menores a nivel nacional. (Ver Gráfica 8).

Gráfica 8. Porcentaje de personas que consideraron el desempeño de la Policía Estatal como efectivo, Entidad Federativa, 2018



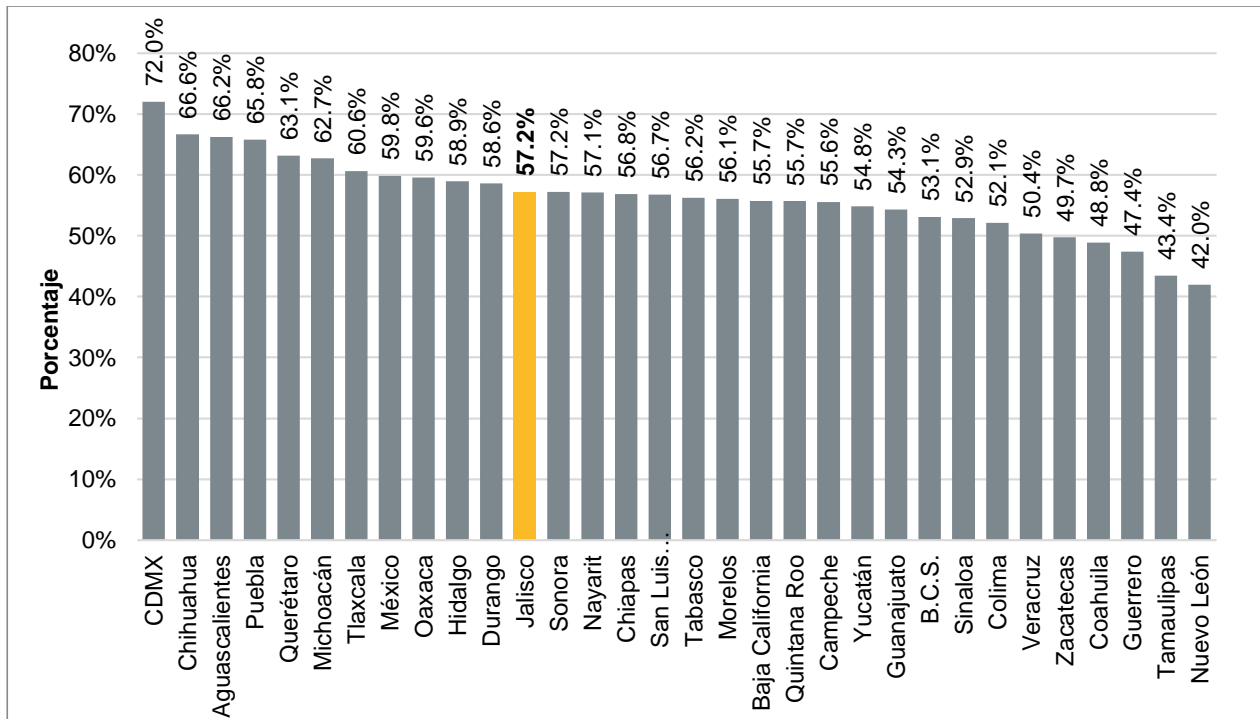
Nota: El porcentaje es respecto al total de personas que identificaron a la Policía Estatal.

Fuente: Elaborado por el IIEG con datos de INEGI, Encuesta Nacional de Victimización y Percepción de Seguridad Pública (ENVIPE) 2018.

Policía Federal

En el estado de Jalisco, el 63.92% de los ciudadanos identificó a la Policía Federal, los hombres en mayor proporción (73.78%) que las mujeres (55.04%). Del total de personas que identificaron a la Policía Federal, el 57.2% la calificó como corrupta, situando a Jalisco en el número 12 a nivel nacional. La Ciudad de México fue la entidad con mayor porcentaje de personas (72.0%) que percibieron a la Policía Federal como corrupta, seguida de Chihuahua con 66.6%, y en tercer lugar, Aguascalientes con 66.2%. Por el contrario, en Guerrero (47.4%), Tamaulipas (43.4%) y Nuevo León (42.0%) se encontró la menor proporción de ciudadanos que señalaron corrupción en la Policía Federal. (Ver Gráfica 9).

Gráfica 9. Porcentaje de personas que calificaron a la Policía Federal como corrupta, Entidad Federativa, 2018

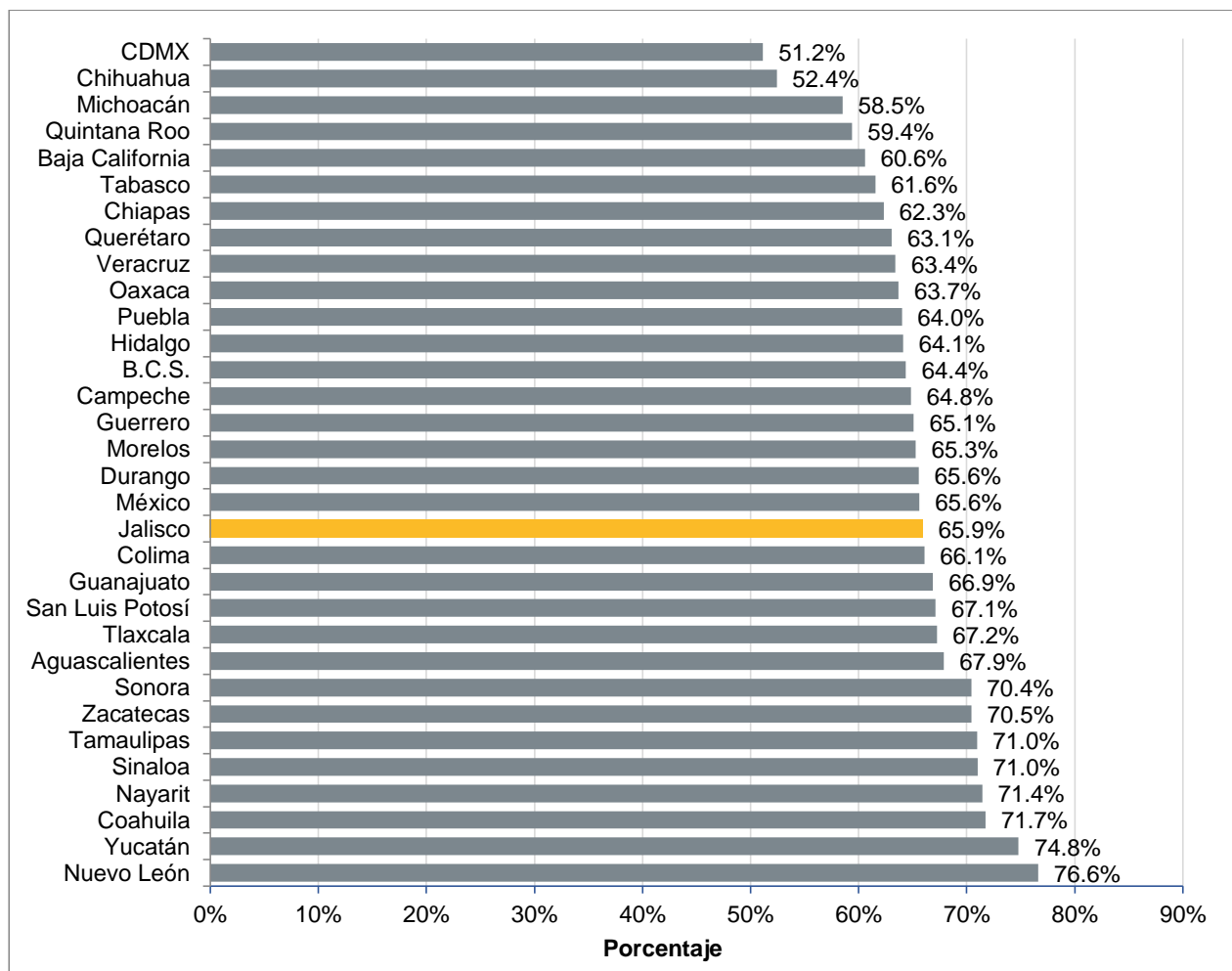


Nota: El porcentaje es respecto al total de personas que identificaron a la Policía Federal.

Fuente: Elaborado por el IIEG con datos de INEGI, Encuesta Nacional de Victimización y Percepción de Seguridad Pública (ENVIPE) 2018.

Del total de jaliscienses que sí identificaron a la Policía Federal, el 65.9% consideró que su desempeño fue efectivo, con esa cifra Jalisco se ubicó en el lugar 14 de los estados con mayor proporción de habitantes que calificó de efectivo el desempeño de la autoridad. En Nuevo León el porcentaje de personas que percibió el desempeño de la Policía Federal como efectivo fue el más elevado del país, con 76.6%; en segundo lugar, Yucatán con 74.8%; seguido de Coahuila con 71.7%. Por el contrario, en Michoacán (58.5%), Chihuahua (52.4%) y Ciudad de México (51.2%), las proporciones de habitantes con percepción positiva sobre el desempeño de la Policía Federal fueron las menores a nivel nacional (Ver Gráfica 10).

Gráfica 10. Porcentaje de personas que consideraron el desempeño de la Policía Federal como efectivo, Entidad Federativa, 2018



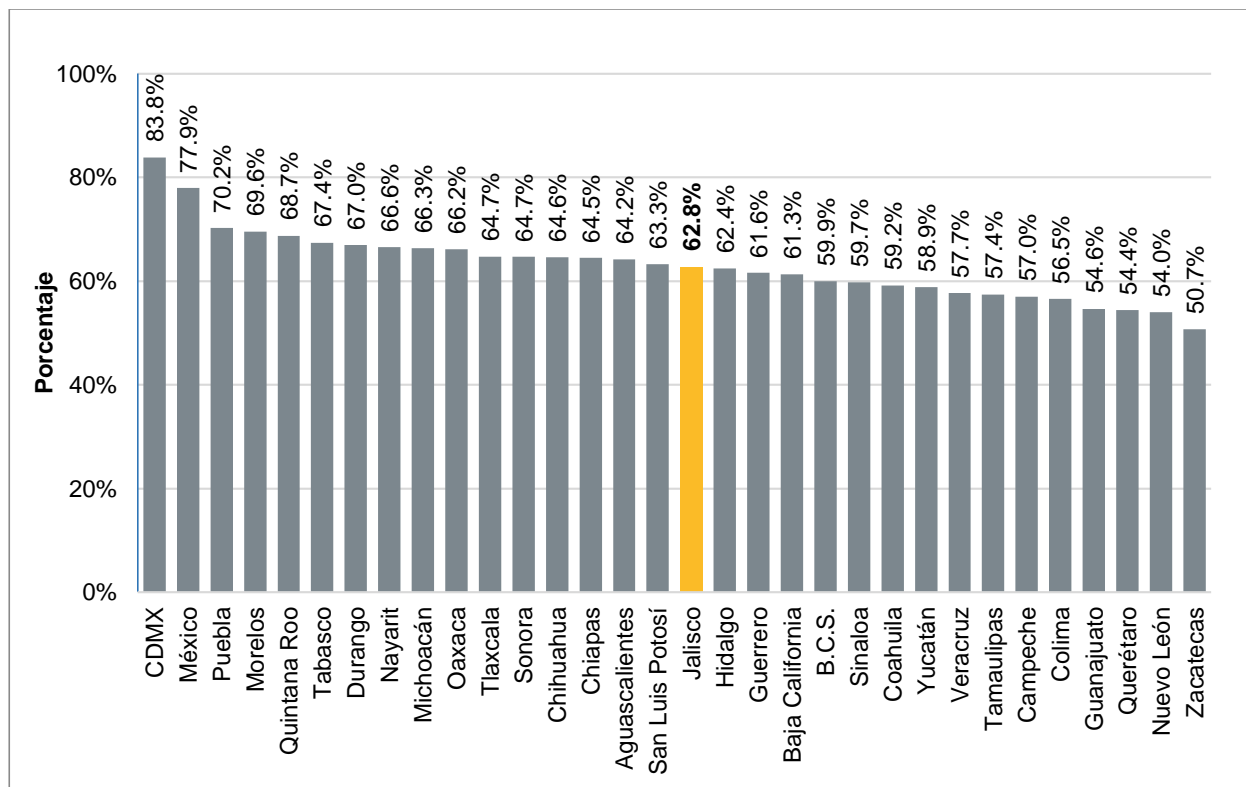
Nota: El porcentaje es respecto al total de personas que identificaron a la Policía Federal.

Fuente: Elaborado por el IIEG con datos de INEGI, Encuesta Nacional de Victimización y Percepción de Seguridad Pública (ENVIPE) 2018.

Policía judicial o ministerial

El 33.9% de la población de Jalisco identificó a la Policía Judicial/Ministerial; el porcentaje de hombres que tuvieron conocimiento de esta autoridad fue de 42.5%, mientras que entre las mujeres, el 26.1% la identificaron. Del total de personas que identificaron a la Policía Judicial/Ministerial, 62.8% la consideraron corrupta, por lo que Jalisco se ubicó en el lugar 17 a nivel nacional. La Ciudad de México fue la entidad con el mayor porcentaje de personas (83.8%) con percepción de corrupción en la Policía Judicial/Ministerial, seguido del Estado de México con 77.9% y en tercer lugar, Puebla con un 70.2%. Los Estados en los que la menor proporción de personas percibió corrupción en esta autoridad fueron Querétaro con un 54.4%, Nuevo León, con 54.0% y en último lugar Zacatecas con 50.7% (Ver Gráfica 11).

Gráfica 11. Porcentaje de personas que calificaron a la Policía Judicial/Ministerial como corrupta, Entidad Federativa, 2018

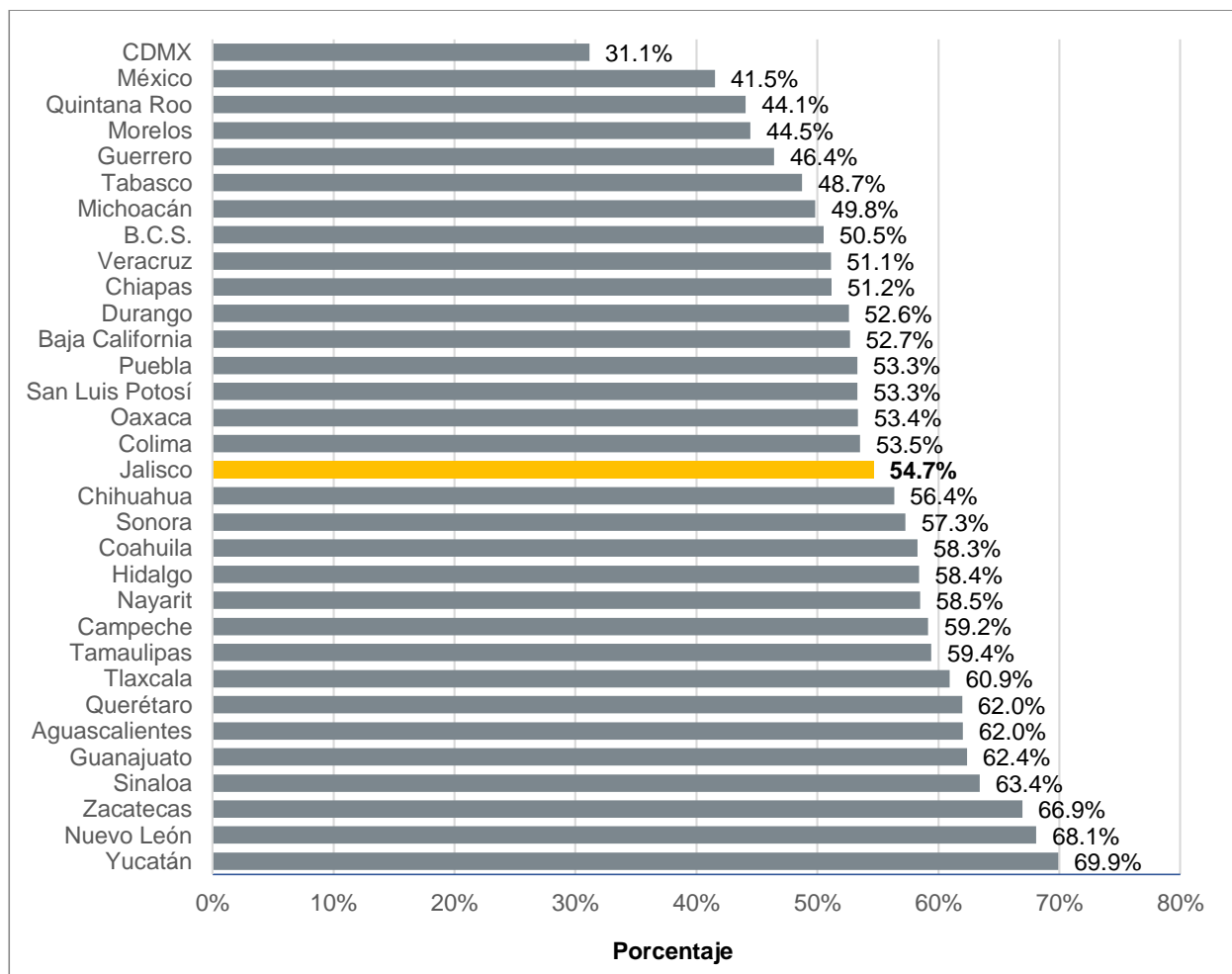


Nota: El porcentaje es respecto al total de personas que identificaron a la Policía Judicial/Ministerial.

Fuente: Elaborado por el IIEG con datos de INEGI, Encuesta Nacional de Victimización y Percepción de Seguridad Pública (ENVIPE) 2018.

Del total de personas que identificaron a la Policía Judicial/Ministerial en Jalisco, el 54.7% calificó su desempeño como efectivo, así el estado se posicionó en el lugar 16 a nivel nacional. Yucatán fue el estado con mayor porcentaje de ciudadanos que indicaron que dicha autoridad fue efectiva, con el 69.9%; en segundo lugar, Nuevo León con 68.1% y en el tercer sitio se ubicó Zacatecas con 66.9%. En caso contrario, Quintana Roo (44.1%), Estado de México (41.5%) y Ciudad de México (31.1%) fueron las entidades federativas en donde la percepción de efectividad de la Policía Judicial/Ministerial por parte de la población fueron las menores a nivel nacional. (Ver Gráfica 12).

Gráfica 12. Porcentaje de personas que consideraron el desempeño de la Policía Judicial/Ministerial como efectivo, Entidad Federativa, 2018



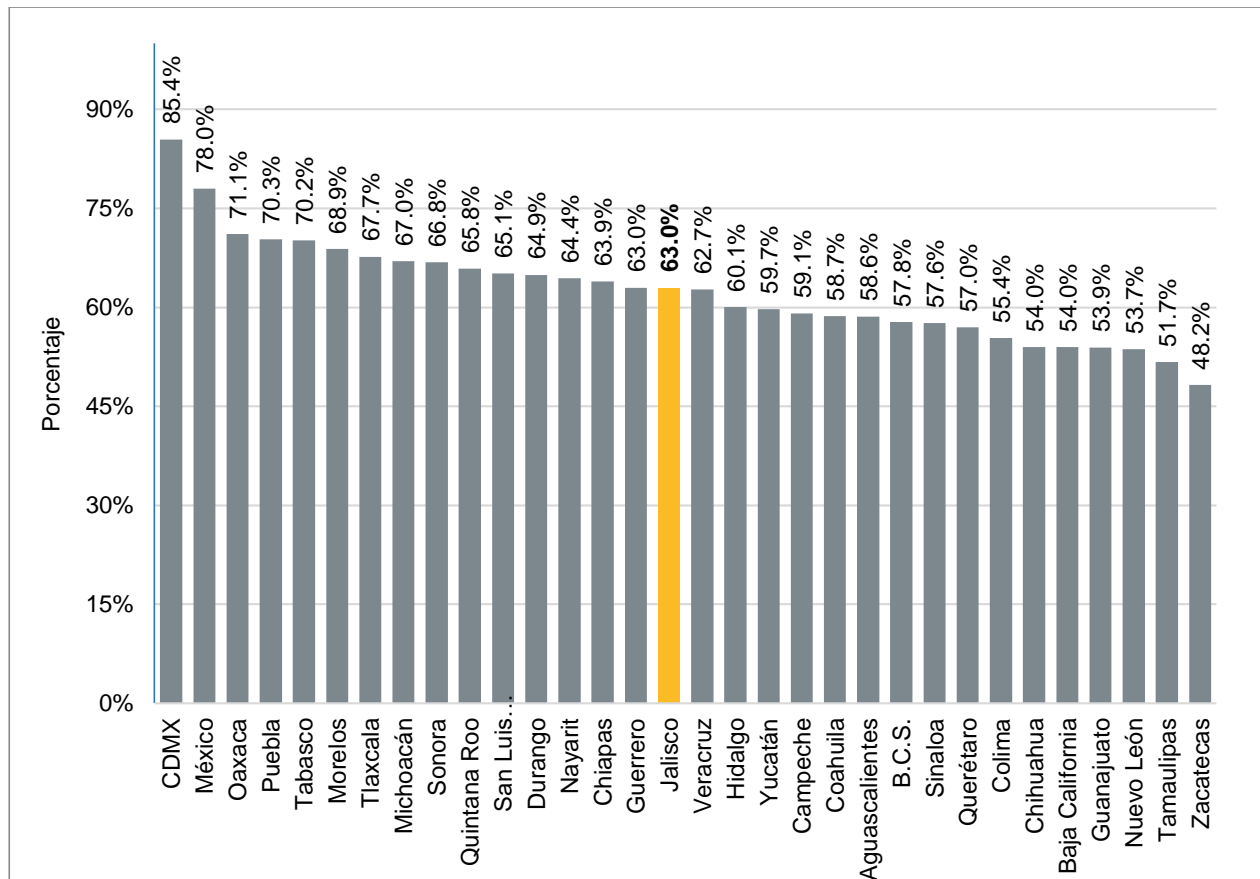
Nota: El porcentaje es respecto al total de personas que identificaron a la Policía Judicial/Ministerial.

Fuente: Elaborado por el IIEG con datos de INEGI, Encuesta Nacional de Victimización y Percepción de Seguridad Pública (ENVIPE) 2018.

Ministerios Públicos (MP) y Procuradurías Estatales

En Jalisco, el 39.0% de la población mencionó que identifica a los Ministerios Públicos, siendo los hombres con un mayor porcentaje (43.4%) que las mujeres (34.9%). Del total de personas que identificaron a los Ministerios Públicos, 63.0% los consideraron corruptos, por lo que Jalisco se posicionó en el lugar 16 a nivel nacional en esta percepción. La Ciudad de México fue la entidad en donde más ciudadanos consideraron a esta autoridad como corrupta con un 85.4%, le siguió el Estado de México con un 78.0% de personas y Oaxaca con 71.1%. En sentido opuesto, los estados en donde el porcentaje con percepción de corrupción fue menor, son Nuevo León con el 53.7%, Tamaulipas con 51.7% y Zacatecas con un 48.2% (Ver Gráfica 13).

Gráfica 13. Porcentaje de personas que calificaron a los ministerios públicos como corruptos, Entidad Federativa, 2018

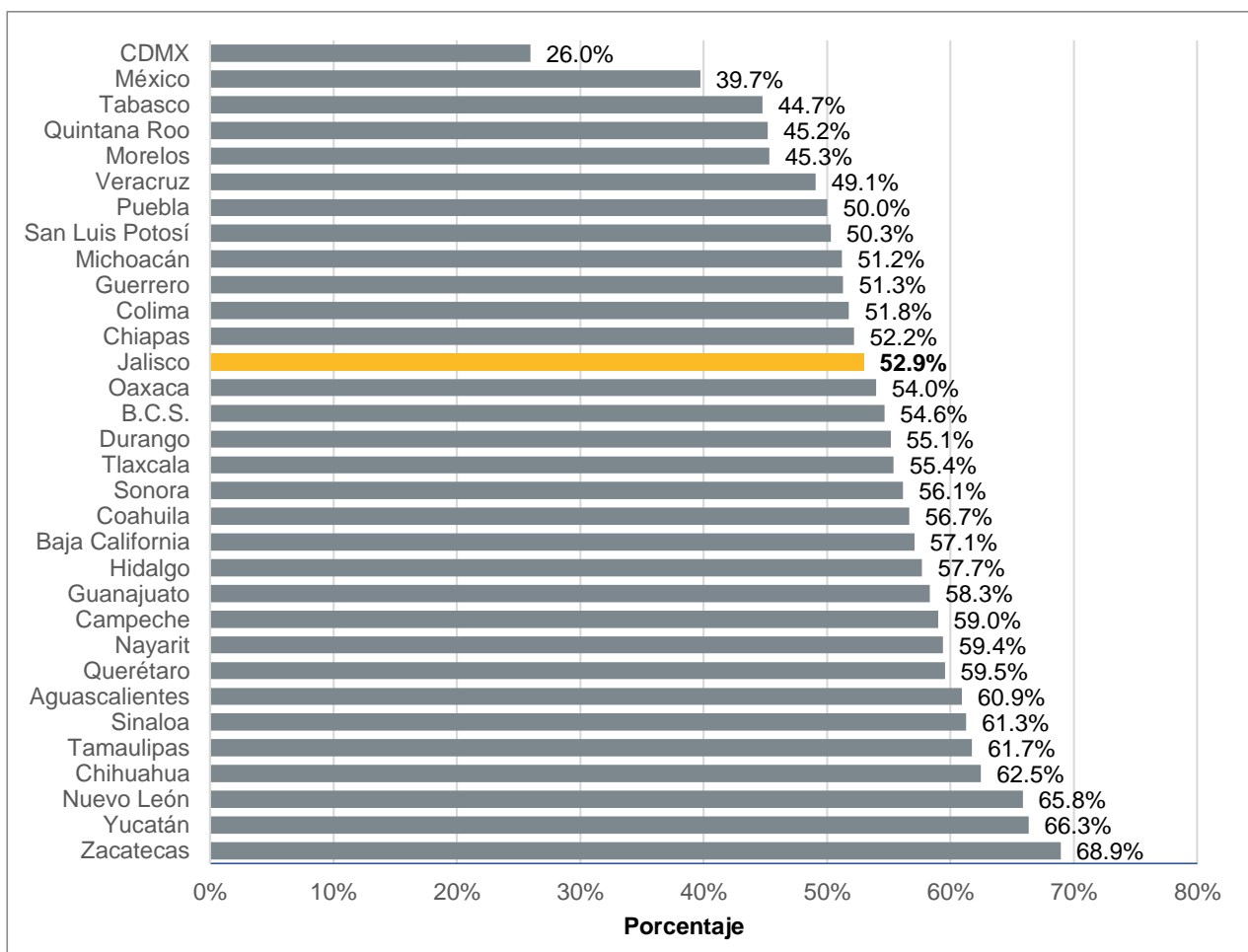


Nota: El porcentaje es respecto al total de personas que identificaron a los Ministerios Públicos.

Fuente: Elaborado por el IIEG con datos de INEGI, Encuesta Nacional de Victimización y Percepción de Seguridad Pública (ENVIPE) 2018.

Respecto al desempeño de los Ministerios Públicos, el 52.9% de los jaliscienses los evaluó como efectivos, por lo que la entidad se situó en el lugar 20 a nivel nacional; Zacatecas fue la entidad con el mayor porcentaje de habitantes (68.9%) que percibieron a los Ministerios Públicos como efectivos; en segundo lugar Yucatán con el 66.3%; y en tercera posición Nuevo León, con un 65.8%. Las entidades en las que la menor proporción de ciudadanos emitió una opinión positiva de la efectividad de la autoridad son Tabasco con 44.7%, Estado de México con el 39.7% y Ciudad de México con el 26.0%. (Ver Gráfica 14).

Gráfica 14. Porcentaje de personas que consideraron el desempeño de los Ministerios Públicos como efectivos, Entidad Federativa, 2018



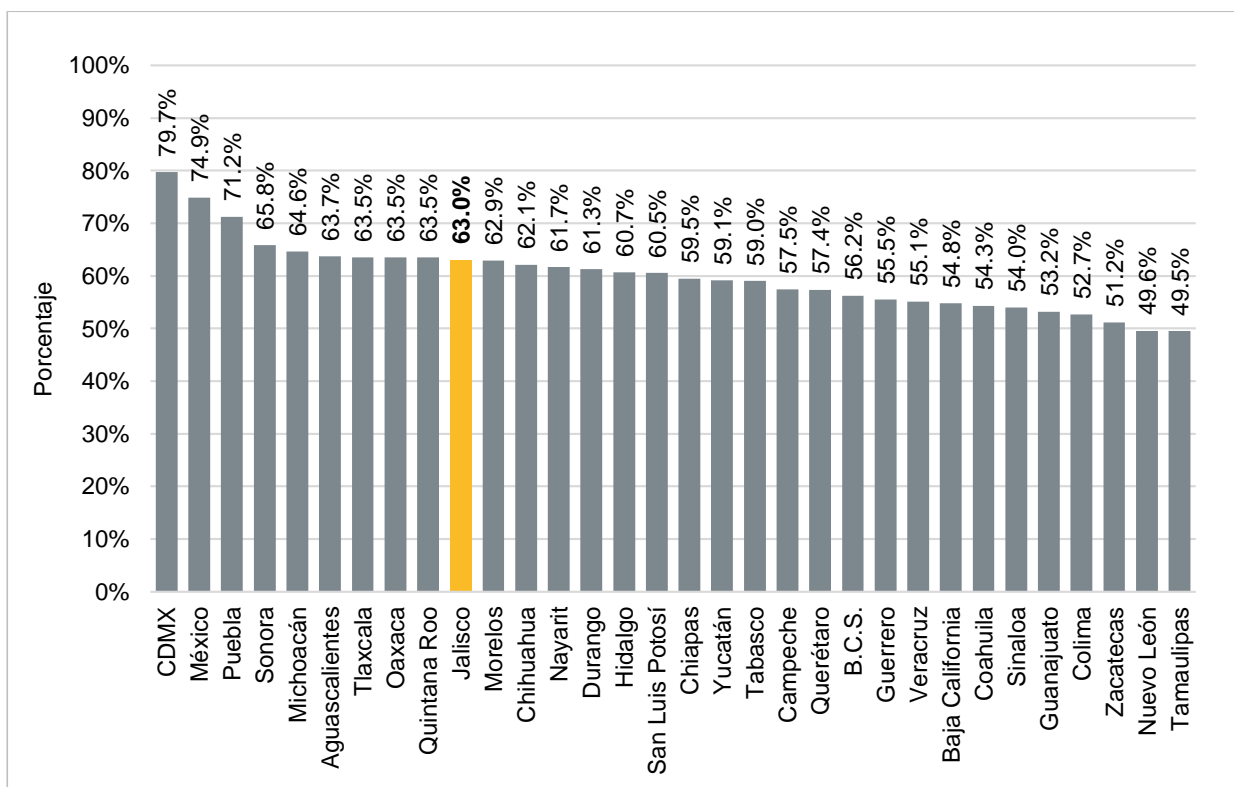
Nota: El porcentaje es respecto al total de personas que identificaron a los Ministerios Públicos.

Fuente: Elaborado por el IIEG con datos de INEGI, Encuesta Nacional de Victimización y Percepción de Seguridad Pública (ENVIPE) 2018.

Procuraduría General de la República

En el estado de Jalisco, 40.0% de los habitantes identificaron a la Procuraduría General de la República; entre los hombres, el porcentaje fue de 45.6% y entre las mujeres del 35.03%. Del total de personas que identificaron a la Procuraduría General de la República, 63.0% la consideraron una autoridad corrupta, por lo que Jalisco se ubicó en el lugar 10 a nivel nacional. Las entidades en donde más personas consideraron corrupta a la Procuraduría General de la República fueron la Ciudad de México con 79.7%, el Estado de México con 74.9% y Puebla con 71.2%. Por el contrario, en las entidades de Zacatecas (51.2%), Nuevo León (49.6%) y Tamaulipas (49.5%) se encontró la menor proporción de ciudadanos que señalaron corrupción en la Procuraduría General de la República. (Ver Gráfica 15).

Gráfica 15. Porcentaje de personas que calificaron a la Procuraduría General de la República como corrupta, Entidad Federativa, 2018

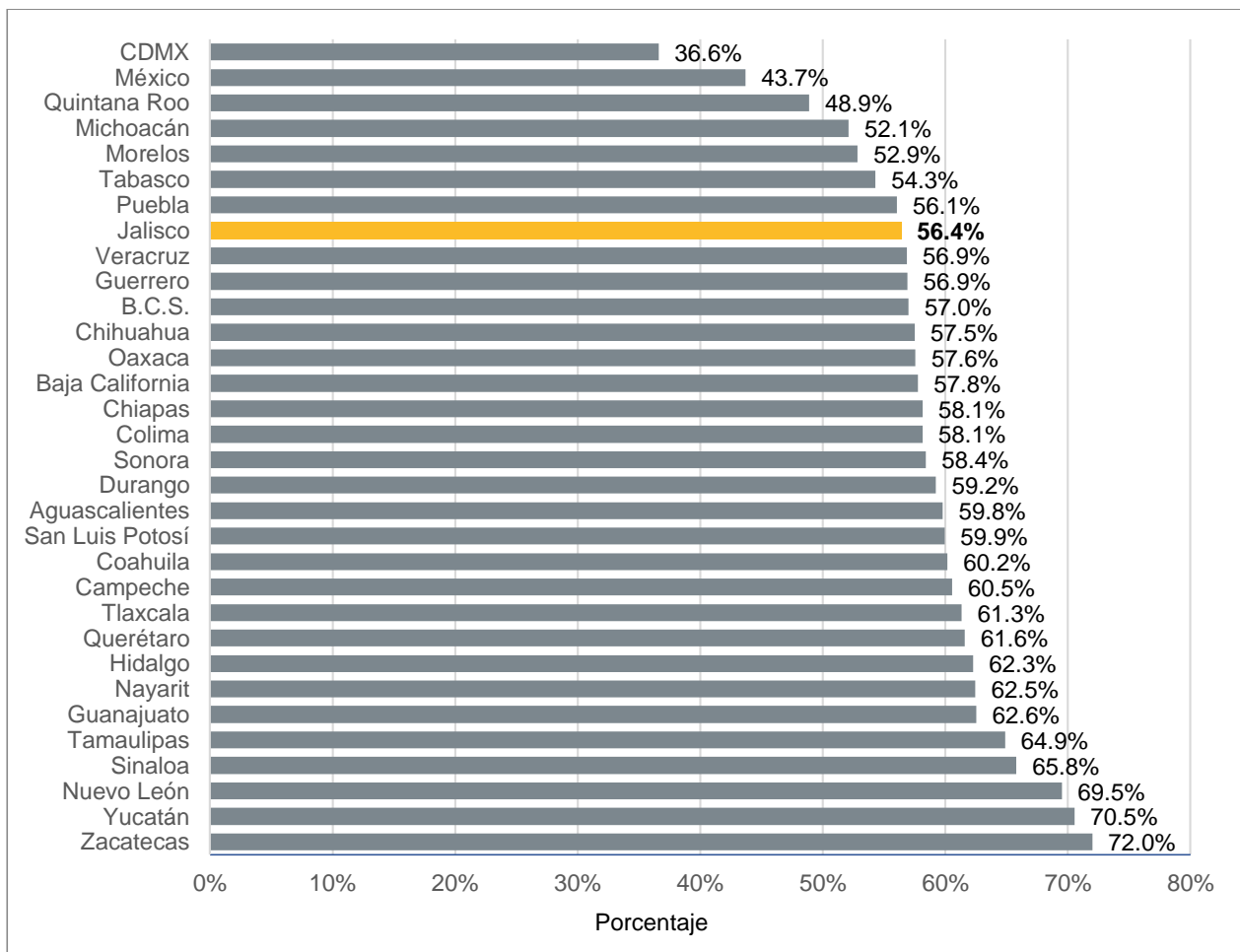


Nota: El porcentaje es respecto al total de personas que identificaron a la Procuraduría General de la República.

Fuente: Elaborado por el IIEG con datos de INEGI, Encuesta Nacional de Victimización y Percepción de Seguridad Pública (ENVIPE) 2018.

En Jalisco, del total de personas que identificaron a la Procuraduría General de la República, el 56.4% percibió su desempeño como efectivo, por lo que la entidad se colocó en el lugar 25 a nivel nacional; las entidades con mayor porcentaje de ciudadanos que consideró efectivo el desempeño de la Procuraduría General de la República fueron Zacatecas, con 72.0%; posteriormente Yucatán con 70.5%; y en tercer lugar, Nuevo León con 69.5%. Los estados con menor proporción de habitantes que consideró efectivo el desempeño de esta autoridad son Quintana Roo con 48.9%, Estado de México con 43.7% y la Ciudad de México con 36.6% (Gráfica 16).

Gráfica 16. Porcentaje de personas que consideraron el desempeño de la Procuraduría General de la República como efectivo, Entidad Federativa, 2018



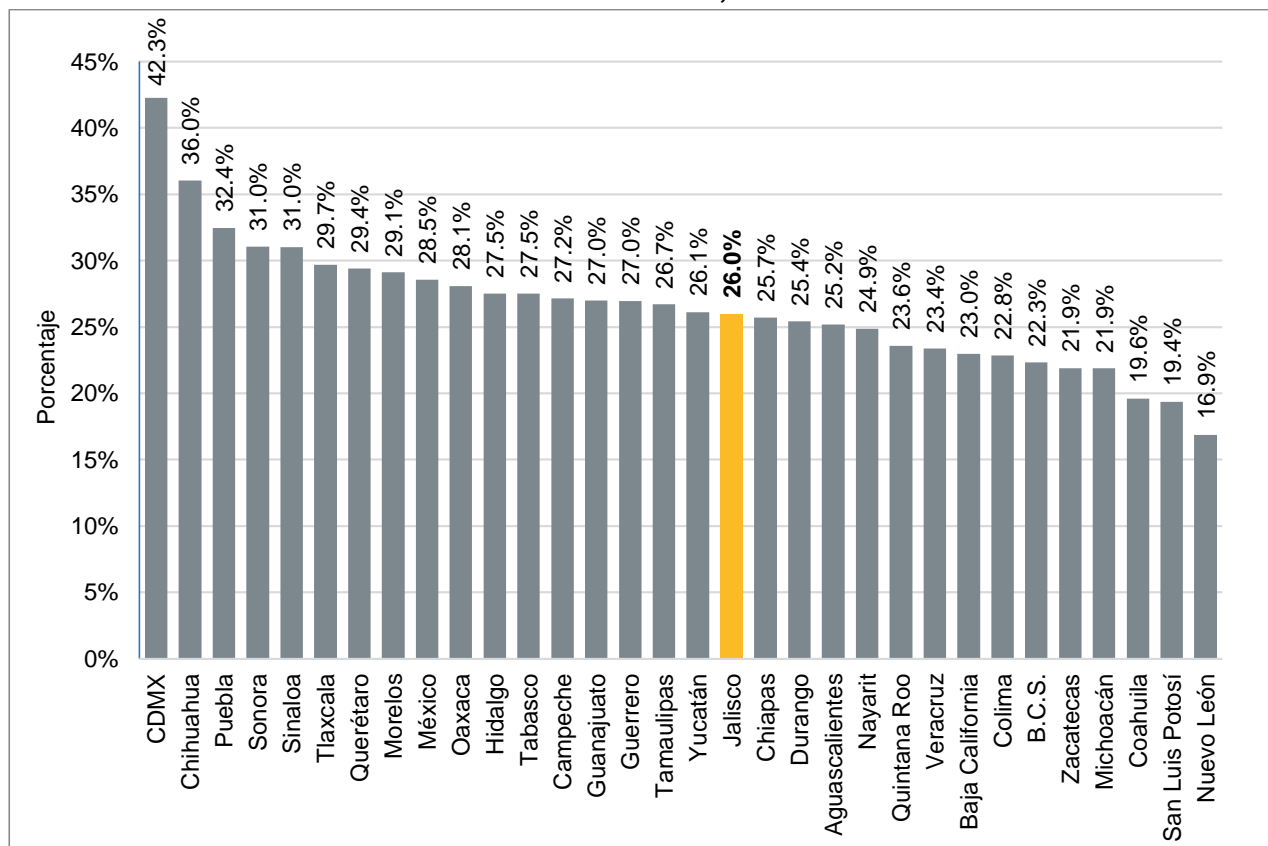
Nota: El porcentaje es respecto al total de personas que identificaron a la Procuraduría General de la República.

Fuente: Elaborado por el IIEG con datos de INEGI, Encuesta Nacional de Victimización y Percepción de Seguridad Pública (ENVIPE) 2018.

Ejército

El Ejército fue una de las autoridades que más identificó la población de Jalisco, con el 88.3%; el 91.8% de los hombres y el 85.0% de las mujeres afirmó conocerla. Del total de personas que identificaron al Ejército, solo el 26.0% lo consideró como una autoridad corrupta, por lo que la entidad se situó en el lugar 18 nacional en este respecto. Las entidades en donde una mayor proporción de personas consideró corrupto al Ejército son Ciudad de México con el 42.3%, seguido de Chihuahua con 36.0% y Puebla con 32.4%. Los Estados con el menor porcentaje de ciudadanos que consideraron a esta autoridad como corrupta fueron Coahuila con el 19.6%, San Luis Potosí con 19.4% y Nuevo León con 16.9% (Ver Gráfica 17).

Gráfica 17. Porcentaje de personas que calificaron al Ejército como corrupto, Entidad federativa, 2018

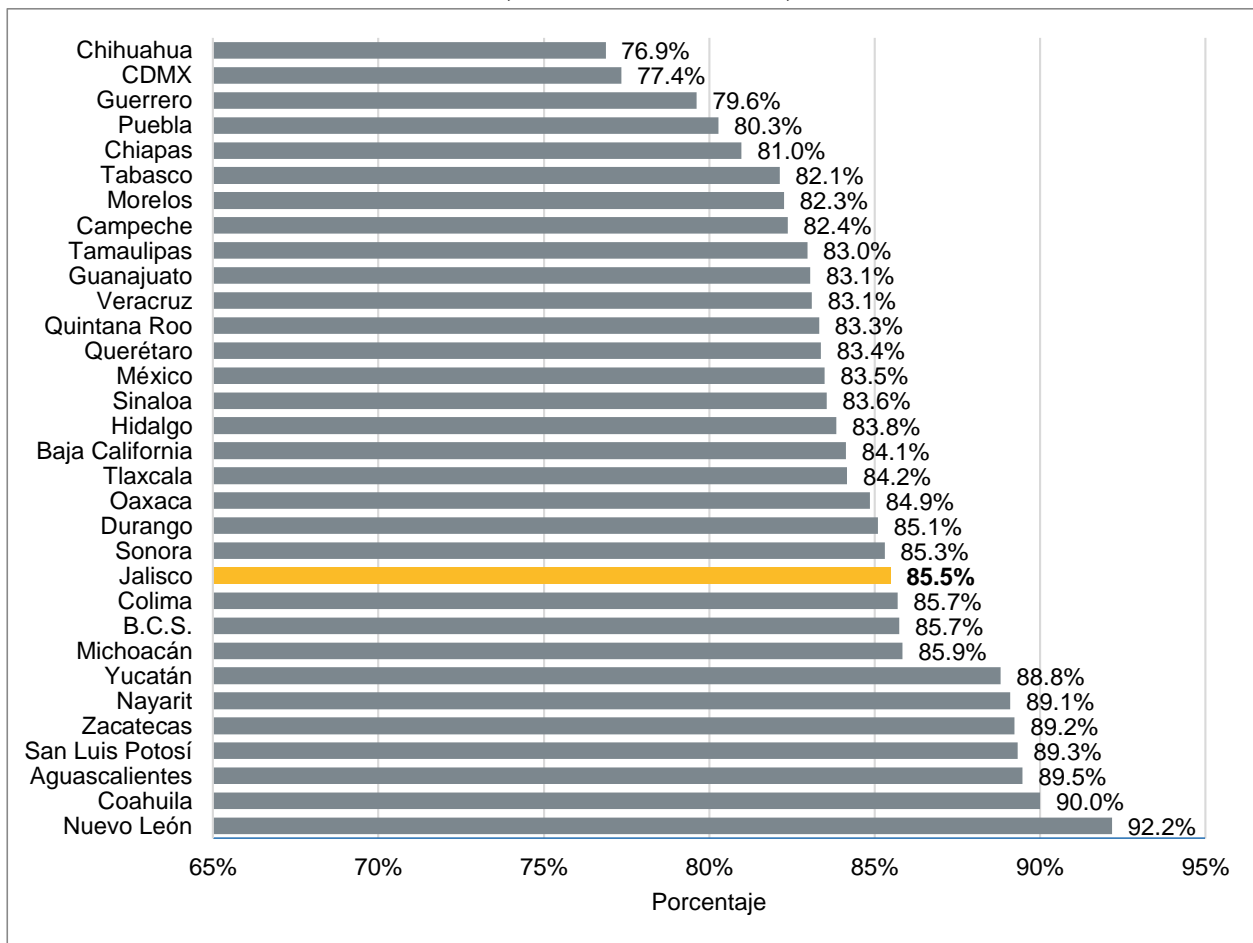


Nota: El porcentaje es respecto al total de personas que identificaron al Ejército.

Fuente: Elaborado por el IIEG con datos de INEGI, Encuesta Nacional de Victimización y Percepción de Seguridad Pública (ENVIPE) 2018.

Respecto a las personas de Jalisco que identificaron al Ejército, el 85.5% consideró su desempeño como efectivo, por lo que a nivel nacional la entidad se posicionó en el lugar 11; Nuevo León fue el estado con el mayor porcentaje de ciudadanos que opinaron que su desempeño fue efectivo con 92.2%; en segundo lugar, Coahuila con 90.0%; seguido de Aguascalientes con 89.5%. Los estados en donde menos habitantes estimaron el desempeño del Ejército como efectivo fueron Guerrero con 79.6%, seguido de Ciudad de México con 77.4% y Chihuahua con el 76.9% (Ver Gráfica 18).

Gráfica 18. Porcentaje de personas que consideraron el desempeño del Ejército como efectivo, Entidad Federativa, 2018



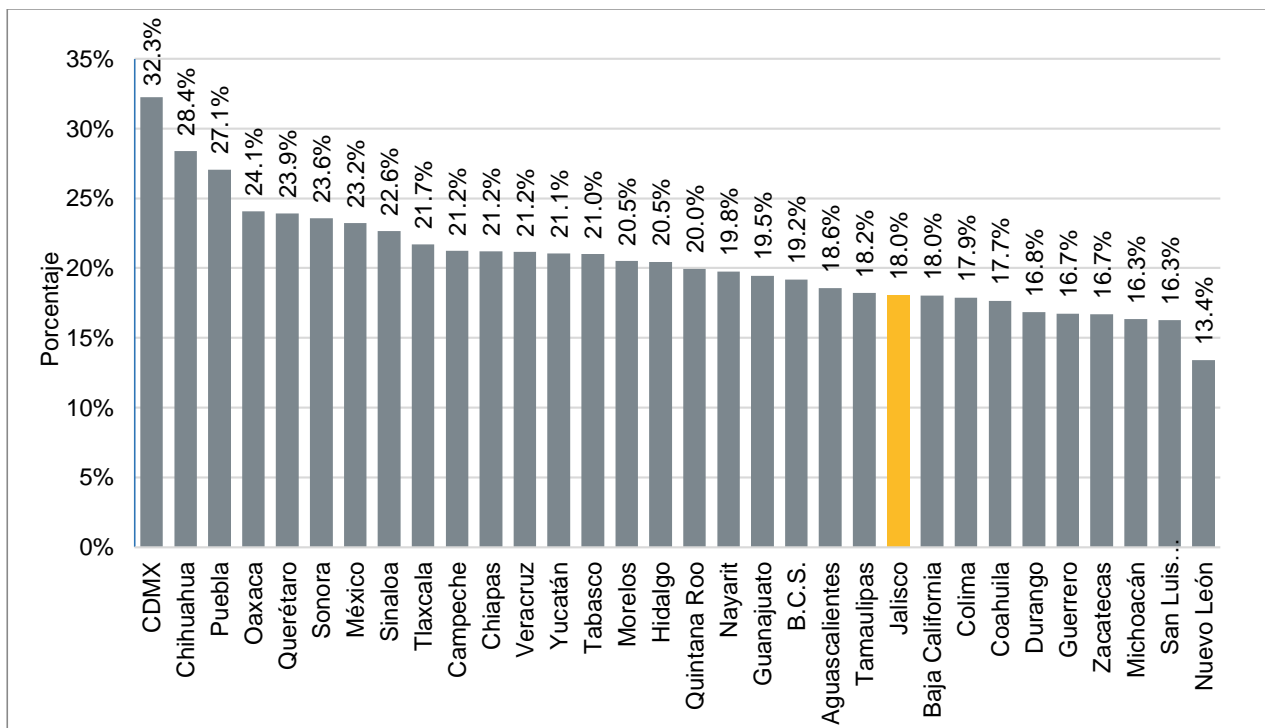
Nota: El porcentaje es respecto al total de personas que identificaron al Ejército.

Fuente: Elaborado por el IIEG con datos de INEGI, Encuesta Nacional de Victimización y Percepción de Seguridad Pública (ENVIPE) 2018.

Marina

En Jalisco, el 63.2% de la población mencionó que identifica a la Marina, de los cuales, 71.2% fueron hombres y el 55.9% mujeres. En relación al total de las personas que identificaron a esta autoridad, el 18.0% la consideró como corrupta, por lo que a nivel nacional Jalisco se ubicó en el lugar 23. Los porcentajes de personas que señalan corrupción en la Marina fueron bajos en todas las entidades federativas, siendo en la Ciudad de México el nivel más alto con el 32.3%, seguido de Chihuahua con 28.4% y Puebla con el 27.1%. Los estados con la menor proporción de población que consideró corrupta a esta autoridad son Michoacán con 16.3%, seguido de San Luis Potosí con 16.3% y Nuevo León con 13.4%. (Ver Gráfica 19).

Gráfica 19. Porcentaje de personas que calificaron a la Marina como corrupta, Entidad Federativa, 2018

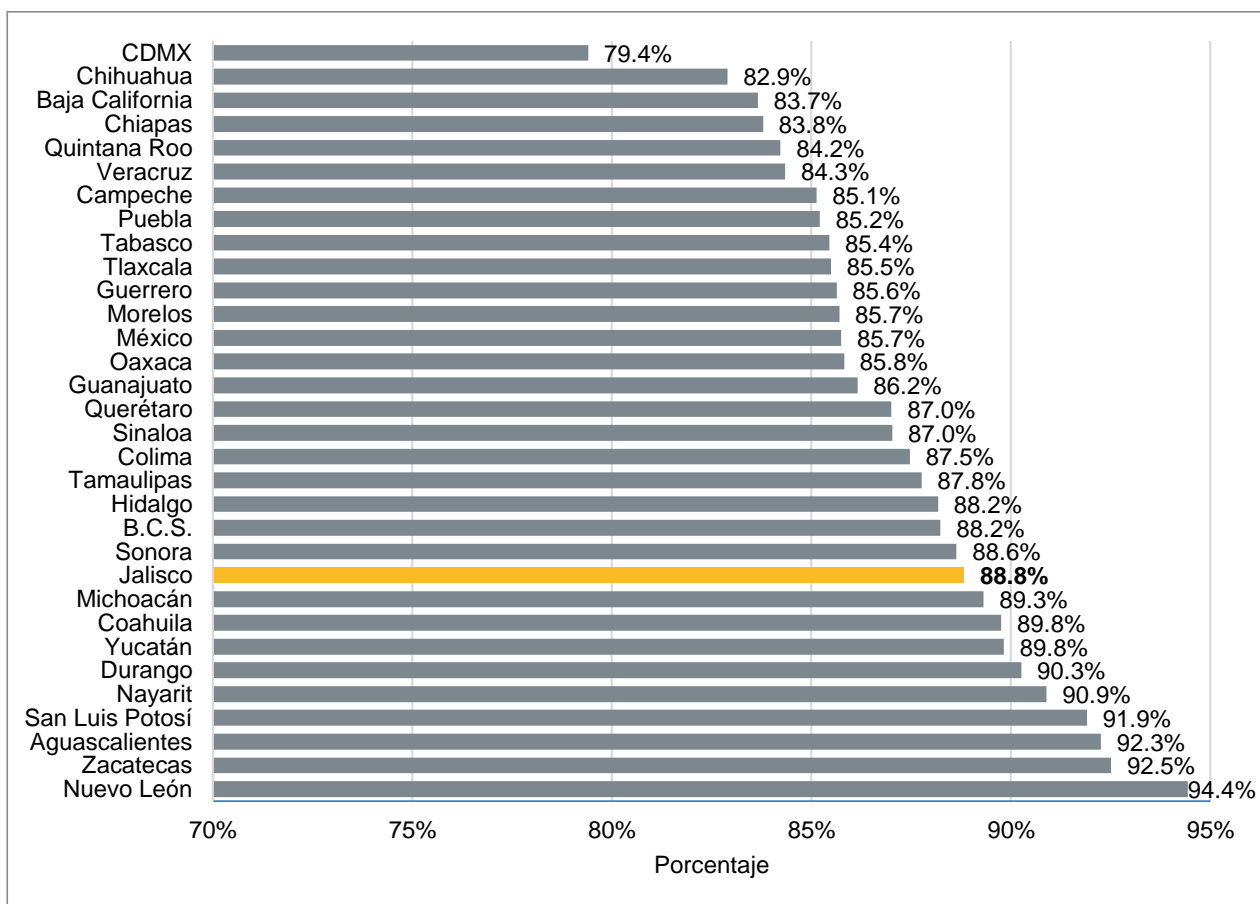


Nota: El porcentaje es respecto al total de personas que identificaron a la Marina.

Fuente: Elaborado por el IIEG con datos de INEGI, Encuesta Nacional de Victimización y Percepción de Seguridad Pública (ENVIPE) 2018.

Del total de personas en Jalisco que sí identificaron a la Marina, el 88.8% consideró que su desempeño fue efectivo, por lo que Jalisco se posicionó en el lugar 10 a nivel nacional. Nuevo León tuvo el porcentaje más elevado del país con 94.4%; en segundo lugar, Zacatecas con 92.5%, seguido de Aguascalientes con 92.3%. Por el contrario, en las entidades de Baja California (83.7%), Chihuahua (82.9%) y la Ciudad de México (79.4%), las proporciones de habitantes con percepción positiva sobre el desempeño de la marina fueron las menores a nivel nacional (Gráfica 20).

Gráfica 20. Porcentaje de personas que consideraron el desempeño de la Marina como efectivo, Entidad Federativa, 2018



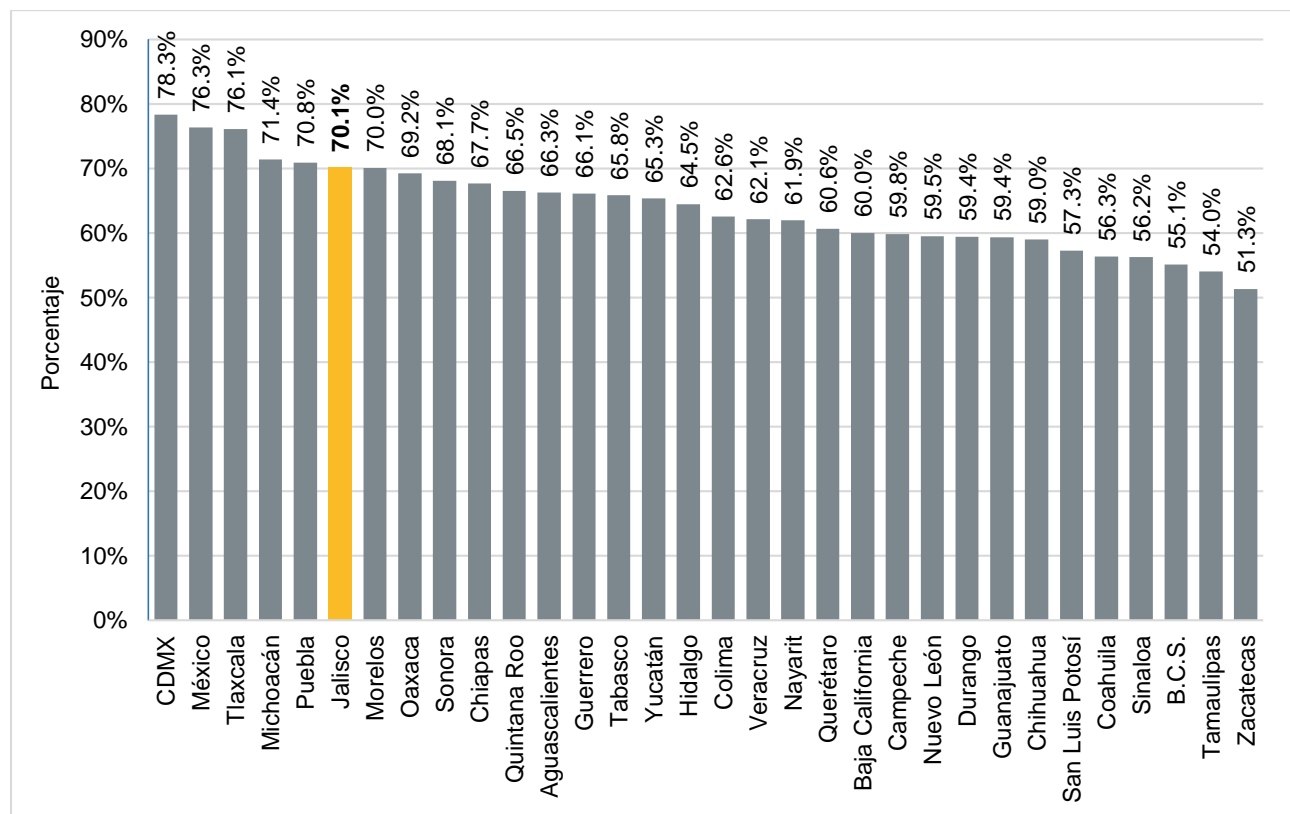
Nota: El porcentaje es respecto al total de personas que identificaron a la Marina.

Fuente: Elaborado por el IIEG con datos de INEGI, Encuesta Nacional de Victimización y Percepción de Seguridad Pública (ENVIPE) 2018.

Jueces

En Jalisco, el 25.5% de la población identificó a los jueces, siendo el porcentaje de hombres (28.2%) con conocimiento de la autoridad mayor que el de mujeres (23.0%). De las personas en Jalisco que identificaron a los jueces, 70.1% los consideraron una autoridad corrupta, ubicando a la entidad en el lugar 6 a nivel nacional; siendo la Ciudad de México el estado en donde el mayor número de personas percibió a los jueces como corruptos, con el 78.3%; seguido del Estado de México (76.3%) y Tlaxcala (76.1%). En caso contrario, Baja California Sur (55.1%), Tamaulipas (54.0%) y Zacatecas (51.3%.), fueron las entidades federativas con el menor porcentaje de habitantes que percibieron como corruptos a los Jueces. (Ver Gráfica 21).

Gráfica 21. Porcentaje de personas que calificaron a los Jueces como corruptos, Entidad Federativa, 2018

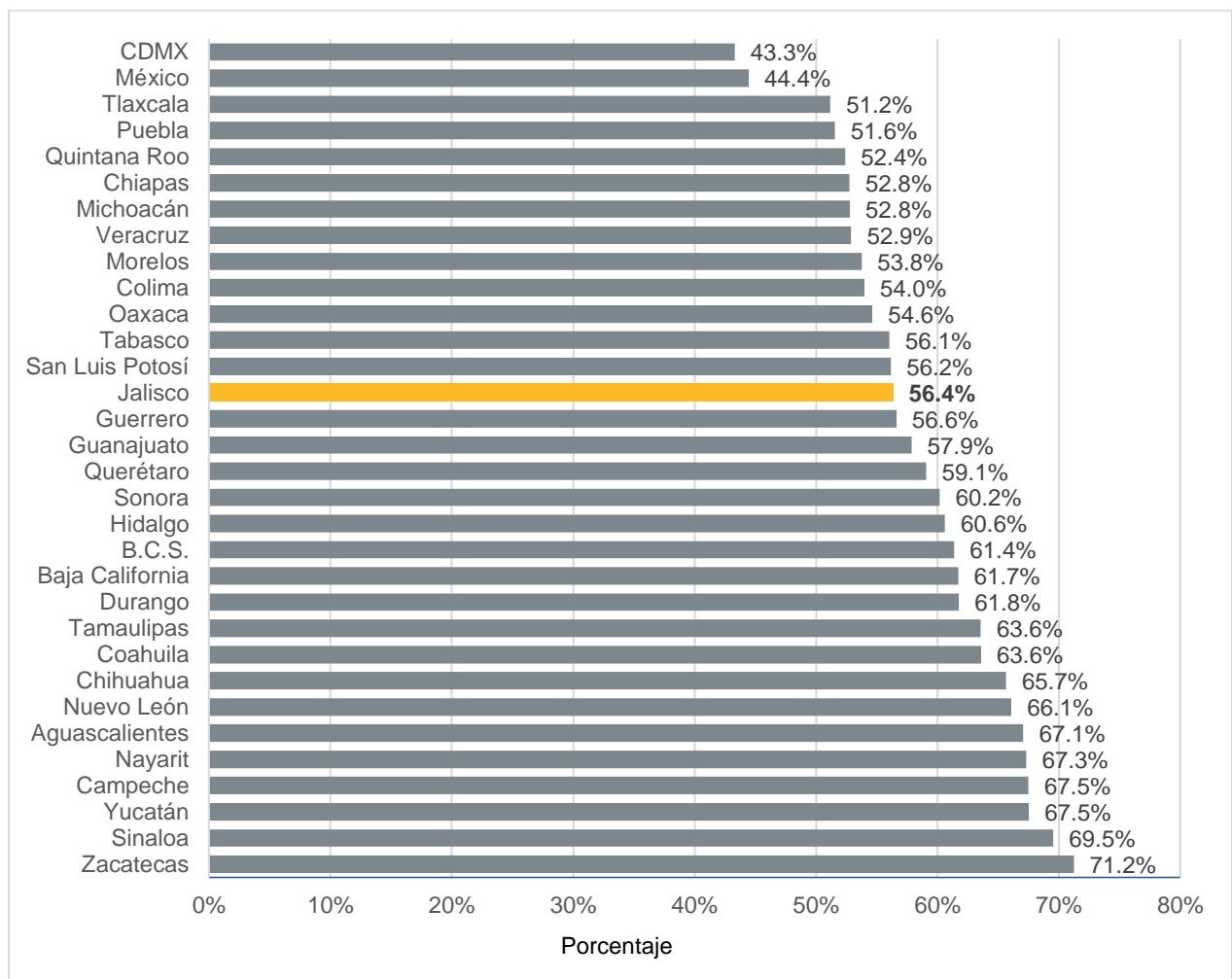


Nota: El porcentaje es respecto al total de personas que identificaron a los Jueces.

Fuente: Elaborado por el IIEG con datos de INEGI, Encuesta Nacional de Victimización y Percepción de Seguridad Pública (ENVIPE) 2018.

De los jaliscienses que sí identificaron a los jueces, 56.4% opinaron que su desempeño es efectivo; por lo anterior, la entidad se situó en el lugar 19 a nivel nacional. Zacatecas fue el estado en donde una mayor proporción de personas calificó el desempeño de los jueces como efectivo con el 71.2%; en segundo lugar, Sinaloa con 69.5%, seguido de Yucatán con 67.5%. Los estados, en donde fue menor el número de personas con percepción positiva respecto al desempeño de la autoridad, fueron Tlaxcala con el 51.2%, Estado de México con 44.4% y Ciudad de México con solo 43.3% (Ver Gráfica 22).

Gráfica 22. Porcentaje de personas que consideraron el desempeño de los Jueces como efectivo, Entidad Federativa, 2018



Nota: El porcentaje es respecto al total de personas que identificaron a los Jueces.

Fuente: Elaborado por el IIEG con datos de INEGI, Encuesta Nacional de Victimización y Percepción de Seguridad Pública (ENVIPE) 2018.