

Incidencia delictiva en Jalisco, Agosto 2019.

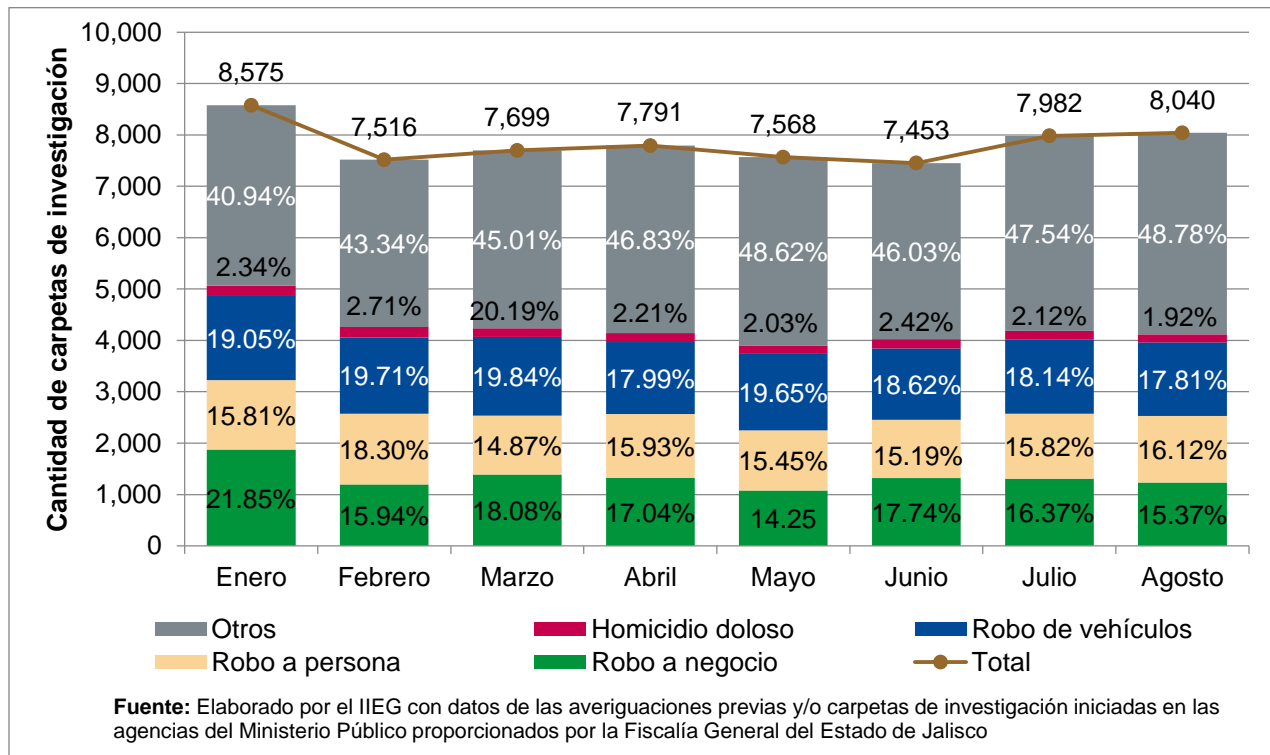
De acuerdo con el Secretario Ejecutivo del Sistema Nacional de Seguridad Pública, incidencia delictiva se refiere a la presunta ocurrencia de delitos registrados en averiguaciones previas iniciadas o carpetas de investigación reportadas por las Procuradurías de Justicia y Fiscalías Generales de las entidades federativas. En el presente, se documenta la incidencia delictiva en Jalisco, de los dieciséis delitos¹ que informa la Fiscalía Estatal de Jalisco al IIEG.

Se registraron en el estado 8,040² carpetas de investigación (CI) de los presuntos delitos. Agosto fue el segundo mes con mayor número de carpetas de investigación en lo que va del año. El total de incidencia delictiva representó un incremento del 0.72% respecto al mes anterior, cuando se registraron 7,982 CI y una reducción de 6.23% en relación a los registrados en enero, que fue el mes de mayor incidencia en el transcurso del año corriente, con 8,575 casos. Los tres presuntos delitos con mayor frecuencia de CI en agosto fueron robo a vehículos particulares, robo a negocios y robo a personas, con 4,018 registros, que representaron el 49.30% del total (Ver Gráfica 1).

¹ Los delitos que se consideran en estas cifras son: abuso sexual infantil, homicidio doloso, feminicidio, lesiones dolosas, robo a bancos, robo a carga pesada, robo a cuentahabientes, robo a interior de vehículos, robo a negocio, robo a persona, robo de vehículos particulares, robo a casa habitación, robo de autopartes, robo de motocicletas, violación y violencia intrafamiliar. La incidencia delictiva se refiere a la presunta ocurrencia de delitos registrados en averiguaciones previas iniciadas o carpetas de investigación, reportadas por agencias del Ministerio Público proporcionada por la Fiscalía General del Estado de Jalisco. (Cifras al 12 de septiembre de 2019).

² Nota: La información está sujeta a variaciones derivadas de avances en la investigación del delito.

Gráfica 1. Total y proporciones de la incidencia delictiva en Jalisco, enero 2019 a agosto de 2019



Comparación mensual de presuntos delitos

De las cifras de agosto, destaca la reducción de los presuntos delitos de homicidios dolosos, 8.87% respecto al mes anterior, pasando de 169 a 154 casos. El robo de vehículos particulares fue el presunto delito con mayor número de reportes con un total de 1,432 registros, que representó el 17.81% del total de los delitos y una disminución de 16 casos con respecto a julio. Los robos a negocios registraron un decremento de 71 reportes, lo que representa un 5.43% respecto al mes pasado. (Ver Gráfica 2).

Los presuntos delitos con mayor incremento del número de CI en el mes, fueron robo a interior de vehículos, violencia intrafamiliar, y abuso sexual infantil. Del total de robo a interior de vehículos,

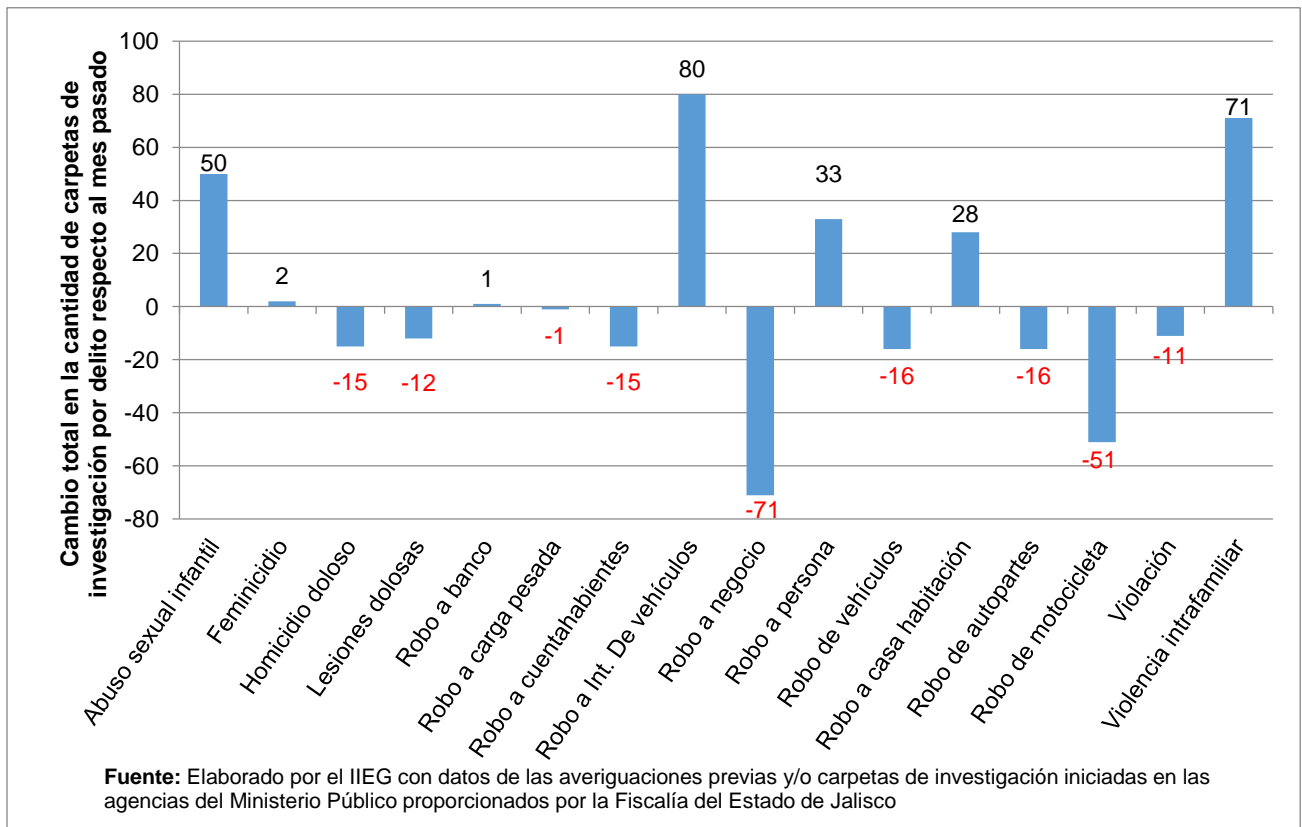


Ficha informativa: 13 de septiembre de 2019

94.26% se realizaron en el Área Metropolitana de Guadalajara (AMG³). La violencia intrafamiliar y el abuso sexual infantil tuvieron aumentos de 71 y 50 casos respectivamente, posicionándose en el segundo y tercer lugar de presuntos delitos con mayor incremento en el último mes. Se registraron 6 carpetas que entraron dentro del protocolo de feminicidio, 2 más que el mes anterior. (Ver Gráfica 2).

Los presuntos delitos que tuvieron la mayor disminución fueron robo a negocio y robo a motocicleta con decrementos de 71 y 51 carpetas respectivamente. El robo de vehículos y el robo de autopartes también presentaron una reducción, de 16 casos cada uno, por lo que se ubicaron empatados en el tercer delito con mayor reducción durante el mes. (Ver Gráfica 2).

Gráfica 2. Cambio mensual la incidencia delictiva en Jalisco, por presunto delito, julio - agosto 2019



³ El Área Metropolitana de Guadalajara se conforma por los municipios de Acatlán de Juárez, Ixtlahuacán de los Membrillos, Guadalajara, Juanacatlán, El Salto, San Pedro Tlaquepaque, Tlajomulco de Zúñiga, Tonalá, Zapopan y Zapotlanejo.

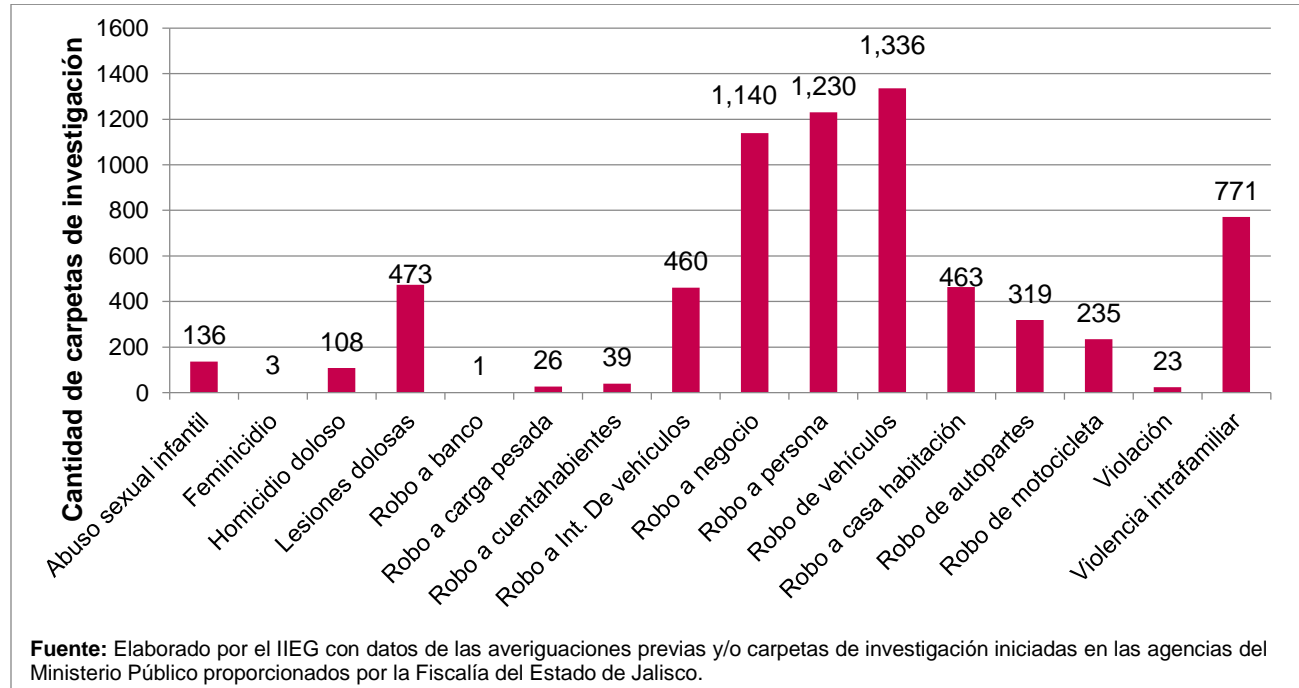
Distribución geográfica de la incidencia delictiva

A continuación se presenta el reporte de incidencia delictiva por municipios. Para facilitar el análisis se presenta primero una sección para el AMG, debido a que en el área se concentraron el 85.27% del total de carpetas de investigación en Jalisco⁴, y posteriormente una sección para el resto del estado.

Área Metropolitana de Guadalajara

En el mes de agosto se registraron 6,763 CI en el AMG, 23 menos que el mes anterior. Los 3 delitos en el AMG que tuvieron la mayor incidencia en el mes, afectaron directamente al bien jurídico del patrimonio, estos fueron: robo de vehículos particulares con 1,336 reportes, robo a persona con 1,230 y robo a negocio con 1,140. Los 3 delitos que registraron el menor número de carpetas fueron: robo a banco con 1 reporte, feminicidio con 3 y violación con 23. (Ver Gráfica 3).

Gráfica 3. Incidencia delictiva en el Área Metropolitana de Guadalajara, por presunto delito, agosto 2019



⁴ En 109 carpetas de investigación se desconoce la localización municipal.

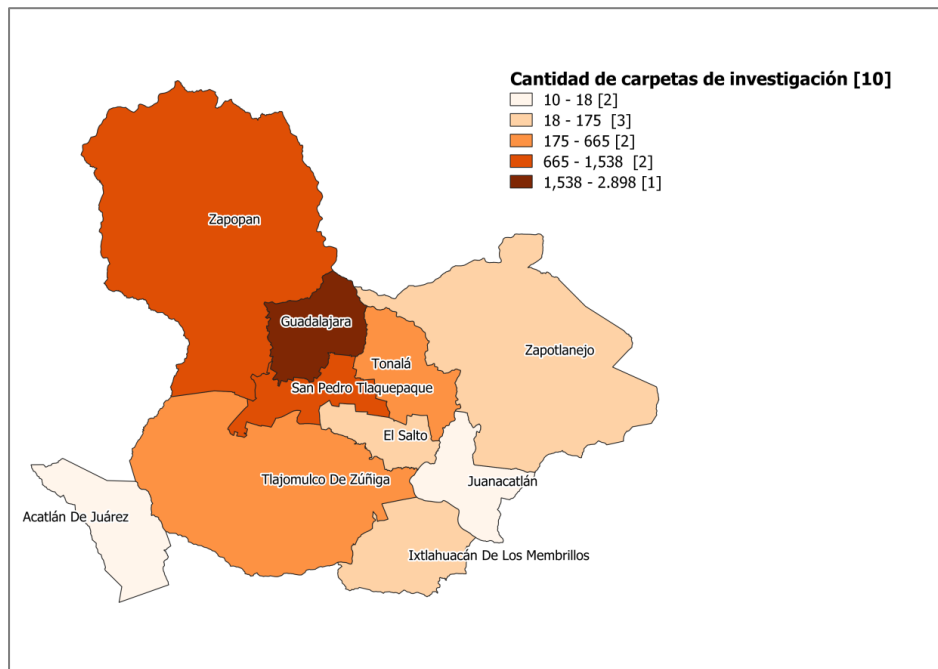
Ficha informativa: 13 de septiembre de 2019

El Mapa 1 presenta la cantidad total de carpetas de investigación que se abrieron en cada municipio. Guadalajara fue el municipio con mayor incidencia, con un total de 2,898 carpetas; seguido de Zapopan con 1,538 y Tlaquepaque que registró 807 carpetas.

El robo de vehículos fue el presunto delito con más carpetas en el AMG. En el municipio de Guadalajara se registraron 22 carpetas al día. Mientras que en Zapopan se registraron 8. Le siguieron Tonalá con un promedio de 6 CI por día, Tlaquepaque con 4 y Tlajomulco con una periodicidad de 2 robos de vehículos al día. En el municipio de El Salto, se registró en promedio 1 robo por día, en Ixtlahuacán de los Membrillos y Zapotlanejo se tuvieron en promedio uno cada 10 días. Acatlán de Juárez y Juanacatlán no abrieron CI por robo de vehículos en este mes.

Respecto al delito de robo a persona, que es el segundo presunto delito con mayor incidencia en el área, Guadalajara registró 649 carpetas; Zapopan se posicionó en segundo lugar con 239 y Tlaquepaque en la tercera posición con 149. Guadalajara también fue el municipio con el mayor número de casos por robo a negocios, el tercer presunto delito con mayor incidencia en el AMG con 505 carpetas, seguido de Zapopan con 264 y en tercer lugar Tlaquepaque con 151. En relación con el homicidio doloso, Tlajomulco fue el municipio con mayor incidencia, con 26 carpetas, seguido de Guadalajara con 23, y en tercer lugar se ubicó Zapopan con 19.

Mapa 1. Incidencia delictiva en el Área Metropolitana de Guadalajara, por municipio, agosto 2019

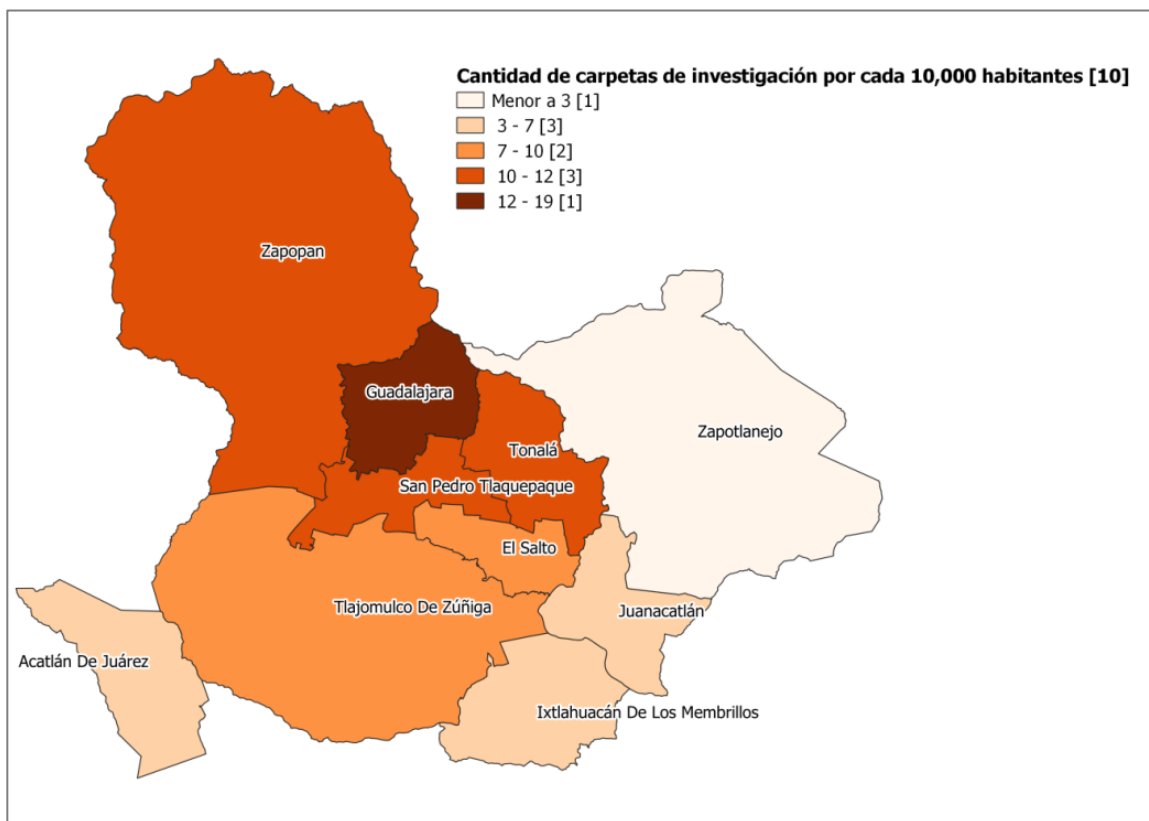


Fuente: Elaborado por el IIEG con datos de las averiguaciones previas y/o carpetas de investigación iniciadas en las agencias del Ministerio Público proporcionados por la Fiscalía General del Estado de Jalisco. Las tasas fueron elaboradas con las proyecciones de población a mitad del año de CONAPO. El número entre los corchetes se refiere a la cantidad de municipios que se encuentran en el rango

Ficha informativa: 13 de septiembre de 2019

Guadalajara fue el municipio con la mayor tasa de presuntos delitos⁵ de Jalisco con 19 carpetas de investigación por cada 10,000 personas. Tonalá y Tlaquepaque fueron los municipios con la segunda tasa más alta con 12 carpetas por cada 10,000 habitantes, Zapopan obtuvo una tasa de 11, mientras que el Salto y Tlajomulco tienen la misma relación entre cantidad de carpetas de investigación y habitantes con 10 cada uno. De los municipios del AMG le siguen Acatlán de Juárez y Juanacatlán con 7, Ixtlahuacán de los Membrillos con una tasa de 5 y Zapotlanejo es el municipio del AMG con el cociente más bajo con 3 carpetas por cada 10,000 habitantes. (Ver Mapa 2).

Mapa 2. Incidencia delictiva en el Área Metropolitana de Guadalajara por cada 10,000 habitantes, agosto 2019



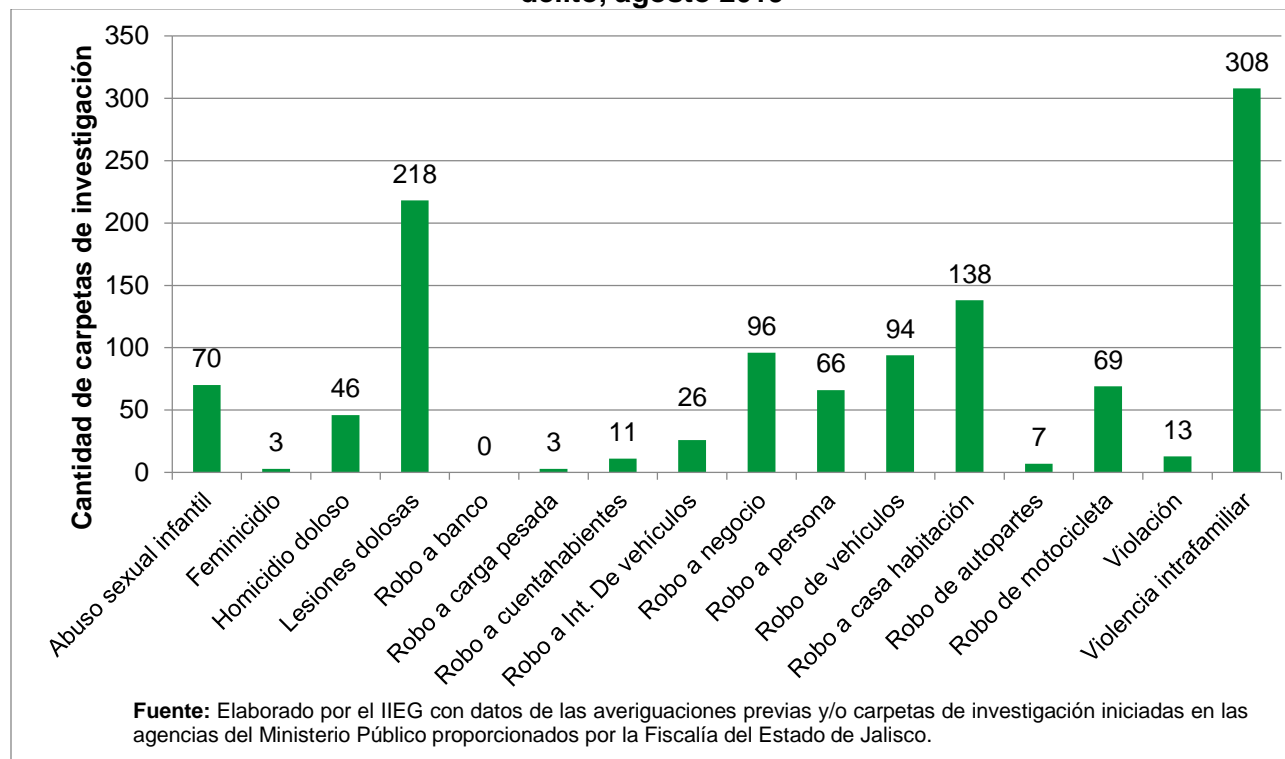
Fuente: Elaborado por el IIEG con datos de las averiguaciones previas y/o carpetas de investigación iniciadas en las agencias del Ministerio Público proporcionados por la Fiscalía General del Estado de Jalisco. Las tasas fueron elaboradas con las proyecciones de población a mitad del año de CONAPO. El número entre los corchetes se refiere a la cantidad de municipios que se encuentran en el rango

⁵ Presuntos delitos por cada 10,000 habitantes. Convencionalmente se utilizan tasas delictivas por cada 100 mil habitantes, debido a que en Jalisco, según las proyecciones de población de CONAPO, el 90% de los municipios tiene una población menor a 100 mil personas aquí se calculan por cada 10,000.

Municipios no incluidos en el AMG

En agosto se registraron un total de 1,168 carpetas de investigación en los municipios fuera del AMG, 29 registros menos que en el mes anterior. Mientras que en el AMG las CI se concentraron principalmente en la afectación al patrimonio, en el resto del estado los presuntos delitos con mayor incidencia fueron: la violencia intrafamiliar (308), las lesiones dolosas (218) y el robo a casa habitación (138). Los 3 presuntos delitos que registraron menor número de CI en los municipios fuera del AMG, sin contar el robo de banco, del que no se abrió carpeta de investigación, fueron el robo a carga pesada y los feminicidios con 3 reportes cada uno, seguido de robo de autopartes con 7 carpetas. (Ver Gráfica 4).

Gráfica 4. Incidencia delictiva fuera del Área Metropolitana de Guadalajara, por presunto delito, agosto 2019



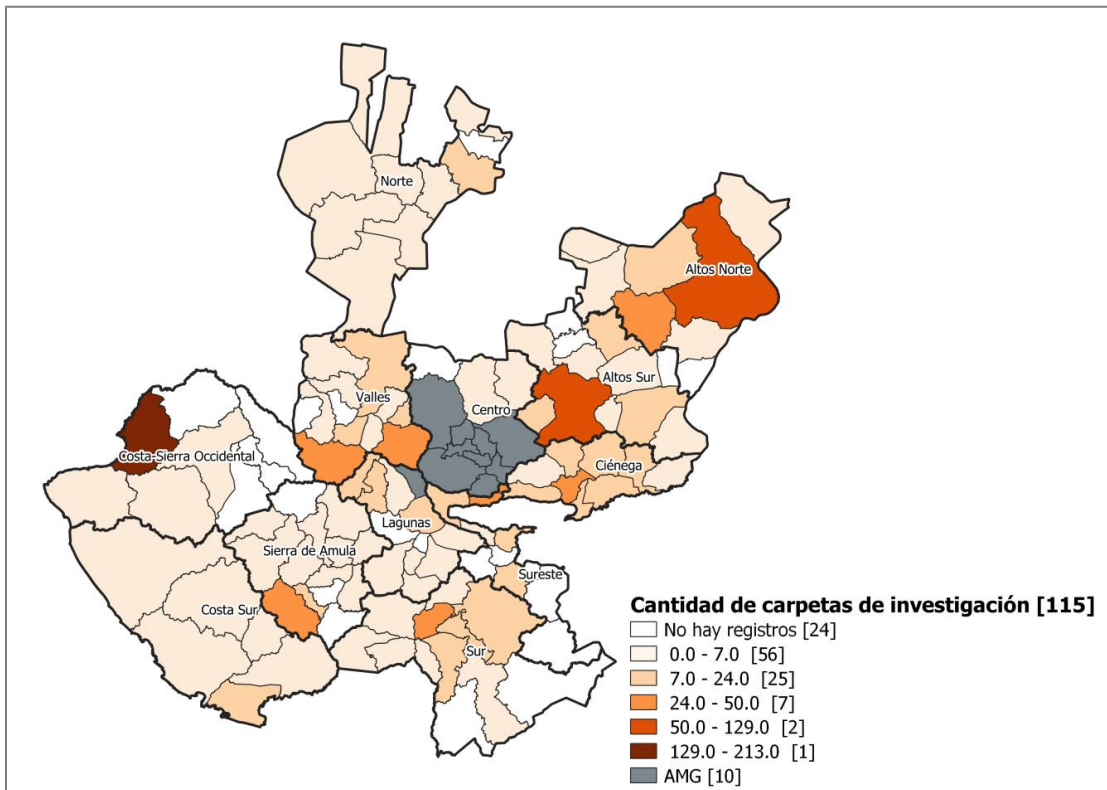
Los municipios que registraron más CI durante el mes de agosto fueron: Puerto Vallarta con 213, Lagos de Moreno con 129 y Tepatitlán con 70. Estos tres municipios concentraron el 34.27% del total de CI fuera del AMG. En agosto hubo 24 municipios en los que no se registró CI alguna de los delitos aquí presentados, esto es, 2 municipios más que en el mes de julio. (Ver Mapa 3).

Ficha informativa: 13 de septiembre de 2019

Las CI por violencia intrafamiliar, que es el presunto delito con mayor número de carpetas fuera del AMG, se documentaron principalmente en Puerto Vallarta (88), Zapotlán el Grande (21) y Tepatitlán (20). Puerto Vallarta fue el municipio con más carpetas por lesiones dolosas con 34; seguido de Lagos de Moreno con 23; y en tercer lugar se posicionó Tepatitlán, con 16 CI cada uno. Puerto Vallarta fue el municipio con mayor incidencia en el delito de robo a casa habitación con 15 reportes, en segundo lugar, Lagos de Moreno con 14, seguido de Zapotlán el Grande, que registró 13 casos.

Respecto a las CI por el delito de homicidio doloso, el municipio de Lagos de Moreno fue el que tuvo más carpetas con 9, seguido de Zapotlán el Grande, Chapala y Encarnación de Díaz con 3 en cada municipio.

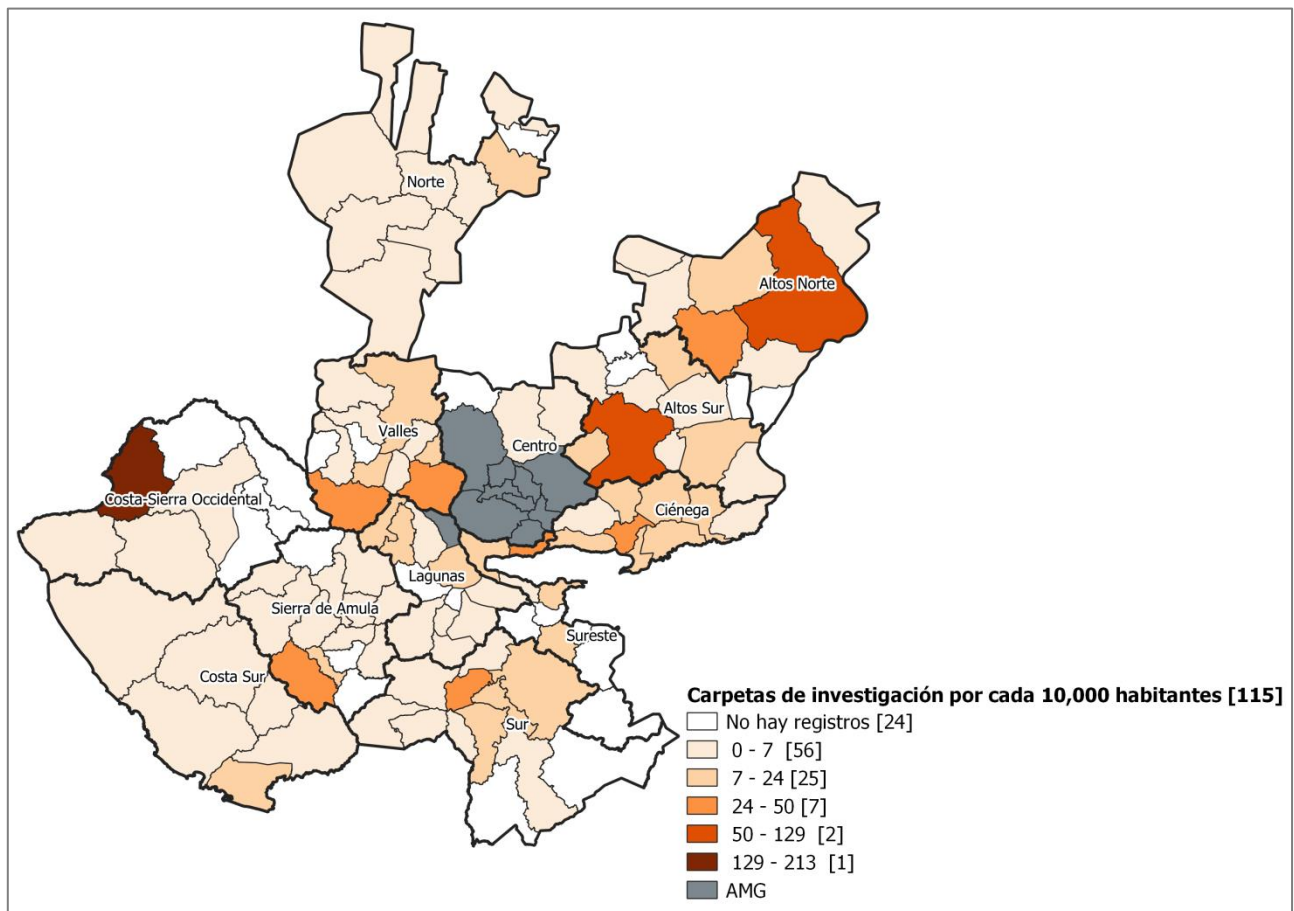
Mapa 3. . Incidencia delictiva por municipio fuera del AMG, agosto 2019



Fuente: Elaborado por el IIEG con datos de las averiguaciones previas y/o carpetas de investigación iniciadas en las agencias del Ministerio Público proporcionados por la Fiscalía del Estado de Jalisco. El número entre los corchetes se refiere a la cantidad de municipios que se encuentran en el rango.

Cocula fue el municipio con la mayor tasa de presuntos delitos fuera del AMG, con 8 carpetas por cada 10,000 habitantes, seguido de Lagos de Moreno, Puerto Vallarta y Chapala que obtuvieron una relación de 7 carpetas por cada 10,000 habitantes. (Ver Mapa 4).

Mapa 4. Incidencia delictiva en los municipios fuera del AMG por cada 10,000 habitantes, agosto 2019



Fuente: Elaborado por el IIEG con datos de las averiguaciones previas y/o carpetas de investigación iniciadas en las agencias del Ministerio Público proporcionados por la Fiscalía General del Estado de Jalisco. Las tasas fueron elaboradas con las proyecciones de población a mitad del año de CONAPO. El número entre los corchetes se refiere a la cantidad de municipios que se encuentran en el rango