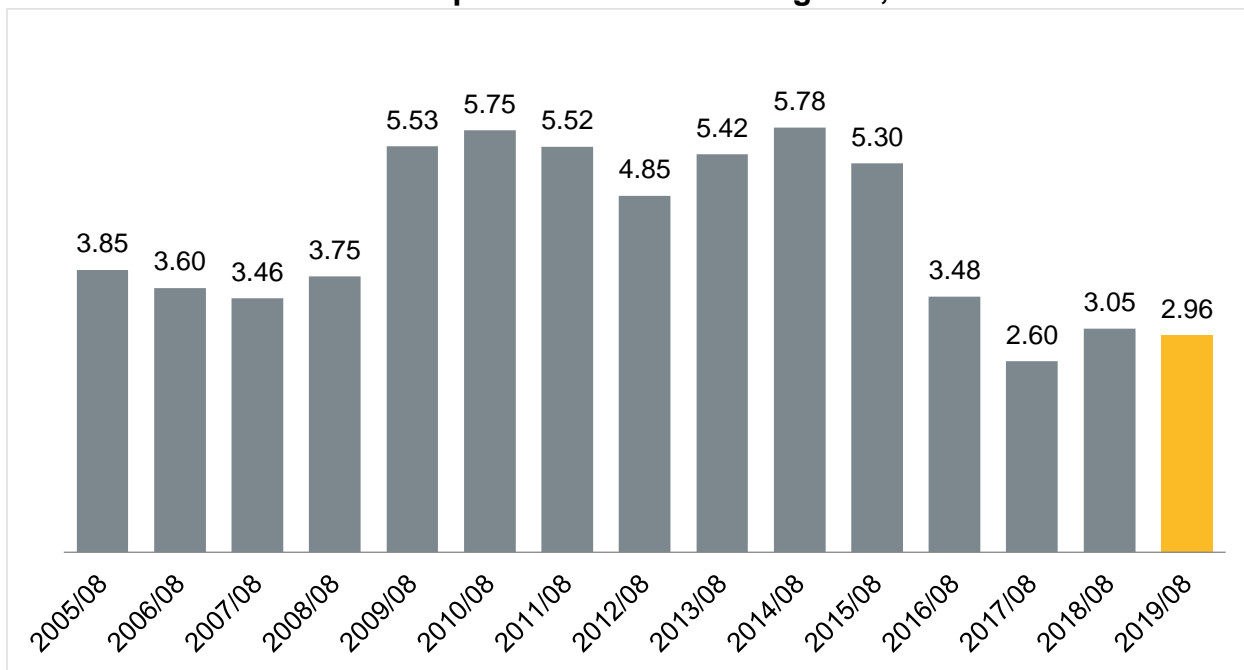


## Tasa de desocupación mensual en Jalisco en agosto

De acuerdo con cifras reportadas por INEGI, la tasa de desocupación en Jalisco en agosto de 2019 se ubicó en 2.96%, cifra superior a la de julio (2.77%), pero inferior a la tasa observada en agosto de 2018 de 3.05%. La cifra de agosto de 2019 es la segunda tasa más baja para un agosto desde 2005.

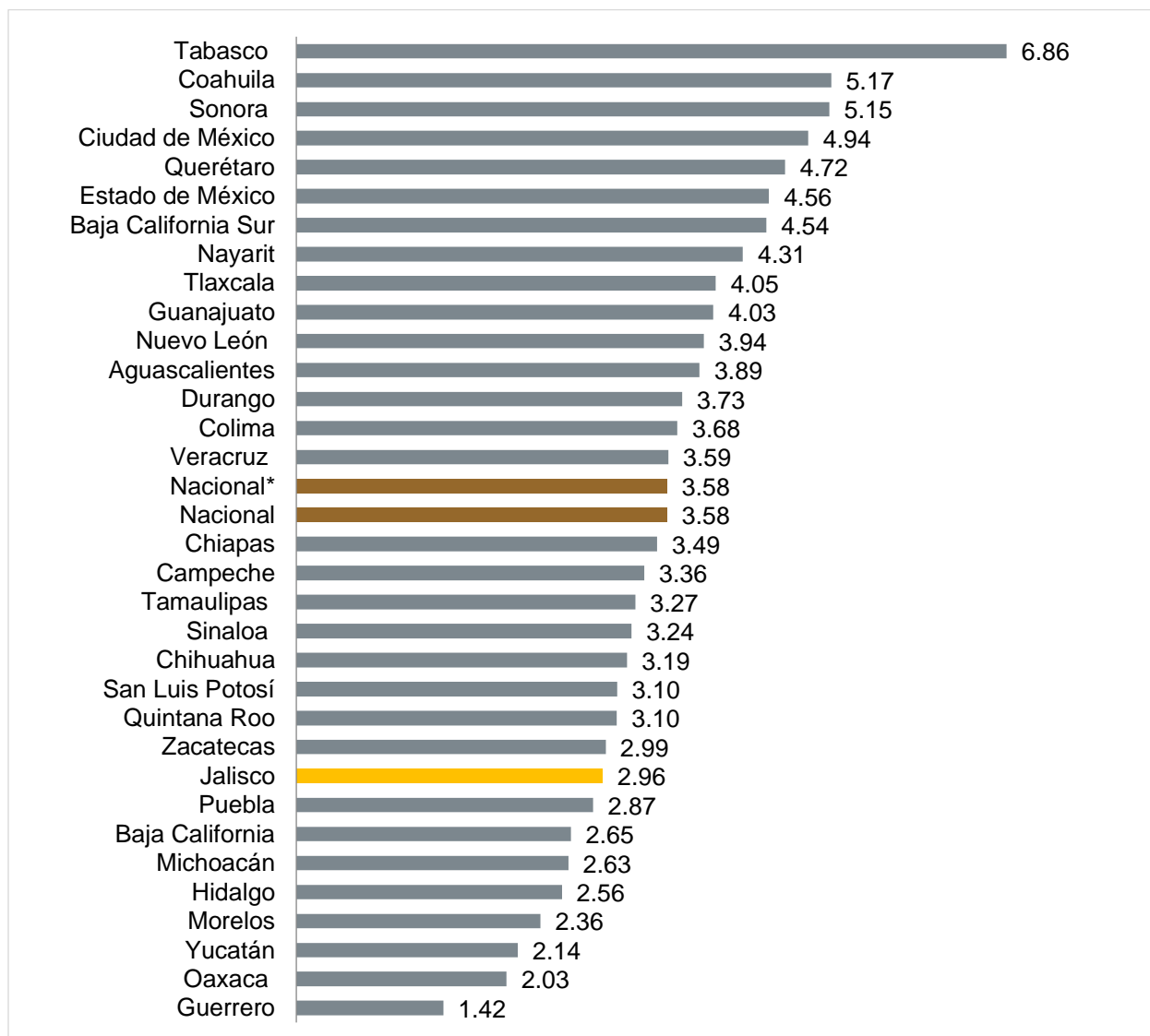
### Tasa de desocupación en Jalisco en agosto, 2005-2019



Fuente: IIEG con información de la Encuesta Nacional de Ocupación y Empleo mensual de INEGI.

La tasa de desocupación de Jalisco es inferior a la registrada a nivel nacional que fue de 3.58%, e inferior a la de otras entidades federativas como Ciudad de México (4.94%), Estado de México (4.56%) y Nuevo León (3.94%). Jalisco se ubicó en la posición 9 de entidades con la tasa de desocupación más baja, subiendo 2 lugares con respecto al mes anterior.

### Tasa de desocupación mensual por entidad federativa, agosto 2019

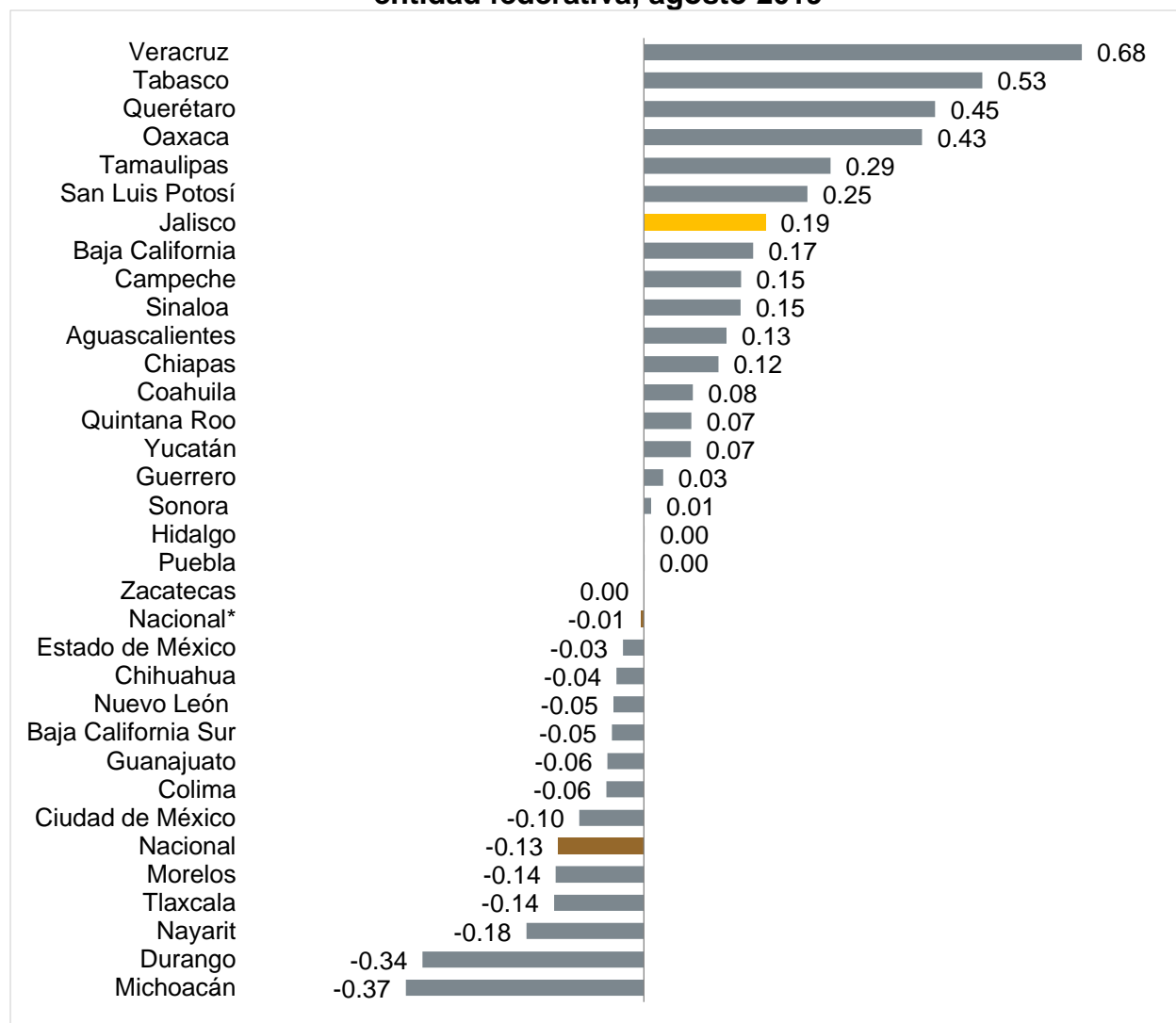


Fuente: IIEG con información de la ENOE mensual de INEGI.

Nota: La cifra Nacional\* se refiere a la cifra desestacionalizada, mientras que Nacional es la cifra original.

Jalisco fue la séptima entidad federativa con mayor aumento en la tasa de desocupación en agosto con respecto a julio con 0.19 puntos porcentuales. Las entidades con mayor disminución en la tasa de desocupación fueron Michoacán -0.37 y Durango -0.34. A nivel nacional, la tasa de desocupación desestacionalizada reportó una disminución mensual de -0.01 puntos porcentuales. Las entidades que mayores aumentos tuvieron en la tasa de desocupación fueron Veracruz (0.68 puntos porcentuales) y Tabasco (0.53 puntos porcentuales).

### Variación mensual en puntos porcentuales de la tasa de desocupación por entidad federativa, agosto 2019



Fuente: IIEG con información de la ENOE mensual de INEGI.

Nota: La variación de Nacional\* corresponde a la comparación con cifras desestacionalizadas, mientras que el Nacional es la variación con cifras originales.