

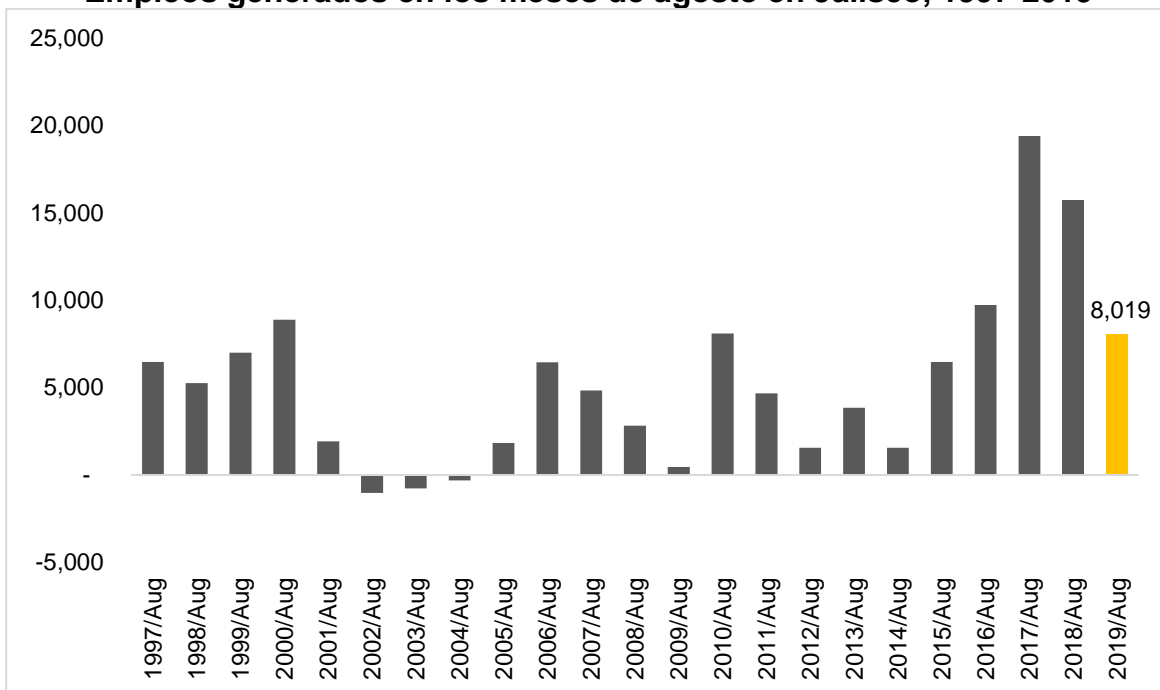
Cifras de empleo formal en Jalisco en agosto de 2019

De acuerdo con las cifras de trabajadores asegurados en el IMSS, durante el mes de agosto de 2019, Jalisco registró 8,019 nuevos empleos formales, una variación mensual de 0.45%, y una variación anual de 1.92%.

Por tipo de empleo, se generaron en la entidad 9,622 empleos permanentes y se perdieron 1,603 eventuales, lo que da un neto de 8,019 nuevos puestos de trabajo.

A nivel nacional, se generaron 36,631 empleos formales en ese mes, lo que representa una tasa mensual de 0.18%, y una tasa anual de 1.79%.

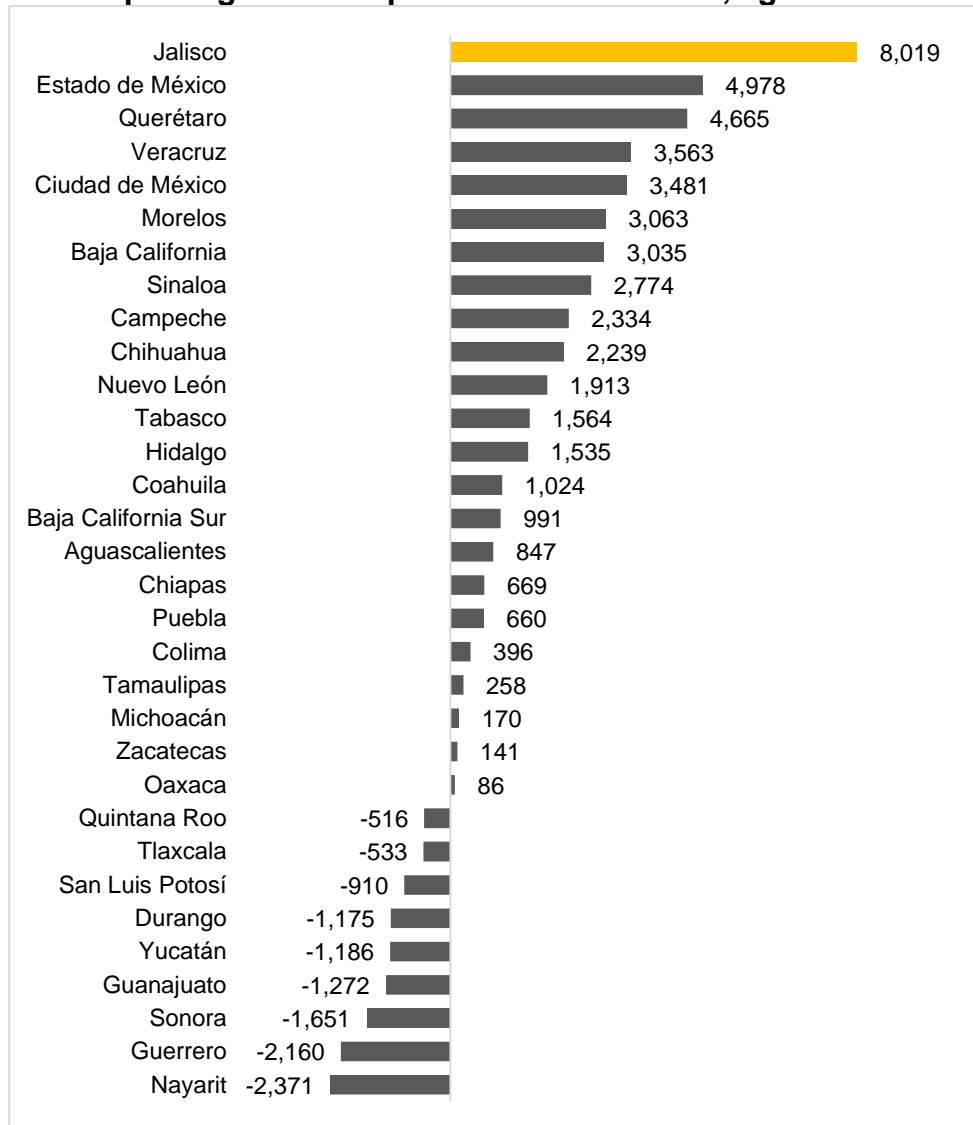
Empleos generados en los meses de agosto en Jalisco, 1997-2019



Fuente: IIEG con información del IMSS.

Esta cifra coloca a la entidad en el primer lugar a nivel nacional en generación de nuevos empleos en términos absolutos en el mes de agosto. El Estado de México ocupó el segundo lugar con 4,978 nuevos puestos de trabajo.

Empleos generados por entidad federativa, agosto 2019

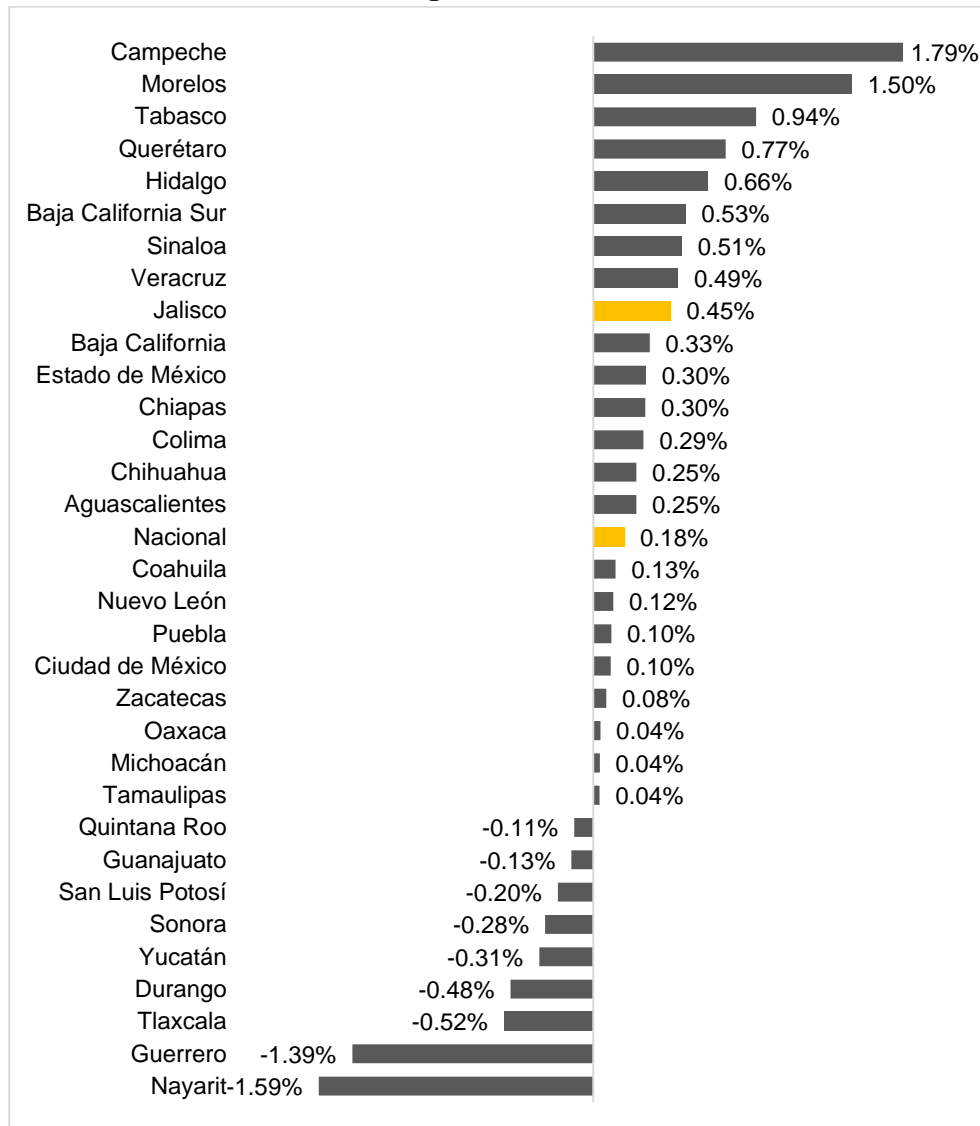


Fuente: IIEG con información del IMSS.

Nota: La información presentada es con base en la información por delegaciones del IMSS que publica en su plataforma, la cual difiere para algunos estados con la que posteriormente envía al IIEG por entidad federativa. Para Baja California, Baja California Sur, Coahuila, Colima, Guanajuato, Michoacán, Nuevo León, Oaxaca, Sonora, Tamaulipas y Veracruz, las cifras por delegación y entidad tienen pequeñas diferencias debido a que las cifras por delegación contienen trabajadores de otras entidades, ya que una clínica que se encuentre en el límite estatal registra y atiende a comunidades de entidades colindantes. Estas diferencias se corrigen cuando el IMSS envía la base de datos por entidad federativa al IIEG días después de liberar la cifra por delegación en su cubo interactivo.

En términos relativos, Campeche fue la entidad que presentó la variación mensual más alta al registrar 1.79%. Nayarit es la que registró una caída porcentual más alta al presentar -1.59% de variación mensual. Jalisco tuvo un aumento de 0.45% mensual, por arriba de la tasa mensual nacional de 0.18%.

Variación porcentual mensual de empleos generados por entidad federativa, agosto 2019

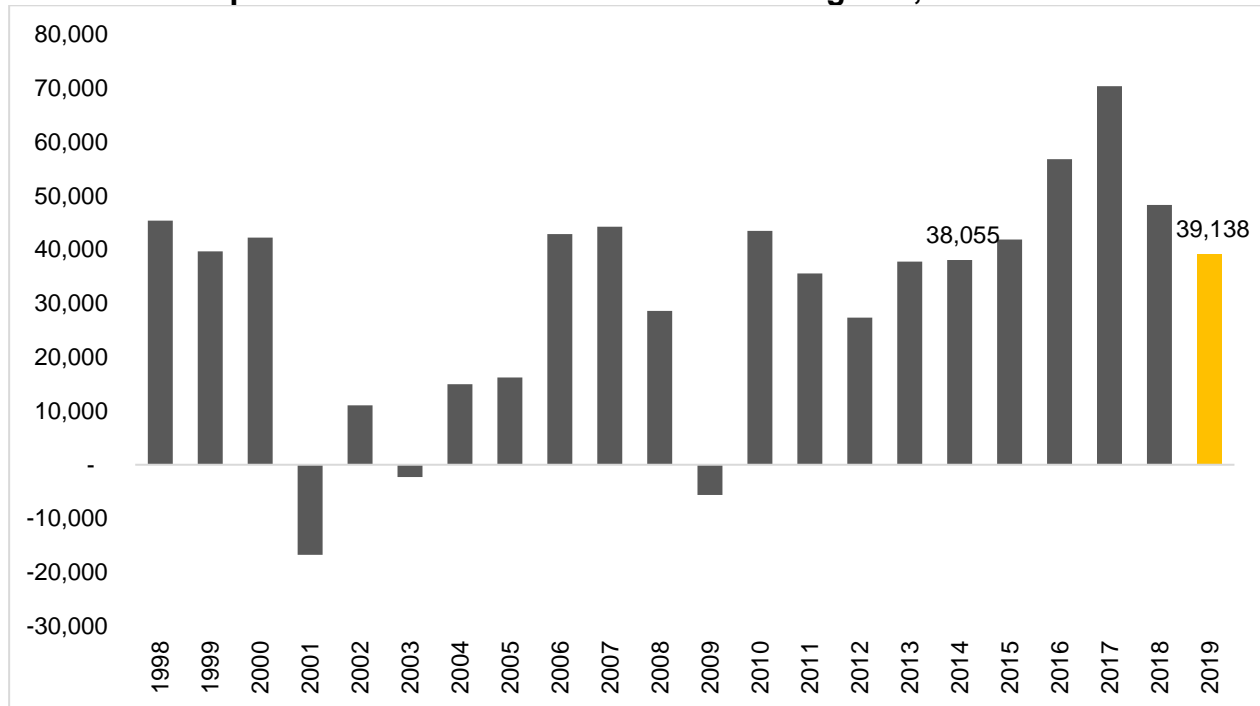


Fuente: IIEG con información del IMSS.

Nota: La información presentada es con base en la información por delegaciones del IMSS que publica en su plataforma, la cual difiere para algunos estados con la que posteriormente envía al IIEG por entidad federativa. Para Baja California, Baja California Sur, Coahuila, Colima, Guanajuato, Michoacán, Nuevo León, Oaxaca, Sonora, Tamaulipas y Veracruz, las cifras por delegación y entidad tienen pequeñas diferencias debido a que las cifras por delegación contienen trabajadores de otras entidades, ya que una clínica que se encuentre en el límite estatal registra y atiende a comunidades de entidades colindantes. Estas diferencias se corrigen cuando el IMSS envía la base de datos por entidad federativa al IIEG días después de liberar la cifra por delegación en su cubo interactivo.

En los primeros 8 meses de 2019 Jalisco acumula 39,138 empleos generados. La cifra es la más baja desde el mismo periodo de 2014, cuando se registraron 38,055 empleos nuevos.

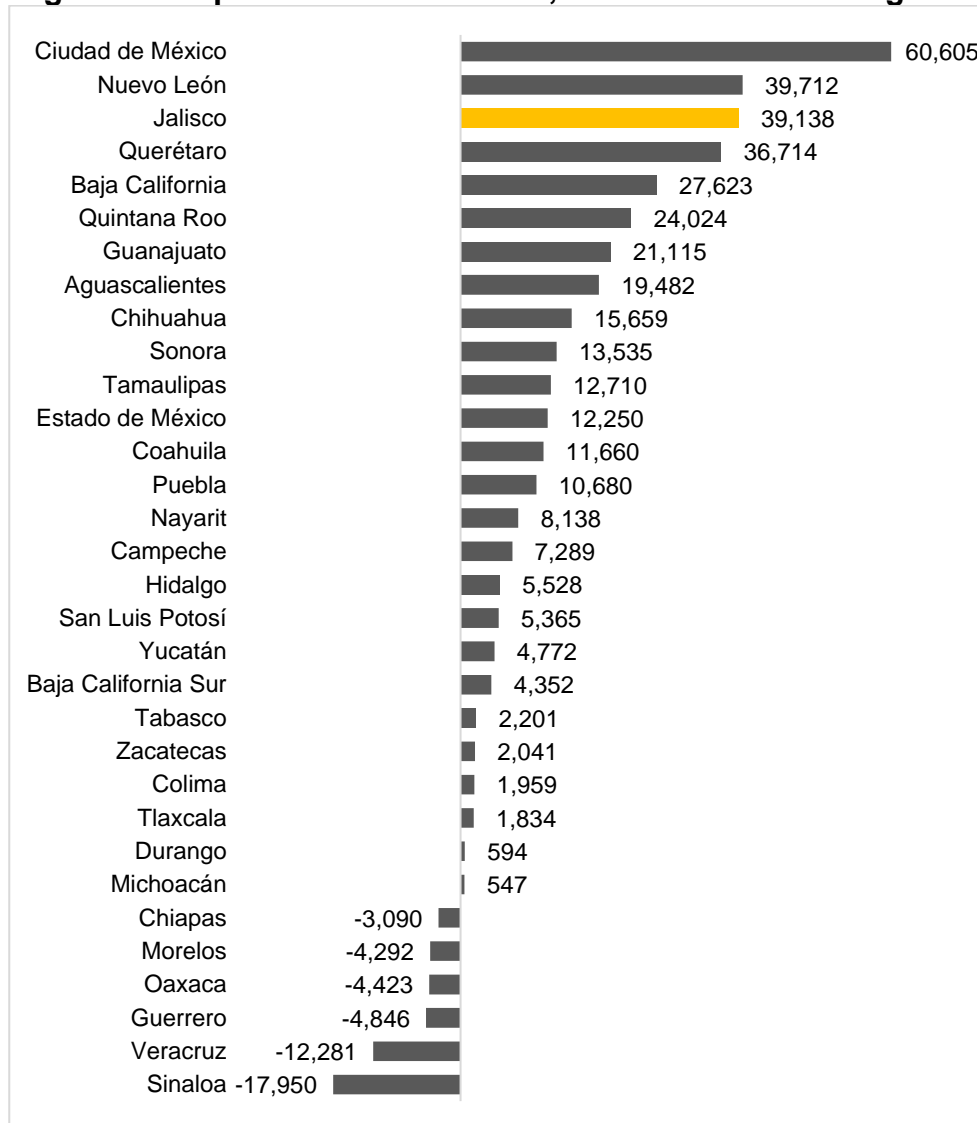
Empleos nuevos acumulados de enero a agosto, 1998- 2019



Fuente: IIEG con información del IMSS.

Jalisco se posiciona en el tercer lugar a nivel nacional en el número de empleos formales generados en el acumulado de enero a agosto de 2019, por debajo de la Ciudad de México y Nuevo León, recuperando un lugar con respecto a la información de julio. A nivel nacional, el acumulado es de 342,645 empleos nuevos.

Empleos generados por entidad federativa, acumulado enero a agosto de 2019

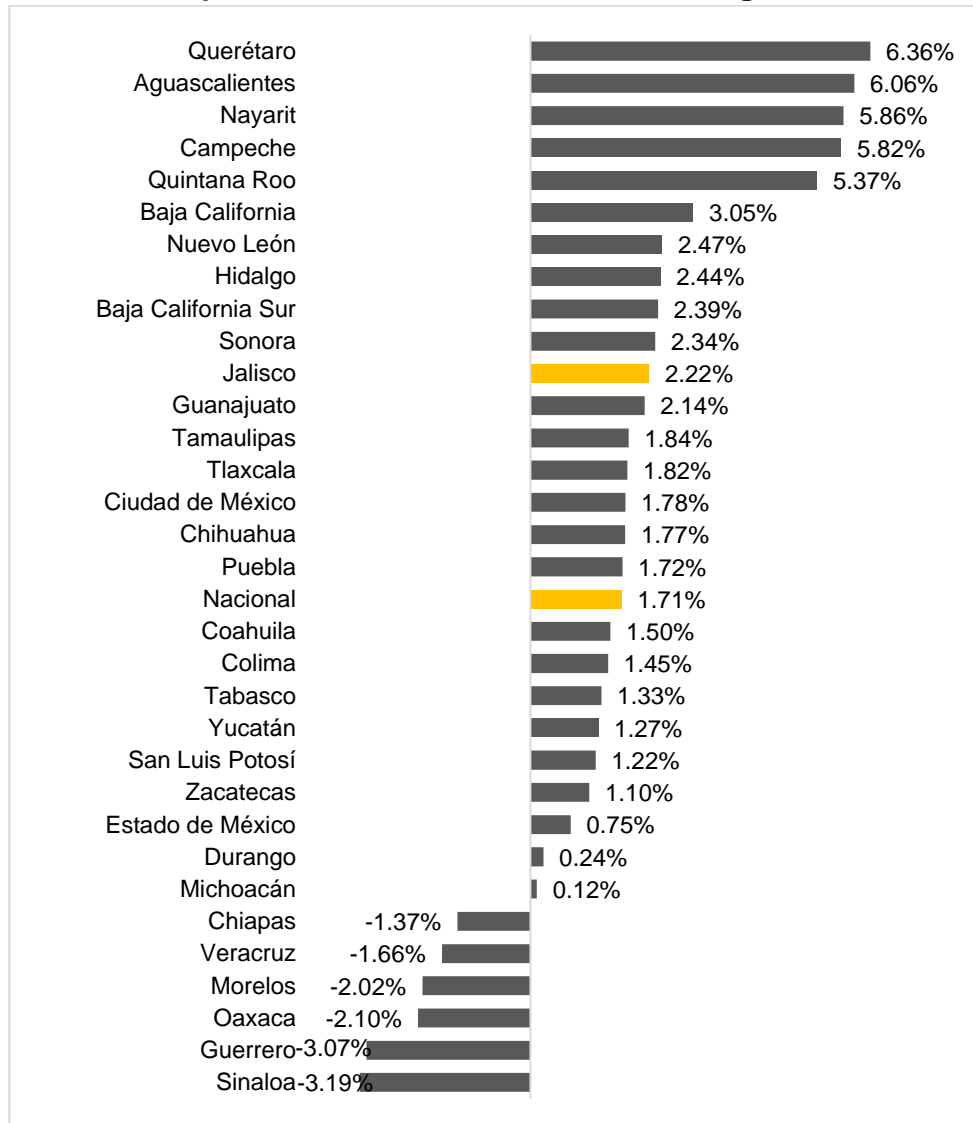


Fuente: IIEG con información del IMSS.

Nota: La información presentada es con base en la información por delegaciones del IMSS que publica en su plataforma, la cual difiere para algunos estados con la que posteriormente envía al IIEG por entidad federativa. Para Baja California, Baja California Sur, Coahuila, Colima, Guanajuato, Michoacán, Nuevo León, Oaxaca, Sonora, Tamaulipas y Veracruz, las cifras por delegación y entidad tienen pequeñas diferencias debido a que las cifras por delegación contienen trabajadores de otras entidades, ya que una clínica que se encuentre en el límite estatal registra y atiende a comunidades de entidades colindantes. Estas diferencias se corrigen cuando el IMSS envía la base de datos por entidad federativa al IIEG días después de liberar la cifra por delegación en su cubo interactivo.

Jalisco presentó una variación porcentual acumulada de 2.22% en los primeros ocho meses del año, por encima de la variación nacional que fue de 1.71%.

Variación porcentual acumulada de enero a agosto de 2019



Fuente: IIEG con información del IMSS.

Nota: La información presentada es con base en la información por delegaciones del IMSS que publica en su plataforma, la cual difiere para algunos estados con la que posteriormente envía al IIEG por entidad federativa. Para Baja California, Baja California Sur, Coahuila, Colima, Guanajuato, Michoacán, Nuevo León, Oaxaca, Sonora, Tamaulipas y Veracruz, las cifras por delegación y entidad tienen pequeñas diferencias debido a que las cifras por delegación contienen trabajadores de otras entidades, ya que una clínica que se encuentre en el límite estatal registra y atiende a comunidades de entidades colindantes. Estas diferencias se corrigen cuando el IMSS envía la base de datos por entidad federativa al IIEG días después de liberar la cifra por delegación en su cubo interactivo.