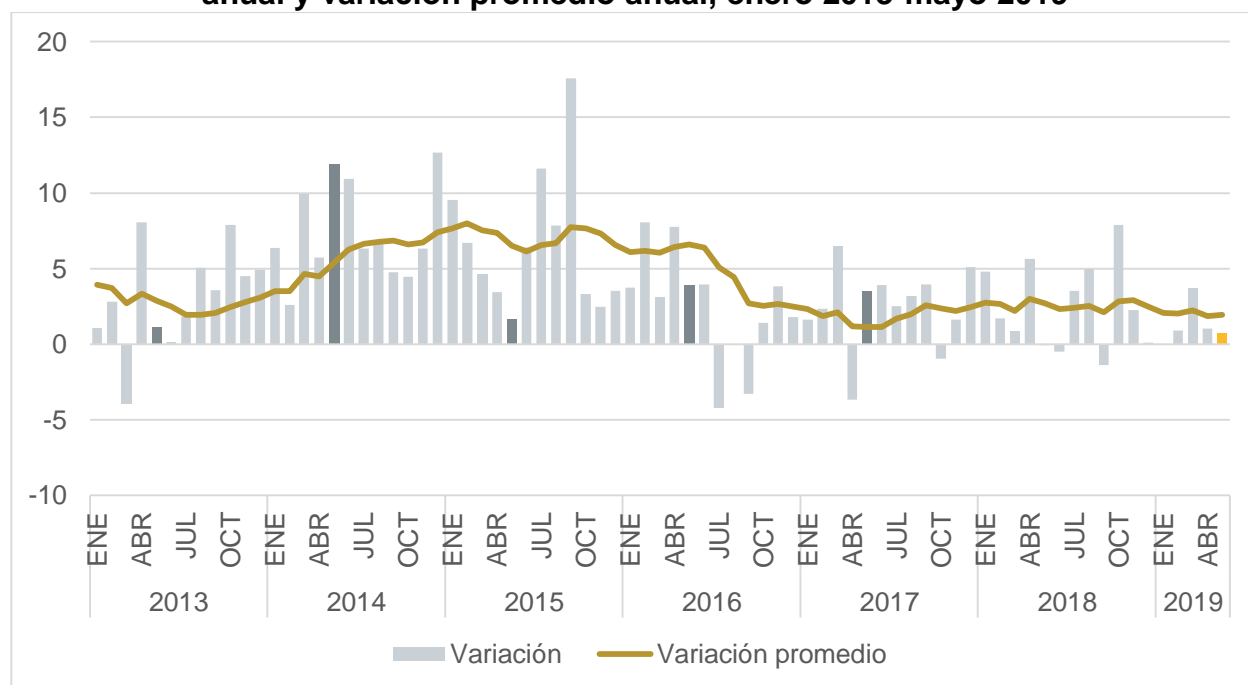


## Actividad Industrial en Jalisco crece 0.7% a tasa anual en mayo de 2019

De acuerdo con cifras del Indicador Mensual de la Actividad Industrial por Entidad Federativa (IMAIEF) reportadas por INEGI, la actividad industrial en Jalisco creció 0.7% a tasa anual en mayo de 2019, cifra inferior a la del mes inmediato anterior, cuando se presentó un crecimiento de 1.1%. Sin embargo, esta cifra es superior a la de mayo de 2018, cuando no se presentó crecimiento. El crecimiento estatal promedio de los últimos doce meses se mantuvo en 1.9%.

La actividad industrial considera los sectores: i) Minería; ii) Generación, transmisión y distribución de energía eléctrica, suministro de agua y de gas por ductos al consumidor final; iii) Construcción; y iv) Industrias manufactureras.

### Indicador Mensual de la Actividad Industrial de Jalisco. Variación porcentual anual y variación promedio anual, enero 2013-mayo 2019

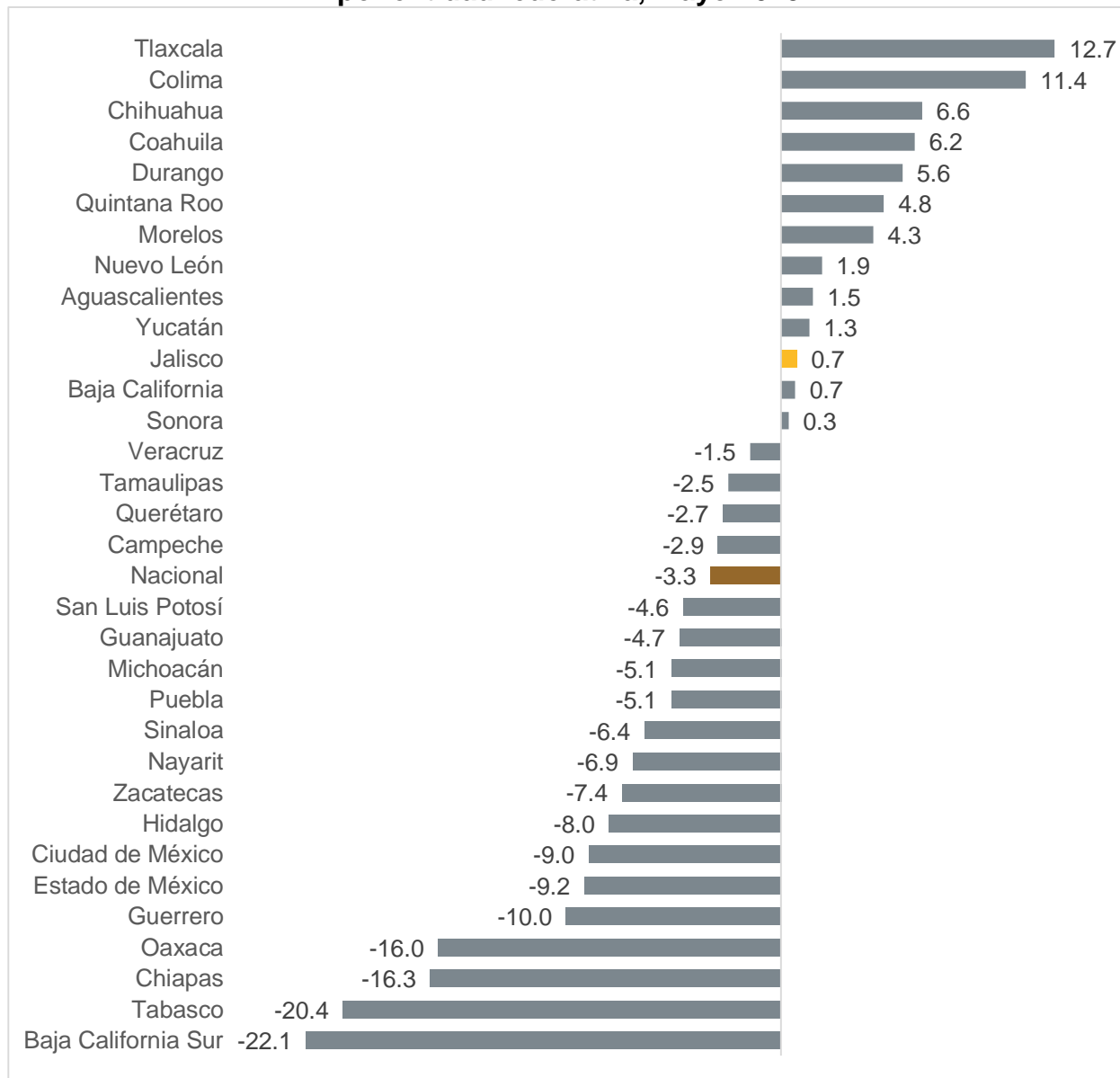


Fuente: IIEG con información de INEGI, IMAIEF.

Nota: La variación anual es la variación con respecto al mismo mes del año anterior, mientras que la promedio es el promedio de las variaciones los últimos doce meses.

El desempeño de la actividad industrial de Jalisco en mayo de 2019 fue superior al nacional, que registró una caída anual de 3.3%. El crecimiento de 0.7% de Jalisco ubicó a la entidad en el lugar 11 a nivel nacional en cuanto a crecimiento de la actividad industrial.

**Variación porcentual anual del IMAIEF del total de las actividades secundarias por entidad federativa, mayo 2019**

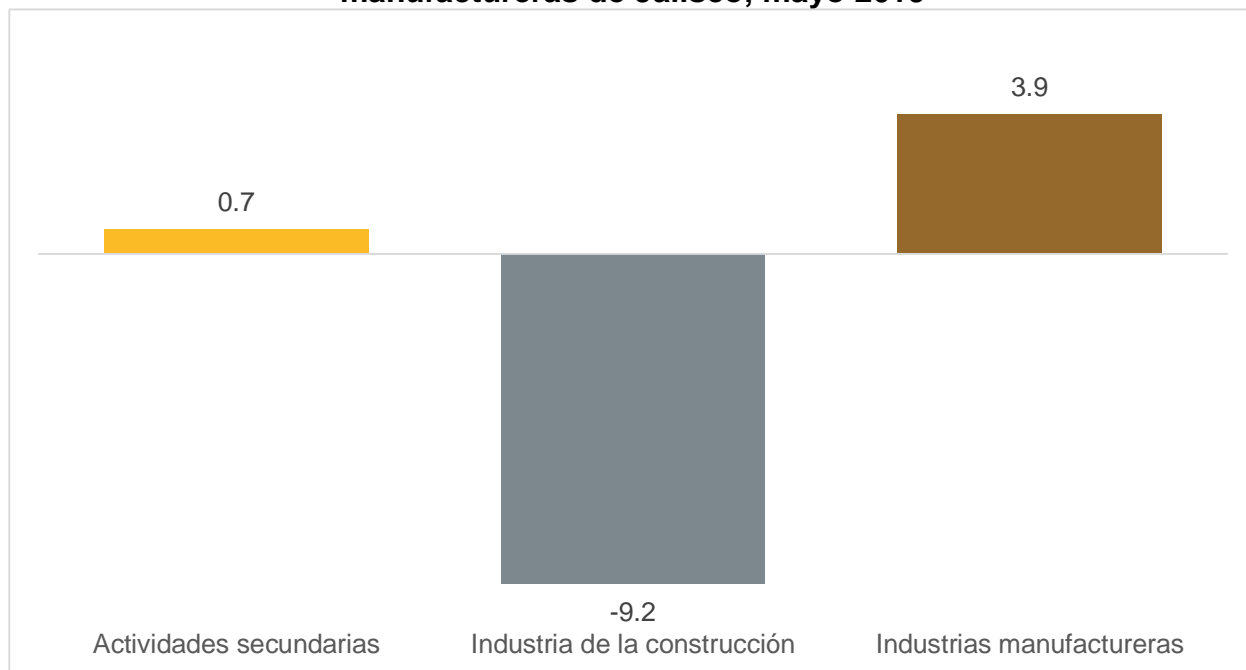


Fuente: IIEG con información de INEGI, IMAIEF.

Nota: La variación anual es la variación con respecto al mismo mes del año anterior.

Si bien la actividad industrial en Jalisco presentó un crecimiento anual de 0.7% en mayo, la industria de la construcción estatal tuvo una caída 9.2% anual, mientras que las industrias manufactureras crecieron a 3.9% anual, siendo estas las que permitieron que el crecimiento global de la actividad industrial aumentara.

**Variación porcentual con respecto al mismo periodo del año anterior del IMAIEF de actividades secundarias, industria de la construcción e industrias manufactureras de Jalisco, mayo 2019**

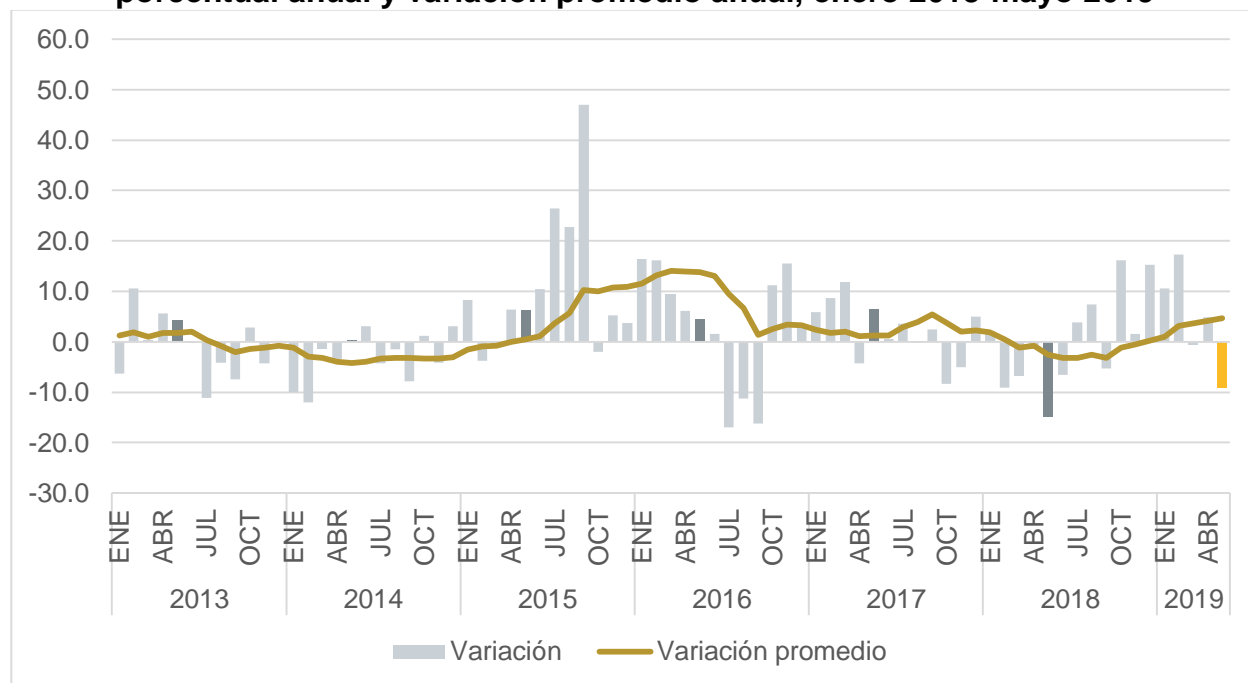


Fuente: IIEG con información de INEGI, IMAIEF.

Nota: La variación anual es la variación con respecto al mismo mes del año anterior. No se muestran las variaciones de las industrias de minería y generación, transmisión y distribución de energía eléctrica, suministro de agua y de gas por ductos al consumidor final debido a que su contribución no presenta un impacto significativo en la variación total del sector industrial de Jalisco.

Con relación a los sectores que componen las actividades secundarias, la industria de la construcción en Jalisco presentó una caída de 9.2% a tasa anual en mayo de 2019, cifra inferior a la del mes pasado, cuando se presentó un crecimiento de 4.9% anual. Sin embargo, la caída anual de mayo de 2019 fue inferior a la de mayo de 2018, cuando se presentó una disminución de 14.8%. Asimismo, la variación estatal promedio de los últimos doce meses mantiene su tendencia creciente aumentando de 4.1% a 4.6%.

**Indicador Mensual de la Industria de la Construcción de Jalisco, variación porcentual anual y variación promedio anual, enero 2013-mayo 2019**

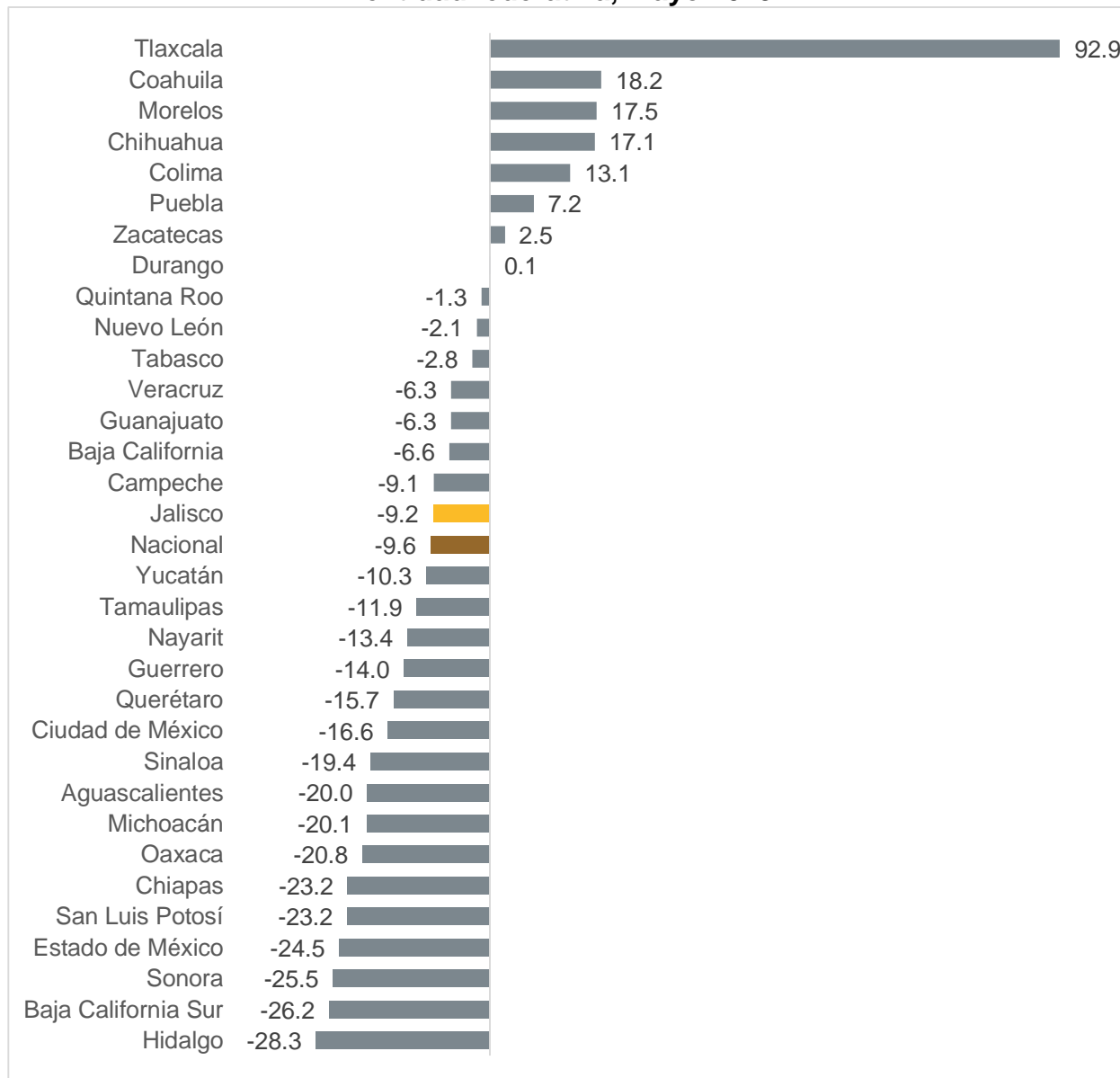


Fuente: IIEG con información de INEGI, IMAIEF.

Nota: La variación anual es la variación con respecto al mismo mes del año anterior, mientras que la promedio es el promedio de las variaciones los últimos doce meses.

El desempeño de la actividad de la industria de la construcción estatal en mayo de 2019 fue apenas superior al nacional, que registró una caída anual de 9.6%. Jalisco se ubicó en el lugar 16 a nivel nacional en cuanto a crecimiento de la industria de la construcción.

**Variación porcentual anual del IMAIEF de la industria de la construcción por entidad federativa, mayo 2019**

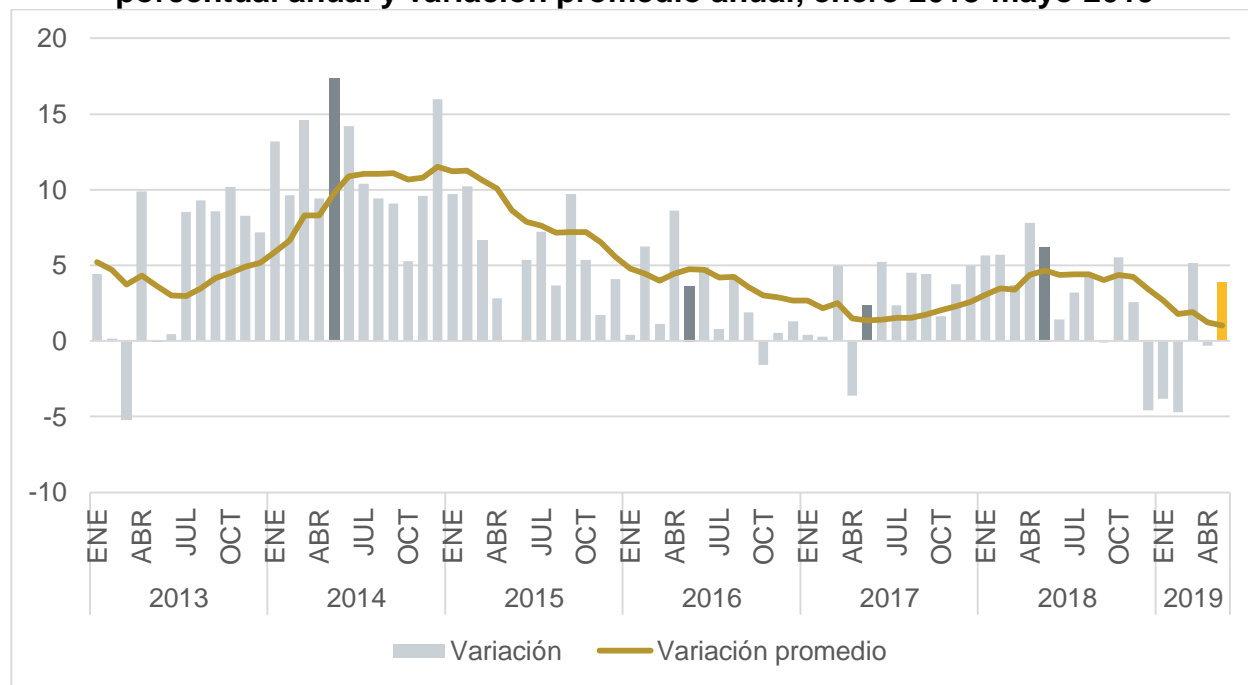


Fuente: IIEG con información de INEGI, IMAIEF.

Nota: La variación anual es la variación con respecto al mismo mes del año anterior.

Respecto a la actividad de las industrias manufactureras en Jalisco, en mayo de 2019 se tuvo un crecimiento de 3.9% anual, cifra superior a la del mes pasado, cuando se presentó una caída de 0.3% anual. Sin embargo, el crecimiento anual de mayo de 2019 fue inferior al de mayo de 2018, cuando se presentó un crecimiento de 6.2%. El crecimiento estatal promedio de los últimos doce meses bajó de 1.2% a 1.0%.

**Indicador Mensual de las Industrias Manufactureras de Jalisco, variación porcentual anual y variación promedio anual, enero 2013-mayo 2019**

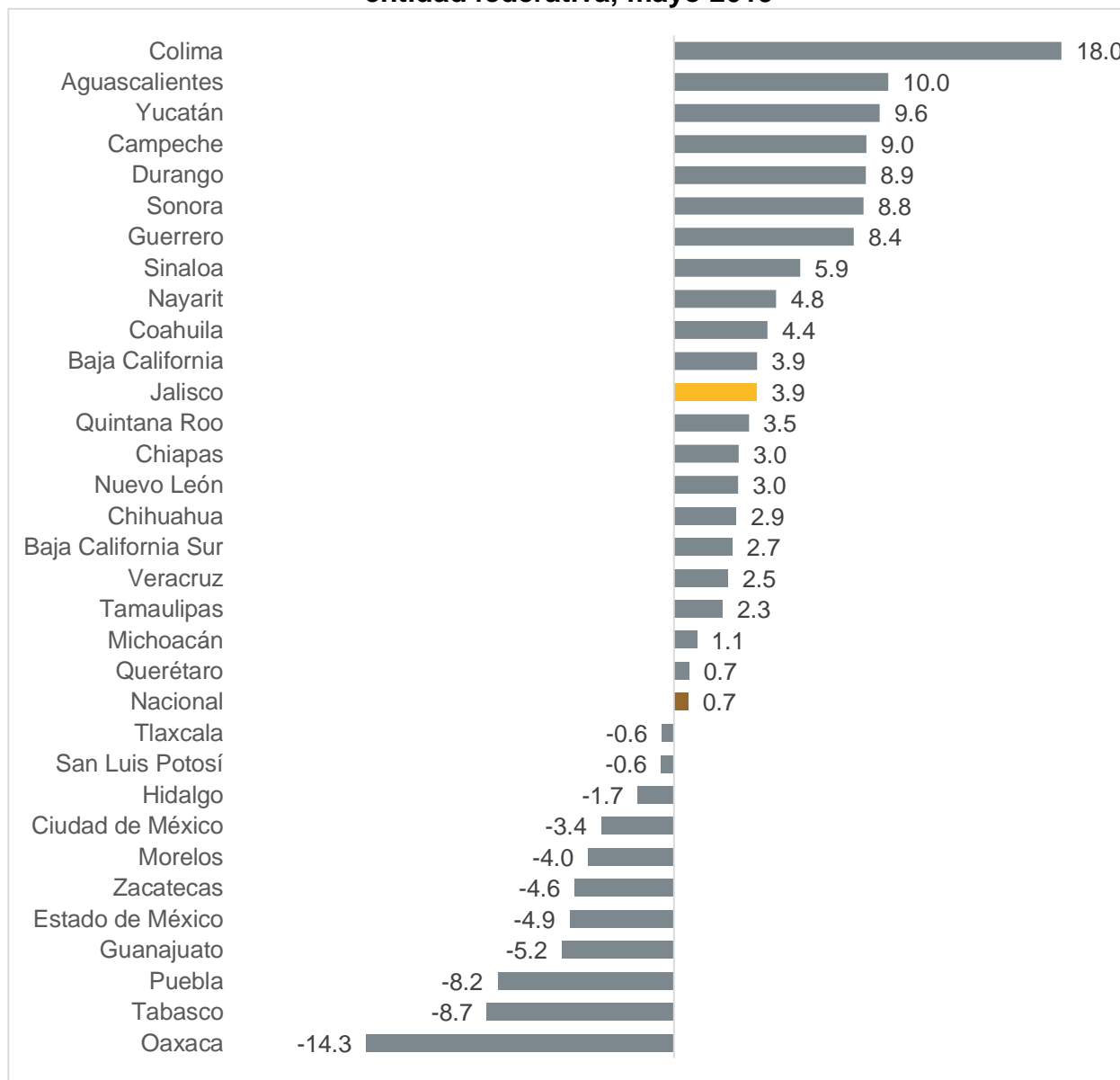


Fuente: IIEG con información de INEGI, IMAIEF.

Nota: La variación anual es la variación con respecto al mismo mes del año anterior, mientras que la promedio es el promedio de las variaciones los últimos doce meses.

El desempeño estatal de la actividad de las industrias manufactureras de 3.9% en mayo fue superior al nacional, que registró un incremento anual de 0.7%. El crecimiento de las industrias manufactureras de Jalisco ubicó a la entidad en el lugar 12 a nivel nacional en cuanto a crecimiento de las industrias manufactureras.

**Variación porcentual anual del IMAIEF de las industrias manufactureras por entidad federativa, mayo 2019**



Fuente: IIEG con información de INEGI, IMAIEF.

Nota: La variación anual es la variación con respecto al mismo mes del año anterior.