

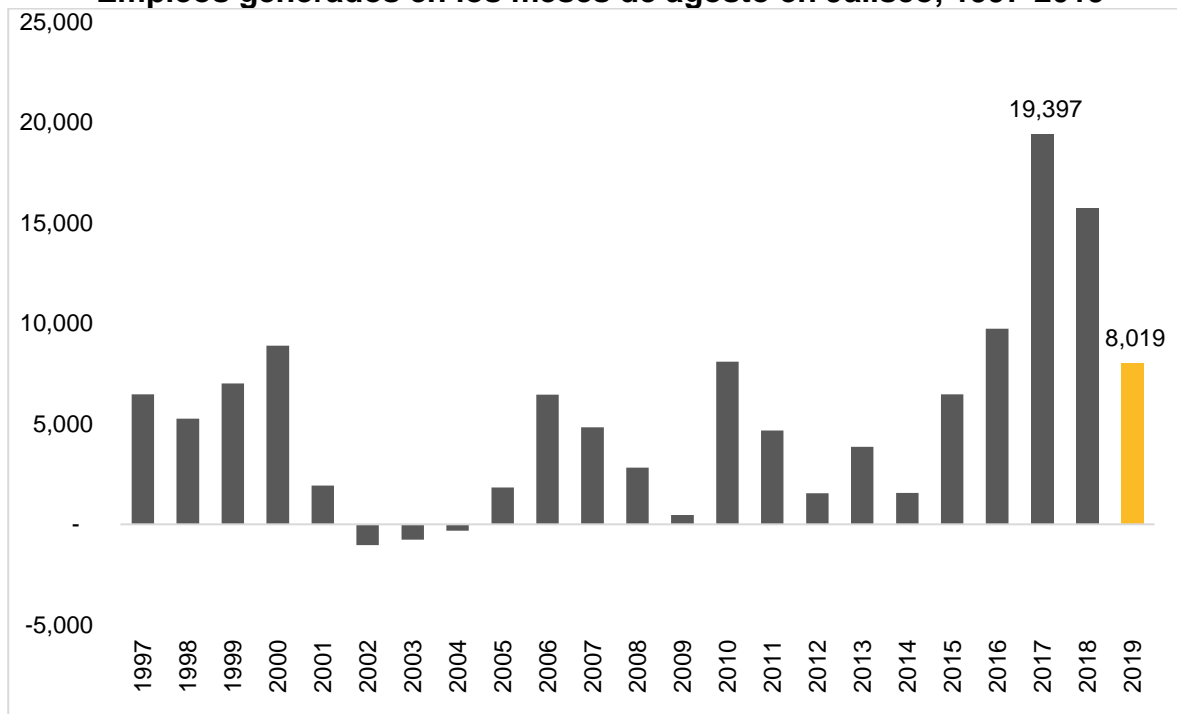
Cifras de empleo formal en Jalisco en agosto de 2019 por sector de actividad económica y municipio

De acuerdo con las cifras de trabajadores asegurados en el IMSS, durante el mes de agosto de 2019, Jalisco registró 8,019 nuevos empleos formales, una variación mensual de 0.45%, y una variación anual de 1.92%.

Por tipo de empleo, se generaron en la entidad 9,622 empleos permanentes y se perdieron 1,603 eventuales, lo que da un neto de 8,019 nuevos puestos de trabajo.

A nivel nacional, se generaron 36,631 empleos formales en ese mes, lo que representa una tasa mensual de 0.18%, y una tasa anual de 1.79%.

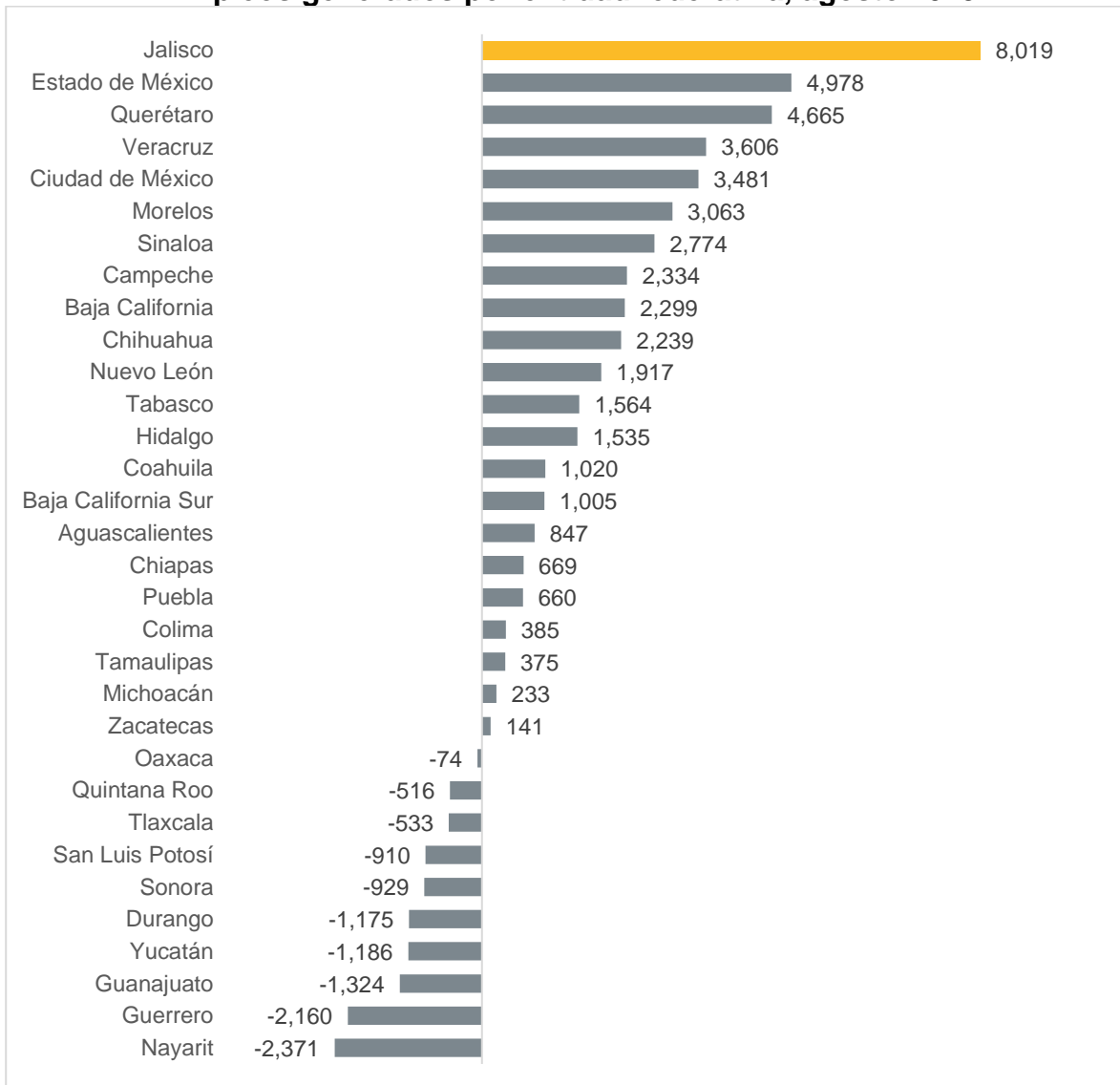
Empleos generados en los meses de agosto en Jalisco, 1997-2019



Fuente: IIEG con información del IMSS.

Esta cifra coloca a la entidad en el primer lugar a nivel nacional en generación de nuevos empleos en términos absolutos. La entidad que ocupó el segundo lugar fue el Estado de México con 4,978 nuevos empleos y en tercer lugar Querétaro con 4,665 nuevas plazas. En contraste, Nayarit que es la entidad que más pérdida de empleos tuvo con 2,371. Del total, 10 entidades observaron reducciones en el número de empleos.

Empleos generados por entidad federativa, agosto 2019

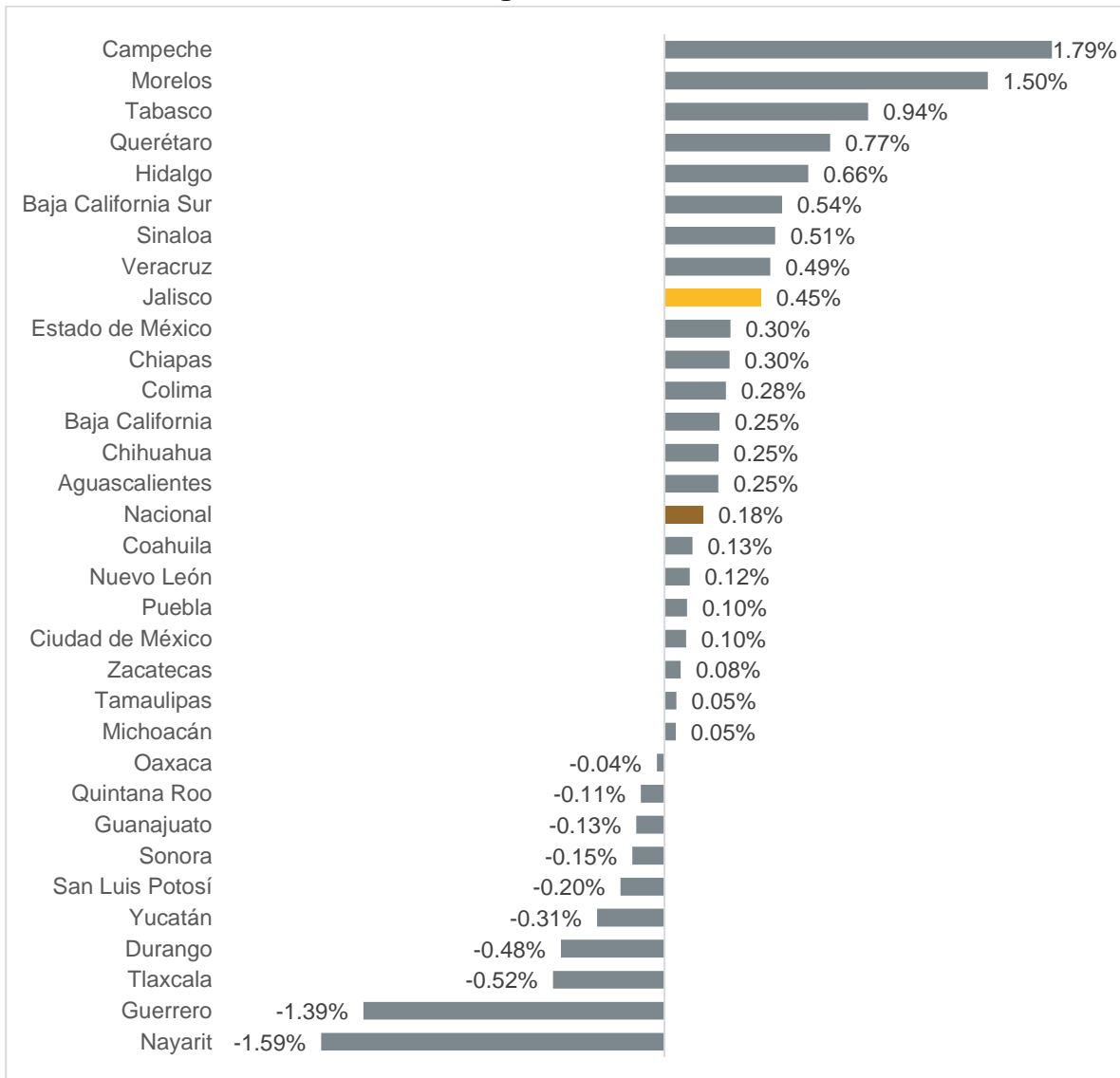


Fuente: IIEG con información del IMSS.

Nota: La información presentada es con base en la información por entidad federativa del IMSS, la cual difiere para algunos estados con la que publica el IMSS en su plataforma donde se presenta por delegaciones. Para Baja California, Baja California Sur, Coahuila, Colima, Guanajuato, Michoacán, Nuevo León, Oaxaca, Sonora, Tamaulipas y Veracruz, las cifras por delegación y por entidad tienen pequeñas diferencias debido a que las cifras por delegación contienen trabajadores de otras entidades, ya que una clínica que se encuentre en el límite estatal registra y atiende a comunidades de entidades colindantes. Estas diferencias se corrigen cuando el IMSS envía la base de datos por entidad federativa al IIEG días después de liberar la cifra por delegación en su cubo interactivo.

En términos relativos, Campeche fue la entidad que presentó la variación mensual más alta al registrar 1.79%. Nayarit es el estado que registró una caída porcentual más alta al presentar -1.59% de variación mensual. Jalisco tuvo un crecimiento de 0.45% mensual, por arriba de la tasa mensual nacional de 0.18%.

Variación porcentual mensual de empleos generados por entidad federativa, agosto 2019

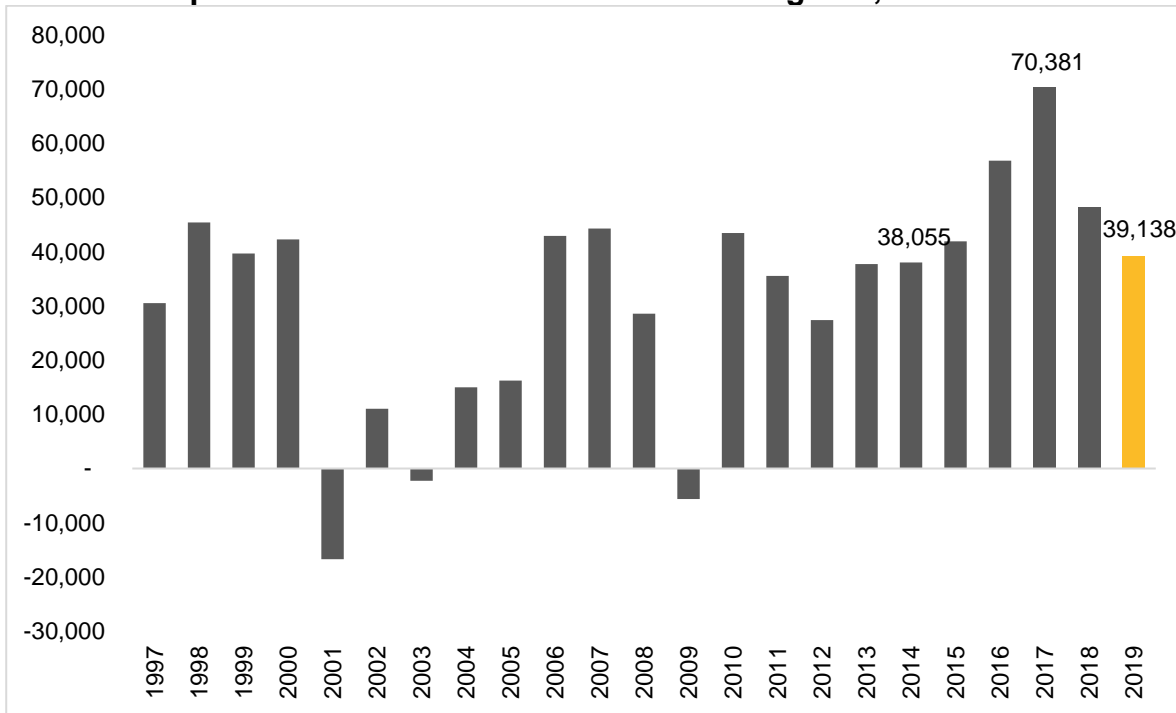


Fuente: IIEG con información del IMSS.

Nota: La información presentada es con base en la información por entidad federativa del IMSS, la cual difiere para algunos estados con la que publica el IMSS en su plataforma donde se presenta por delegaciones. Para Baja California, Baja California Sur, Coahuila, Colima, Guanajuato, Michoacán, Nuevo León, Oaxaca, Sonora, Tamaulipas y Veracruz, las cifras por delegación y por entidad tienen pequeñas diferencias debido a que las cifras por delegación contienen trabajadores de otras entidades, ya que una clínica que se encuentre en el límite estatal registra y atiende a comunidades de entidades colindantes. Estas diferencias se corrigen cuando el IMSS envía la base de datos por entidad federativa al IIEG días después de liberar la cifra por delegación en su cubo interactivo.

En los primeros 8 meses de 2019 Jalisco acumula 39,138 empleos generados. La cifra es la más baja desde el mismo periodo de 2014, cuando se registraron 38,055 empleos nuevos. La cifra más alta es la presentada en 2017, cuando se registraron 70,381 empleos nuevos en el mismo periodo.

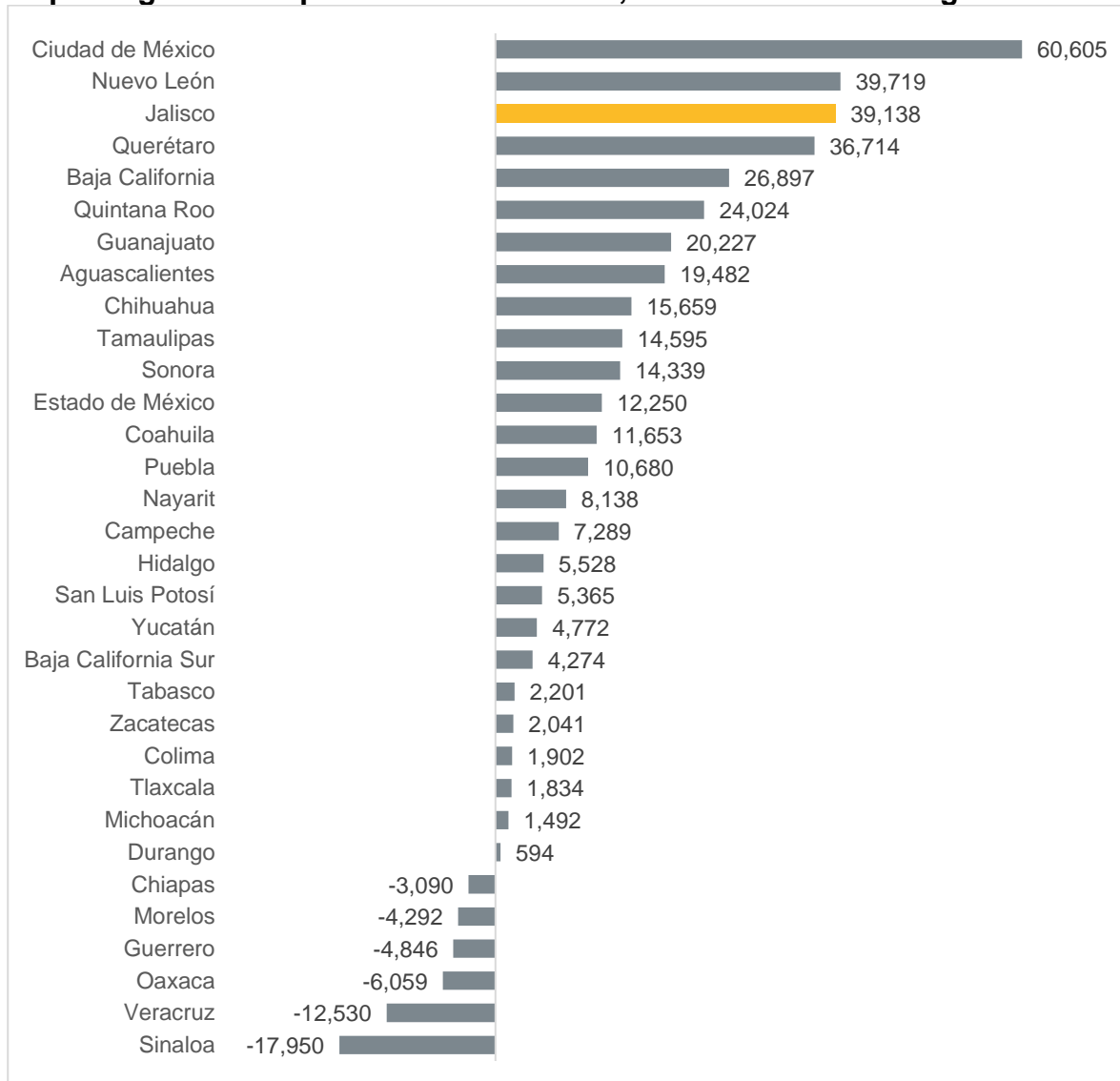
Empleos nuevos acumulados de enero a agosto, 1997- 2019



Fuente: IIEG con información del IMSS.

Jalisco se posiciona en el tercer lugar a nivel nacional en el número de empleos formales generados en el acumulado de enero a agosto de 2019, por debajo de la Ciudad de México y Nuevo León, recuperando un lugar con respecto a la información de julio. A nivel nacional, el acumulado es de 342,645 empleos nuevos.

Empleos generados por entidad federativa, acumulado enero a agosto de 2019

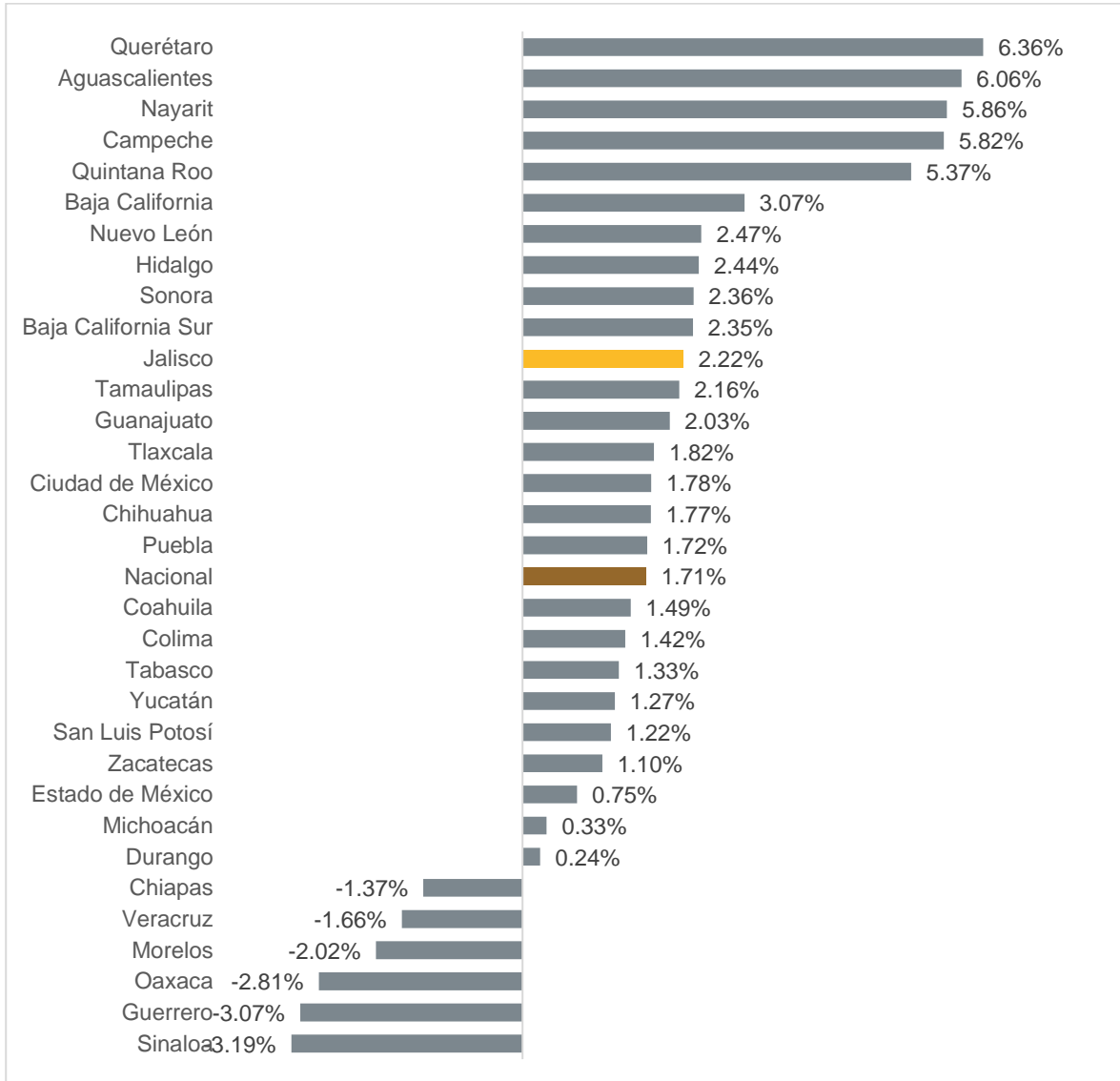


Fuente: IIEG con información del IMSS.

Nota: La información presentada es con base en la información por entidad federativa del IMSS, la cual difiere para algunos estados con la que publica el IMSS en su plataforma donde se presenta por delegaciones. Para Baja California, Baja California Sur, Coahuila, Colima, Guanajuato, Michoacán, Nuevo León, Oaxaca, Sonora, Tamaulipas y Veracruz, las cifras por delegación y por entidad tienen pequeñas diferencias debido a que las cifras por delegación contienen trabajadores de otras entidades, ya que una clínica que se encuentre en el límite estatal registra y atiende a comunidades de entidades colindantes. Estas diferencias se corrigen cuando el IMSS envía la base de datos por entidad federativa al IIEG días después de liberar la cifra por delegación en su cubo interactivo.

Jalisco presentó una variación porcentual acumulada de 2.22% en los primeros ocho meses del año, por encima de la variación nacional que fue de 1.71%.

Variación porcentual acumulada de enero a agosto de 2019



Fuente: IIEG con información del IMSS.

Nota: La información presentada es con base en la información por entidad federativa del IMSS, la cual difiere para algunos estados con la que publica el IMSS en su plataforma donde se presenta por delegaciones. Para Baja California, Baja California Sur, Coahuila, Colima, Guanajuato, Michoacán, Nuevo León, Oaxaca, Sonora, Tamaulipas y Veracruz, las cifras por delegación y por entidad tienen pequeñas diferencias debido a que las cifras por delegación contienen trabajadores de otras entidades, ya que una clínica que se encuentre en el límite estatal registra y atiende a comunidades de entidades colindantes. Estas diferencias se corrigen cuando el IMSS envía la base de datos por entidad federativa al IIEG días después de liberar la cifra por delegación en su cubo interactivo.

Cifras de empleo formal en Jalisco por sector de actividad económica en agosto 2019

De acuerdo con las cifras de trabajadores asegurados en el IMSS por sector actividad económica, el crecimiento de 8,019 nuevos empleos formales en agosto de 2019 se debió principalmente a un incremento del empleo en el sector primario.

El sector primario registró un crecimiento de 8,529 empleos, o de 9.26% a tasa mensual, mismo sector que tuvo una caída de 8,331 empleos formales en julio de 2019.

Por su parte, el sector servicios reportó un aumento en el empleo de 285 trabajadores. Los sectores de construcción, industria eléctrica, industria extractiva y transporte y comunicaciones tuvieron una baja en la generación de empleos en el mes.

Empleos en Jalisco por sector de actividad económica, agosto vs julio de 2019

Sector de actividad económica	Julio 2019	Agosto 2019	Empleos nuevos	Variación % mensual
Agricultura, Ganadería, Silvicultura y Pesca	92,077	100,606	8,529	9.26%
Comercio	358,401	358,440	39	0.01%
Construcción	152,015	151,390	-625	-0.41%
Ind. Elec. y Captación de Agua Potable	9,754	9,702	-52	-0.53%
Industria de Transformación	461,674	461,682	8	0.00%
Industrias Extractivas	2,787	2,695	-92	-3.30%
Servicios	631,068	631,353	285	0.05%
Transporte y Comunicaciones	84,343	84,270	-73	-0.09%
Total	1,792,119	1,800,138	8,019	0.45%

Fuente: IIEG, con información del IMSS.

En lo que va del año, los 39,138 nuevos empleos se deben principalmente al sector servicios, con 16,698 nuevos puestos de trabajo, con una variación acumulada de 2.72%. Por su parte, la industria de la construcción ha registrado 10,136 nuevos empleos o un crecimiento acumulado de 7.18%.

Empleos en Jalisco por sector de actividad económica, acumulado 2019

Sector de actividad económica	Diciembre 2018	Agosto 2019	Empleos nuevos	Variación % acumulada
Agricultura, Ganadería, Silvicultura y Pesca	104,065	100,606	-3,459	-3.32%
Comercio	354,114	358,440	4,326	1.22%
Construcción	141,254	151,390	10,136	7.18%
Ind. Elec. y Captación de Agua Potable	9,458	9,702	244	2.58%
Industria de Transformación	452,017	461,682	9,665	2.14%
Industrias Extractivas	2,703	2,695	-8	-0.30%
Servicios	614,655	631,353	16,698	2.72%
Transporte y Comunicaciones	82,734	84,270	1,536	1.86%
Total	1,761,000	1,800,138	39,138	2.22%

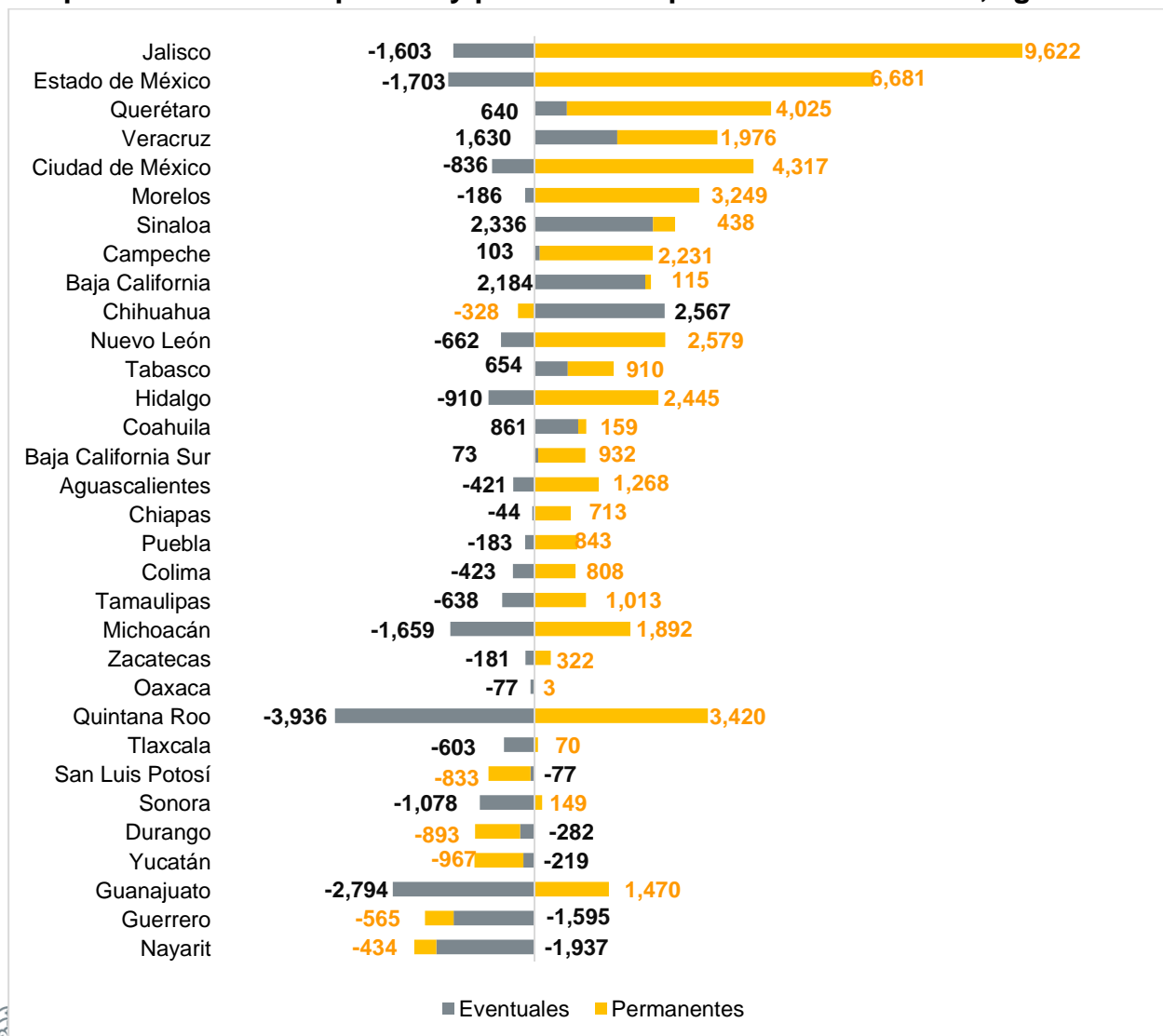
Fuente: IIEG, con información del IMSS.

Empleos formales nuevos en agosto de 2019 por tipo

En agosto, a nivel nacional los empleos permanentes aumentaron en 47,630, sin embargo, se registró una reducción de 10,999 puestos de trabajo temporales, por lo que el saldo fue positivo, y resultó en un total de 36,631 empleos nuevos.

Por entidad federativa, se observaron resultados mixtos, con entidades que aumentaron en ambos tipos de trabajo, o disminuyeron. En Jalisco, se observó una situación similar que en el total nacional: el número de trabajos permanentes se incrementó en 9,622 pero se perdieron 1,603 empleos temporales, resultando en una ganancia neta de 8,019 empleos.

Empleos formales temporales y permanentes por entidad federativa, agosto 2019

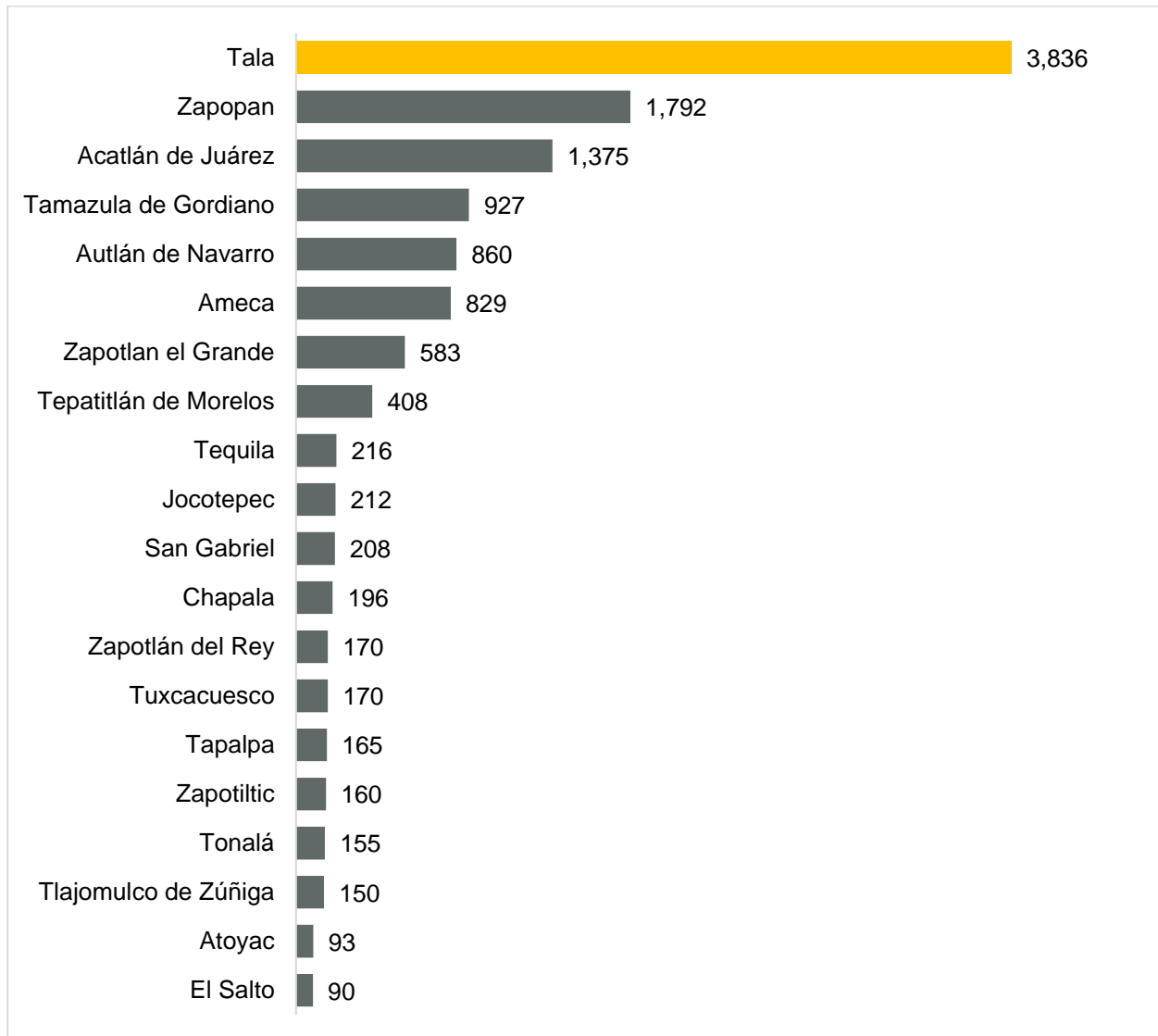


Fuente: IIEG, con información del IMSS.

Municipios con mayor generación de empleo en agosto

Los tres municipios que más generaron empleo formal en agosto de 2019 en términos absolutos fueron Tala con 3,836 nuevos empleos, seguido de Zapopan con 1,792 y Acatlán de Juárez con 1,375.

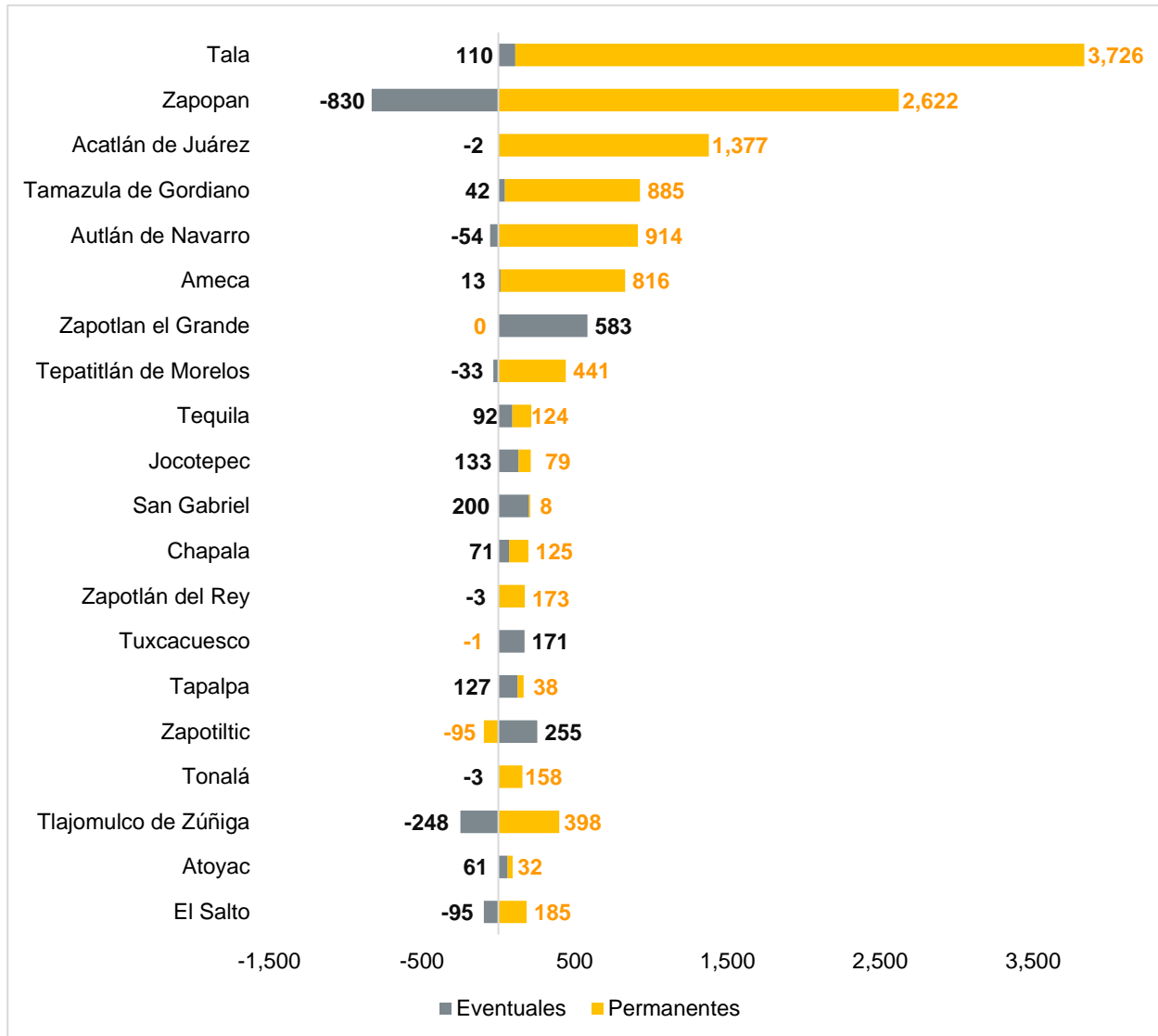
Los 20 municipios de Jalisco con mayor generación de empleo formal en agosto de 2019



Fuente: IIEG con información del IMSS.

Los empleos formales generados en agosto en los 20 municipios con mayor generación de empleos son en su mayoría permanentes. En Tala, que es el municipio con más empleos generados, se divide en 110 eventuales y 3,726 permanentes. Zapopan generó 830 empleos eventuales y se ganaron 2,622 permanentes.

Los 20 municipios de Jalisco con mayor generación de empleo formal total, por tipo permanente y eventual, agosto 2019

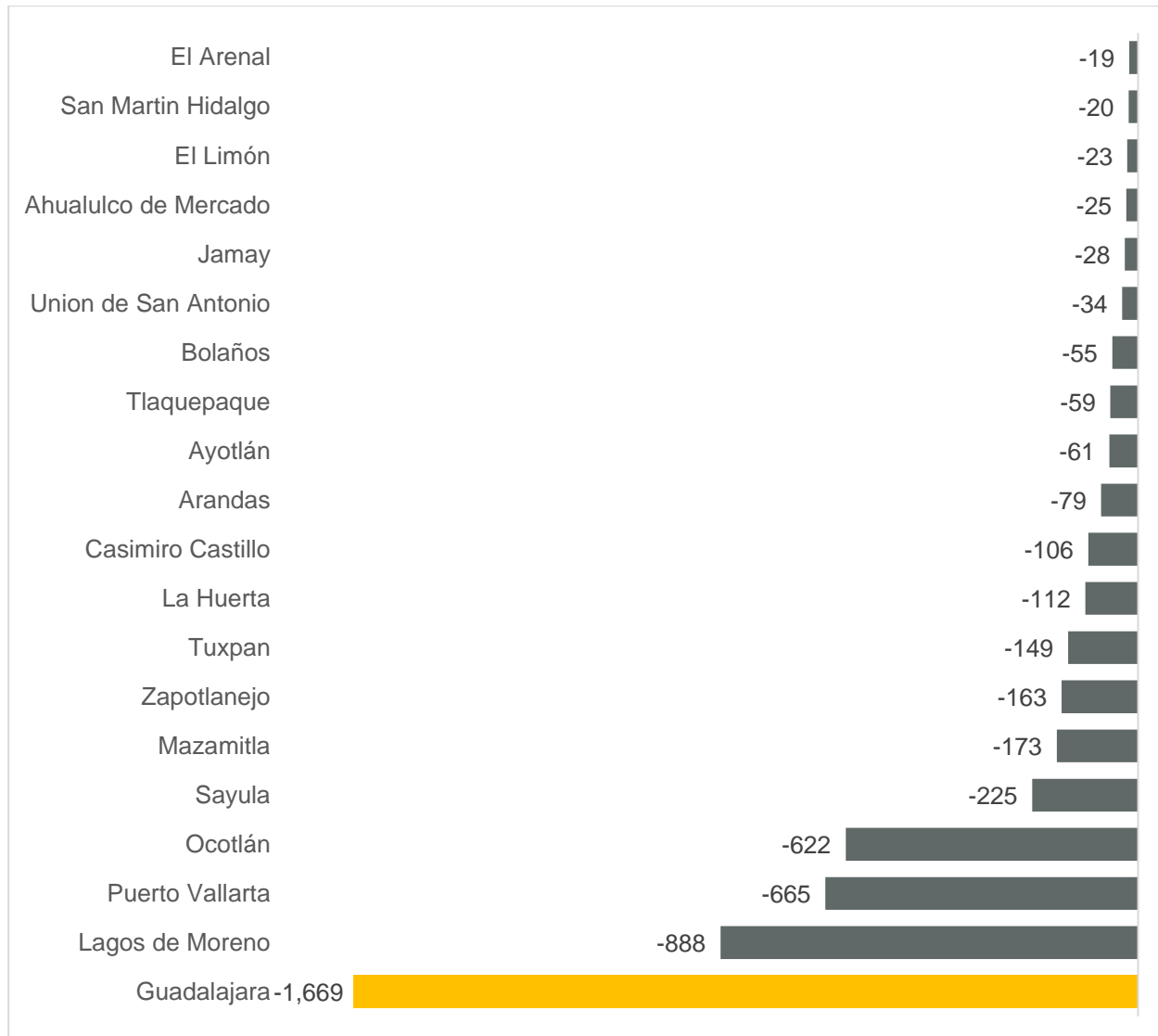


Fuente: IIEG con información del IMSS.

Municipios con mayor pérdida de empleo en agosto

Guadalajara fue el municipio con mayor pérdida de empleos formales en agosto de 2019 con 1,669 menos trabajadores. En segundo lugar, Lagos de Moreno perdió 888 empleos, seguido de Puerto Vallarta con 665 menos empleos formales.

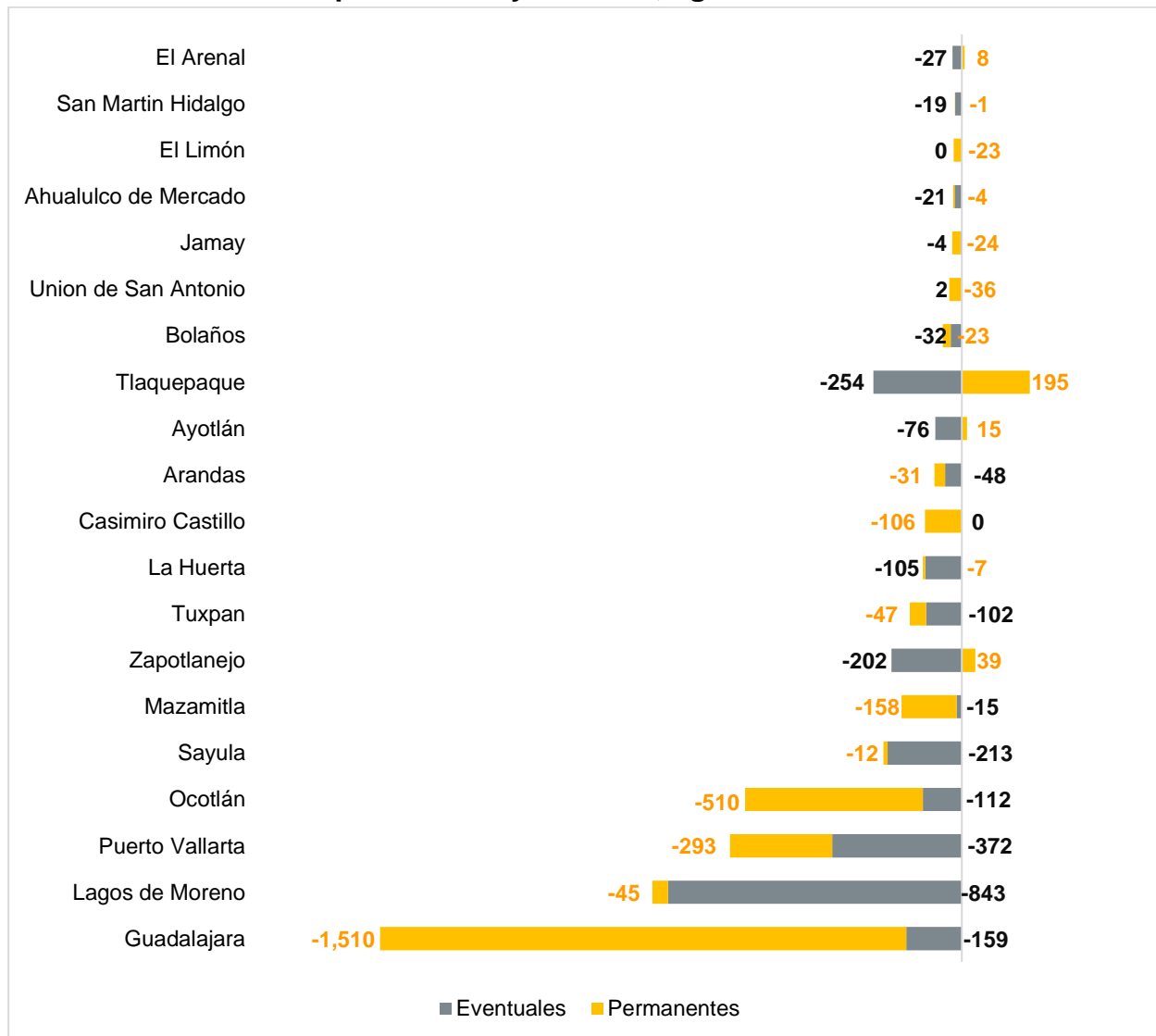
Los 20 municipios de Jalisco con mayor pérdida de empleo formal en agosto de 2019



Fuente: IIEG, con información del IMSS.

En los 20 municipios con mayor pérdida de empleo en agosto son tanto del tipo permanente como eventual. Guadalajara perdió 1,510 empleos permanentes y 159 empleos temporales. Lagos de Moreno perdió 843 empleos permanentes, y 45 empleos temporales. Por su parte, Puerto Vallarta perdió 372 permanentes y 293 eventuales.

Los 20 municipios de Jalisco con mayor pérdida de empleo formal total, por tipo permanente y eventual, agosto 2019



Fuente: IIEG, con información del IMSS.