

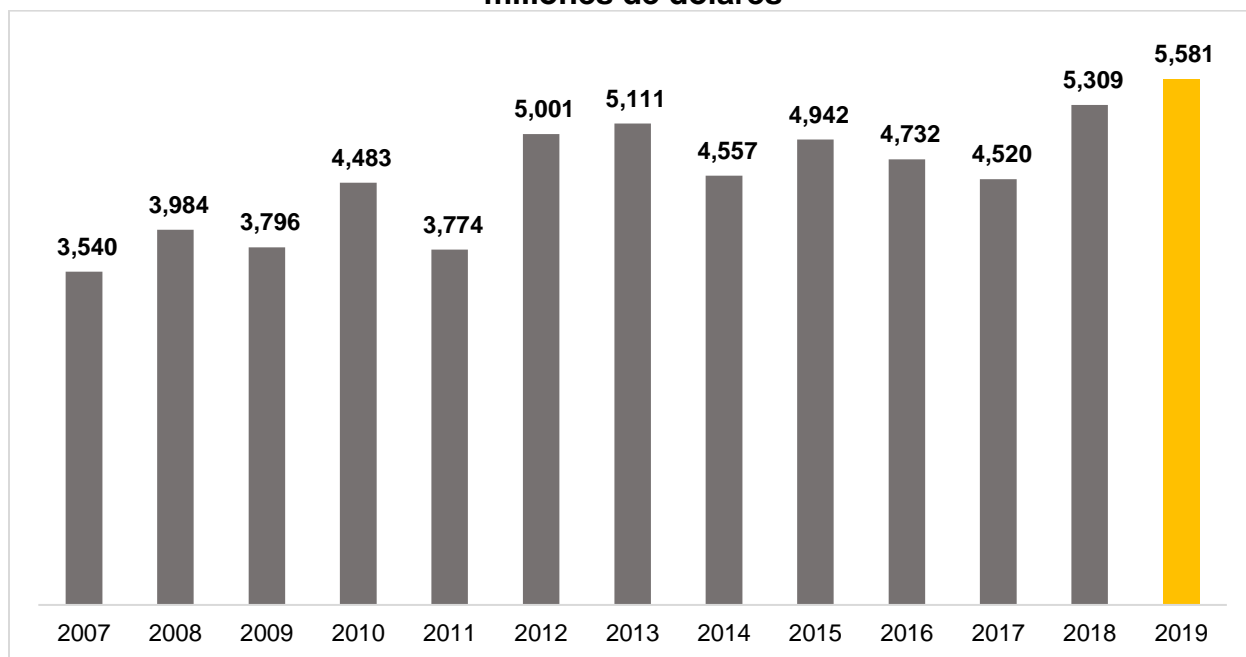
Exportaciones en Jalisco segundo trimestre 2019

De acuerdo con cifras reportadas por INEGI, en el segundo trimestre de 2019, Jalisco exportó 5,581 millones de dólares (mdd). Esta cifra representa un aumento de 15% con respecto al primer trimestre de 2019, y un crecimiento de 5.1% a tasa anual, es decir, con respecto al segundo trimestre de 2018, cuando se registraron 5,309 mdd. La cifra es la más alta para un segundo trimestre de toda la serie histórica.

A nivel nacional las exportaciones sumaron 104,123 mdd. Lo que significa un aumento de 12% con respecto al trimestre anterior, y un crecimiento de 7% a tasa anual.

La estadística incluye las exportaciones de todas las industrias manufactureras (sectores 31-33 de la clasificación SCIAN) y minería (sector 21).

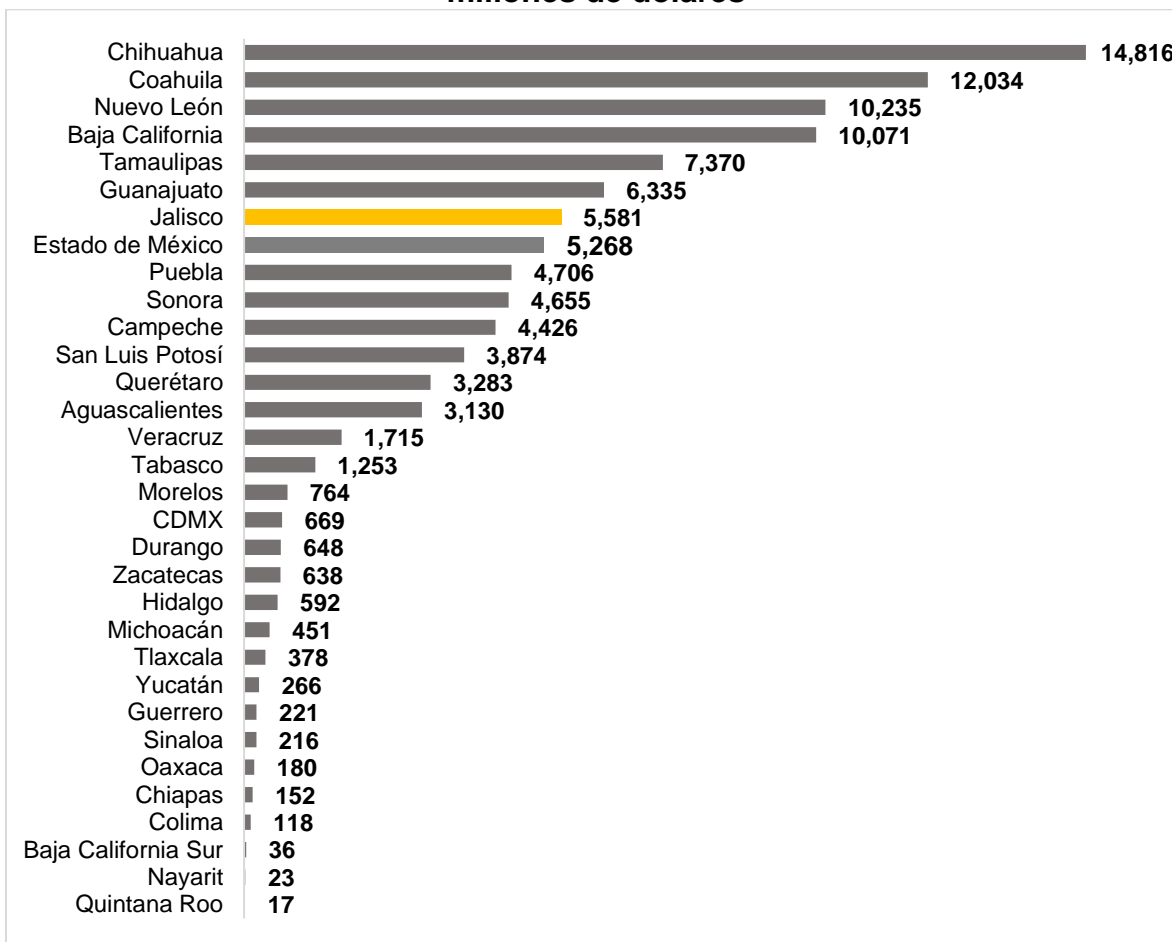
Figura 1. Exportaciones trimestrales de Jalisco, segundo trimestre 2007-2019, millones de dólares



Fuente: IIEG con información de INEGI.

Jalisco se ubica en el lugar 7 del país con mayor valor de las exportaciones en el segundo trimestre de 2019, por debajo de Chihuahua, Coahuila y Nuevo León, que ocupan los tres primeros lugares. La segunda entidad no fronteriza que reporta mayor exportación a nivel nacional.

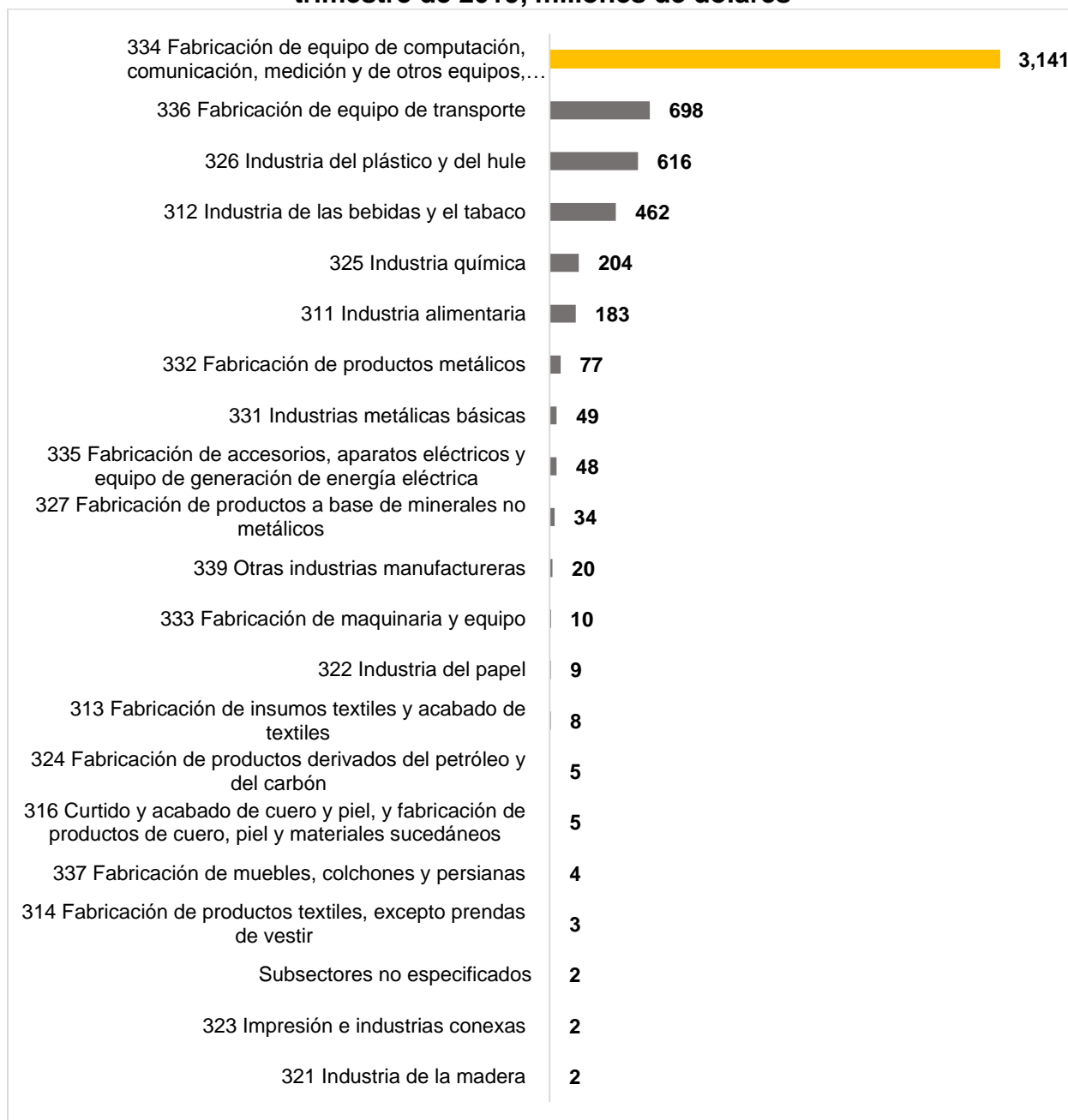
Figura 2. Exportaciones del segundo trimestre de 2019, por entidad federativa, millones de dólares



Fuente: IIEG con información de INEGI.

Los principales subsectores exportadores de Jalisco en el segundo trimestre de 2019 fueron el de “Fabricación de equipo de computación, comunicación, medición y de otros equipos, componentes y accesorios electrónicos”, con 3,141 mdd o 56.3% del total de la entidad, el de “Fabricación de equipo de transporte” con 698 mdd o 12.5%, y el de la industria del plástico y hule con 616 mdd o 11%.

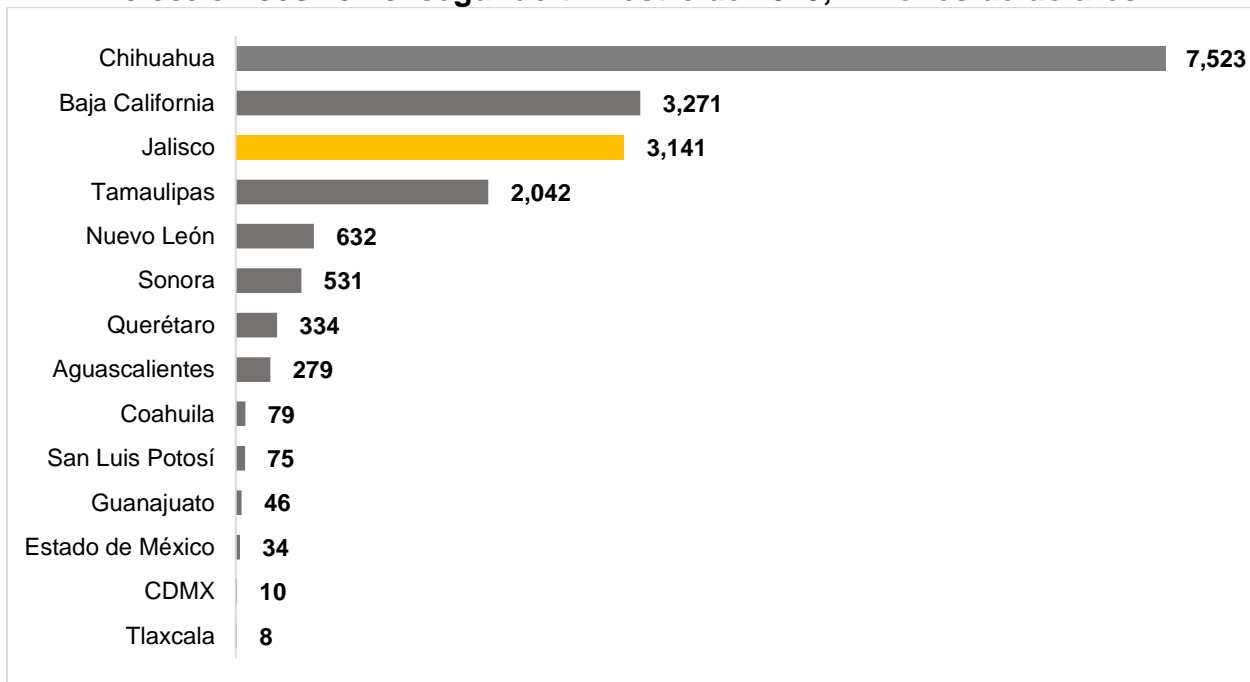
Figura 3. Principales subsectores exportadores de Jalisco en el segundo trimestre de 2019, millones de dólares



Fuente: IIEG con información de INEGI.

El principal subsector de Jalisco contribuyó con el 17.4% del total nacional del subsector de “Fabricación de equipo de computación, comunicación, medición y de otros equipos, componentes y accesorios”, y ocupa el tercer lugar a nivel nacional, sólo por debajo de Chihuahua y Baja California.

Figura 4. Exportaciones del subsector “Fabricación de equipo de computación, comunicación, medición y de otros equipos, componentes y accesorios electrónicos” en el segundo trimestre de 2019, millones de dólares

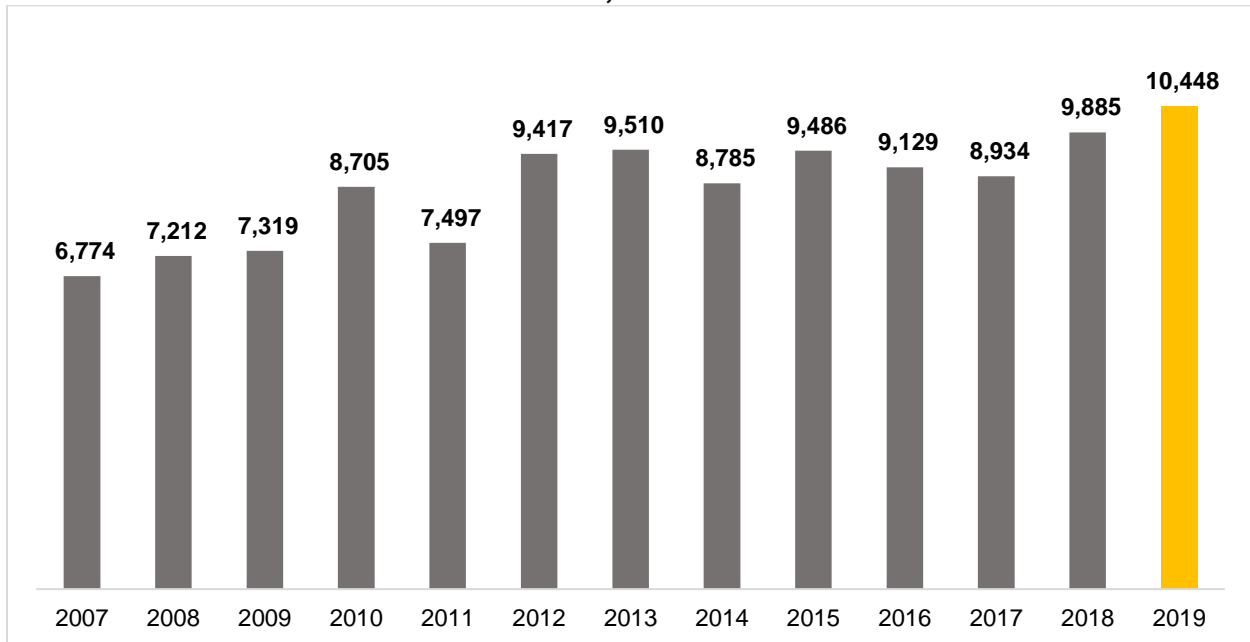


Fuente: IIEG con información de INEGI.

Nota: Se refiere al subsector 334 de la clasificación SCIAN.

Las exportaciones acumuladas de Jalisco para el primer semestre de 2019 ascienden a 10,448 mdd, un crecimiento de 5.7% con respecto al primer semestre de 2018, cuando se registraron 9,885 mdd. El valor acumulado semestral de 2019 también es el más alto registrado desde que se genera la estadística.

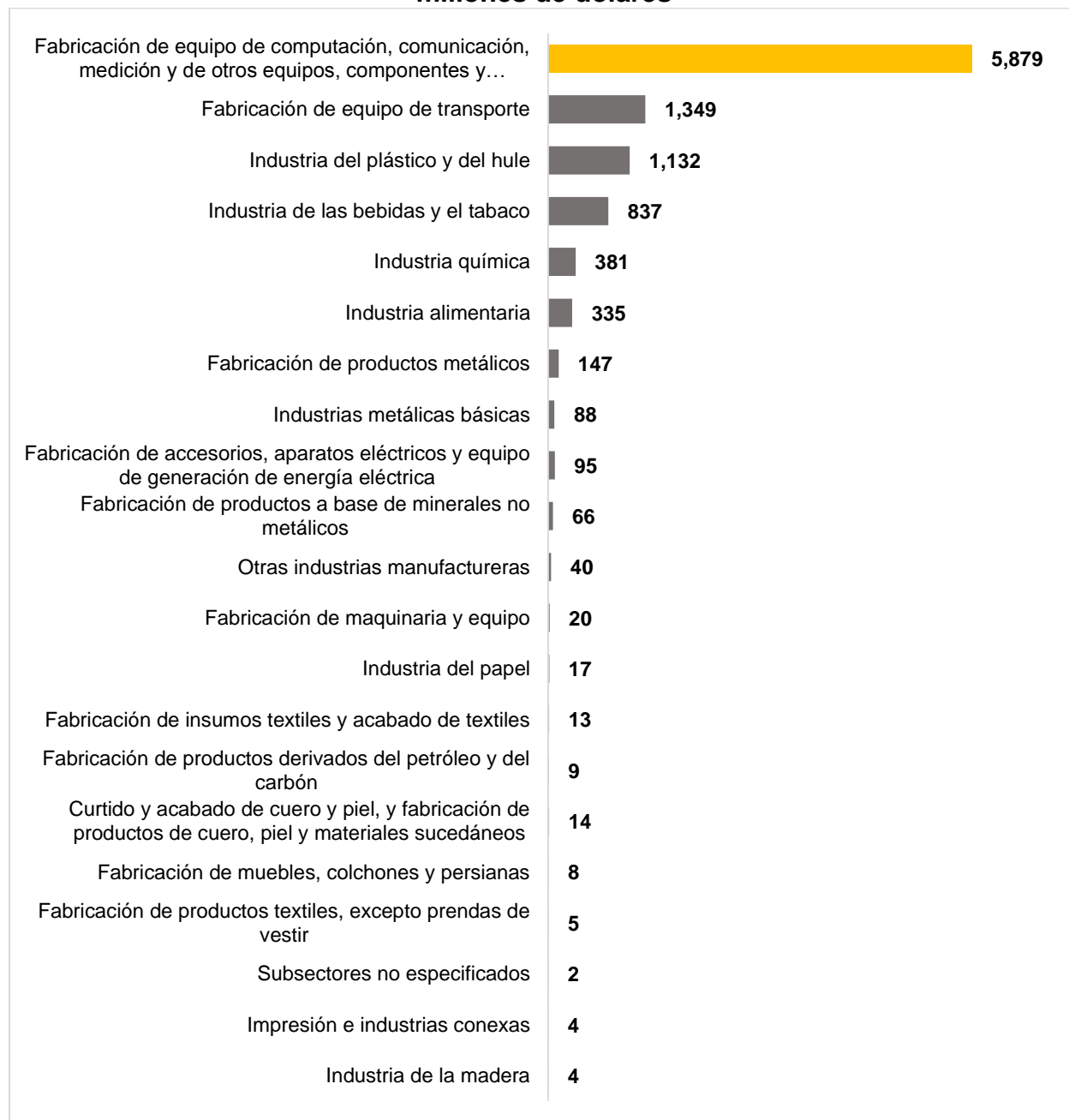
Figura 5. Exportaciones anuales de Jalisco, 2007-2018 acumulado al segundo trimestre de 2019, millones de dólares



Fuente: IIEG con información de INEGI.

Los principales subsectores exportadores en el primer semestre de 2019 de Jalisco fueron el de “Fabricación de equipo de computación, comunicación y de otros equipos”, con 5,879 mdd o 56.3% del total de la entidad, el de “Fabricación de equipo de transporte” con 1,349 o 12.9% del total, y el de la industria del plástico y hule con 1,132 mdd o 10.8%.

Figura 6. Principales subsectores exportadores primer semestre 2019 de Jalisco, millones de dólares



Fuente: IIEG con información de INEGI.