

Evolución de la Pobreza en Jalisco 2008-2018

En una década Jalisco redujo un 22.5% la proporción de población en Pobreza Multidimensional

El Consejo Nacional de Evaluación de la Política de Desarrollo Social (CONEVAL), en el marco de sus atribuciones, y con base en la información proporcionada por el Instituto Nacional de Estadística y Geografía (INEGI), da a conocer la información de 10 años de medición multidimensional de la pobreza para completar la serie 2008-2018.

Con la finalidad de asegurar la continuidad de la medición de pobreza multidimensional, los criterios metodológicos han permanecido inalterados por 10 años, de acuerdo con los “Lineamientos y criterios generales para la definición, identificación y medición de la pobreza”.

Con los datos correspondientes a 2018, la medición de la pobreza multidimensional en México cumple 10 años con la serie 2008–2018 a nivel nacional y por entidad federativa. Esta información es de utilidad para el Estado mexicano para monitorear sus acciones en desarrollo social. El enfoque multidimensional promovido por México ha sido utilizado a nivel internacional para la construcción de la Agenda 2030, particularmente en los objetivos de reducción de la desigualdad y de superación de la pobreza en todas sus formas.

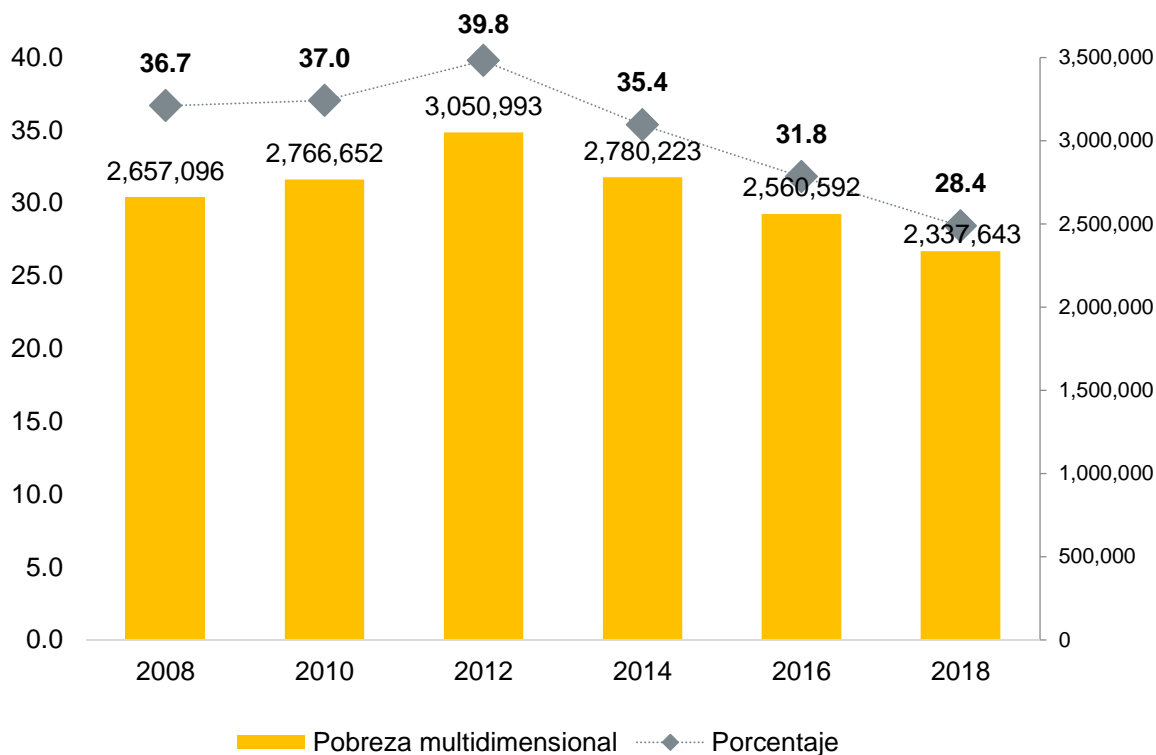
La metodología multidimensional de la pobreza es una aportación innovadora de México que ha tenido impacto en diversos países al ser la primera nación en contar oficialmente con una medición multidimensional de pobreza. En estos 10 años, el CONEVAL ha compartido esta experiencia con 41 países y 55 organismos internacionales.

Pobreza y pobreza extrema

En Jalisco, el número de personas en situación de pobreza pasó de 2.6 a 2.3 millones entre 2008 y 2018, es decir una reducción del 12.0%, equivalente a 319 mil 453 personas. En los últimos dos años la disminución fue de 222 mil 949 personas, es decir el 69.8% del monto total de la población que logró salir de la pobreza multidimensional en los últimos 10 años.

En lo que respecta al porcentaje de la población en situación de pobreza en el estado, entre 2008 y 2018 la proporción pasó de 36.7% a 28.4%, respectivamente, lo que representa una disminución relativa del 22.5% en el indicador; esto implica un descenso promedio anual de 0.83 puntos porcentuales a lo largo de la década.

Población en Pobreza Multidimensional, Jalisco, 2008-2018



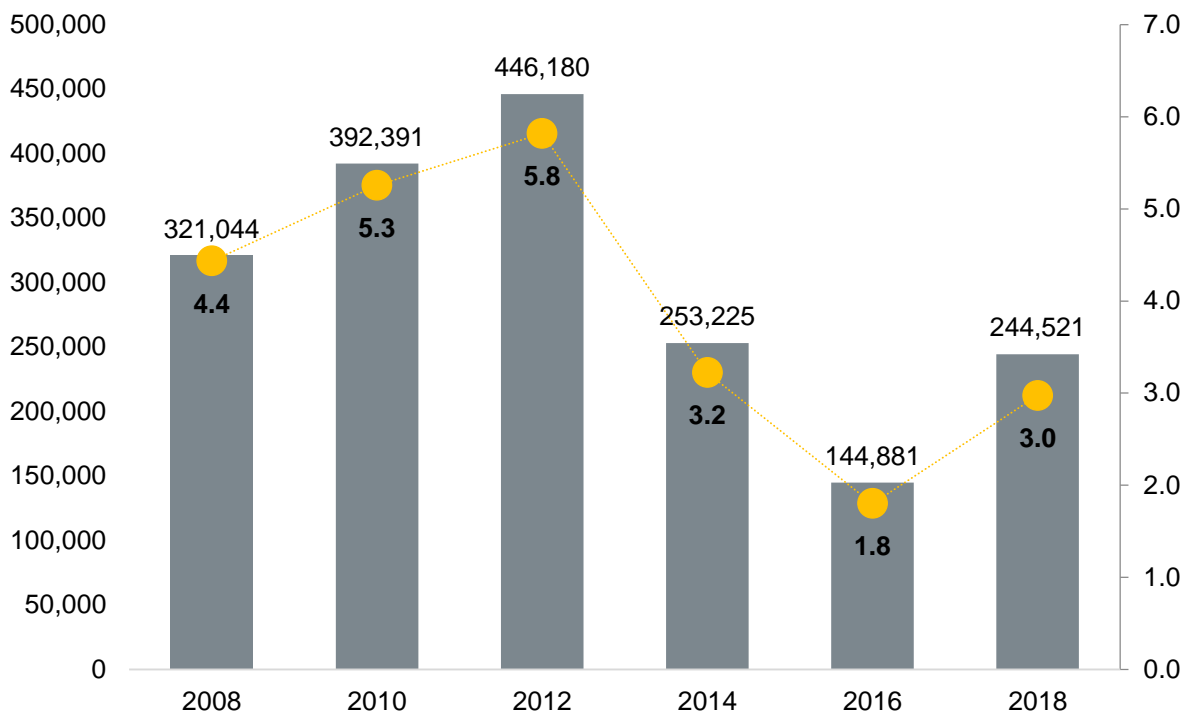
Fuente: estimaciones del CONEVAL con base en el MCS-ENIG 2008, 2010, 2012, 2014 y el MEC del MCS-ENIGH 2016 y 2018.

En el período 2008-2018 en Jalisco, la población en situación de pobreza extrema se redujo en un 23.8%, pasando de 321 mil 044 a 244 mil 521 personas, lo que equivale a un decremento de 76 mil 523 personas en dicha situación.

Es importante señalar que en los últimos dos años, la población en pobreza extrema aumentó en un 68.8%, lo que significó un incremento de 99 mil 640 personas.

En lo que se refiere al porcentaje de población en situación de pobreza extrema en el estado, este pasó de 4.4% en 2008 a 3.0% en 2018, lo que representa una reducción relativa del 32.9% a lo largo de esa década. No obstante, considerando que en 2016 la proporción de población en pobreza extrema fue de 1.8%, se observa un incremento relativo en el indicador del 65.2% en los últimos dos años.

Población en Pobreza Extrema, Jalisco, 2008-2018



Fuente: elaborado por el IIEG con base en CONEVAL con base en el MCS-ENIGH 2008, 2010, 2012, 2014 y el MEC del MCS-ENIGH 2016 y 2018.

Carencias Sociales en Jalisco 2008-2018

Entre 2008 y 2018, se observan avances importantes en los indicadores de carencias sociales a nivel nacional y de igual manera en Jalisco.

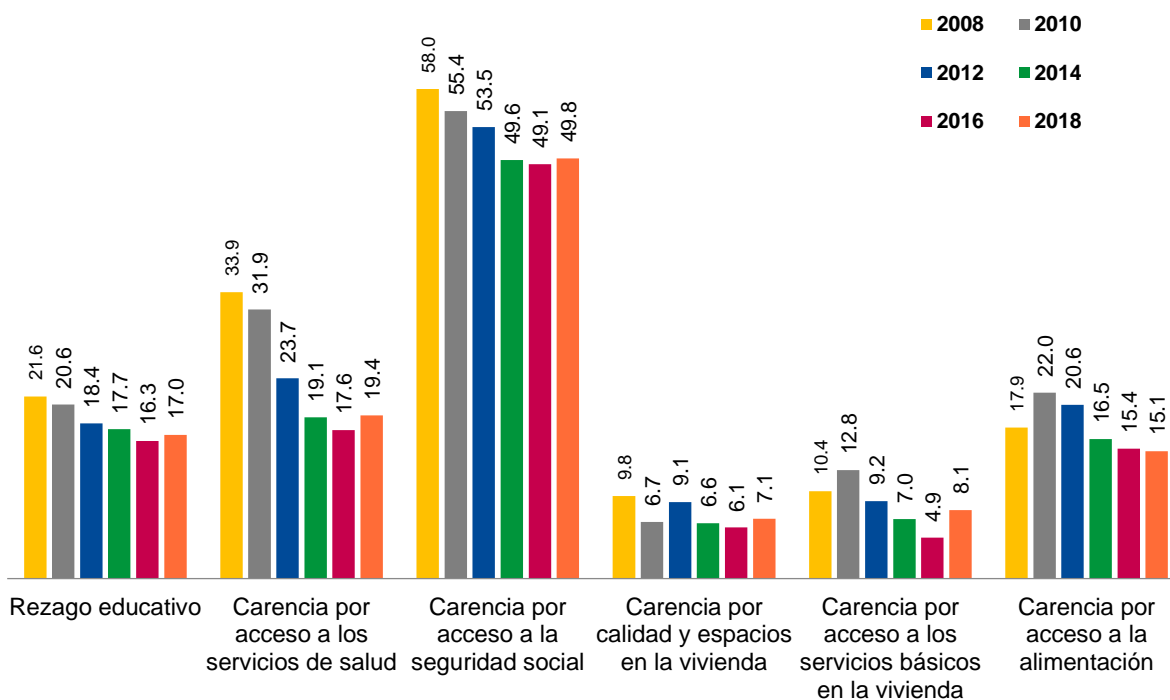
El número de carencias sociales que experimenta la población es un indicador de la gravedad de las carencias; de tal manera que no es lo mismo no tener acceso a la seguridad social únicamente, que a seguridad social y educación, por ejemplo.

En el período 2008-2018, el promedio de las carencias de la población de Jalisco en situación de pobreza disminuyó, pasando de 2.3 a 2.0, respectivamente; mientras que el promedio de carencias sociales de la población en situación de pobreza extrema presentó un ligero incremento, al pasar de 3.6 a 3.8.

- El porcentaje de población en **rezago educativo** pasó de 21.6% a 17.0% entre 2008 y 2018; lo que significa un decremento relativo del 21.2%.

- La carencia por **acceso a los servicios de salud** pasó de 33.9% a 19.4% entre 2008 y 2018, lo que significó una disminución relativa del 43.0%.
- La carencia por **acceso a la seguridad social** pasó de 58.0% a 49.8% entre 2008 y 2018, lo que representó un decremento relativo del 14.2%.
- La carencia por **calidad y espacios de la vivienda** pasó de 9.8% a 7.1% entre 2008 y 2018, lo que implicó una disminución relativa del 27.7%.
- La carencia por **acceso a los servicios básicos en la vivienda** pasó de 10.4% a 8.1% entre 2008 y 2018, lo que implica una reducción relativa del 21.6% en el indicador.
- La carencia por **acceso a la alimentación** pasó de 17.9% a 15.1% entre 2008 y 2018, lo que significó un decremento relativo del 15.5%.

Porcentaje de población por tipo de carencia de la pobreza multidimensional Jalisco, 2008-2018



Fuente: elaborado por el IIEG con base en CONEVAL con base en el MCS-ENIGH 2008, 2010, 2012, 2014 y el MEC del MCS-ENIGH 2016 y 2018.

Población con ingreso inferior a la línea de pobreza y pobreza extrema por ingresos

La población con ingreso inferior a la línea de pobreza extrema por ingresos en Jalisco, presentó un decremento relativo del 13.4%, al pasar de 9.6% en 2008 a 8.3% en 2018, lo que equivale a un monto de 11 mil 495 menos personas en esa situación; considerando que al finalizar el período el monto alcanzado fue de 685 mil 600 personas.

En cuanto al porcentaje de la población con un ingreso inferior a la línea de pobreza por ingresos, éste pasó de 42.0% a 36.1% entre 2008 y 2018, respectivamente, lo que representa una reducción relativa del 14.1%. A lo largo de esa década, el volumen de población en esta condición disminuyó en 75 mil 027 personas, al pasar de 3.042 millones en 2008 a 2.967 en 2018.