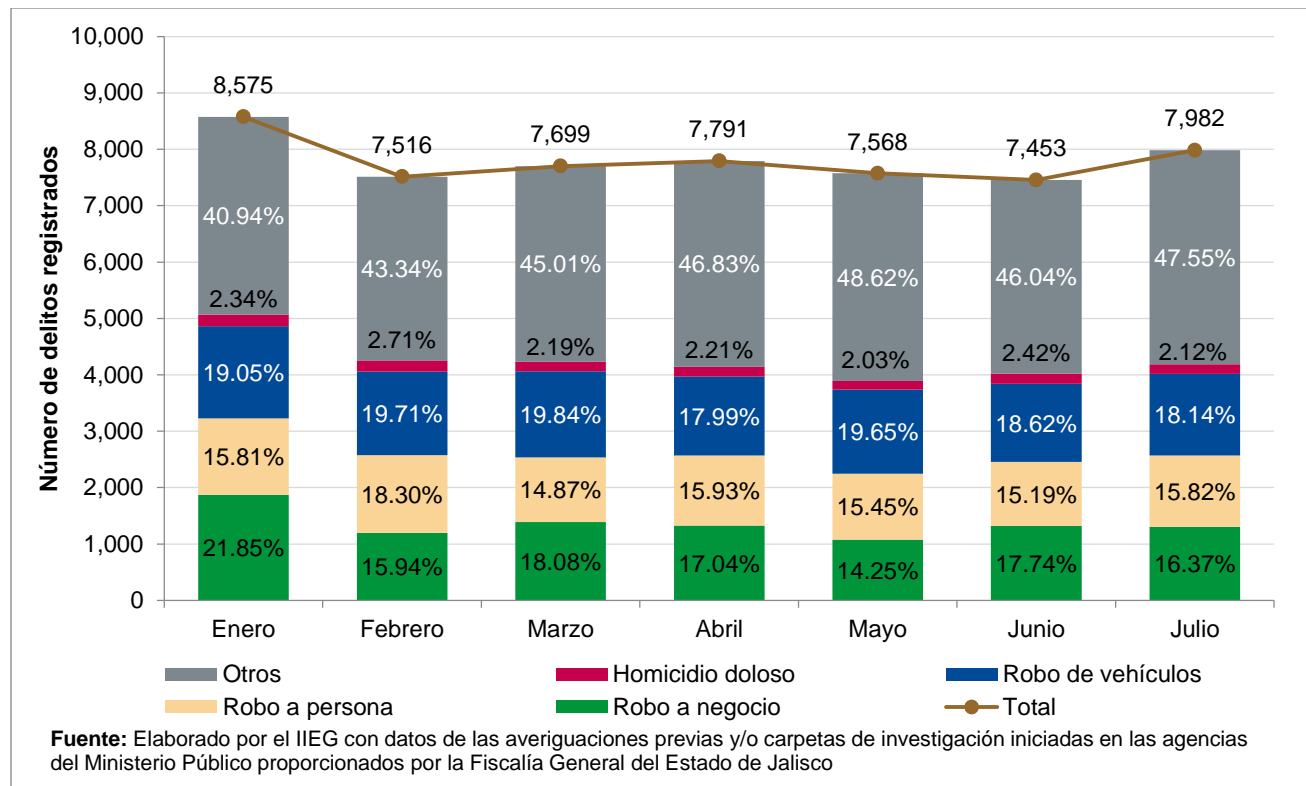


## Incidencia delictiva en Jalisco, Julio 2019.

En el mes de julio se registraron en el estado 7,982<sup>1</sup> delitos<sup>2</sup>. El total de incidencia delictiva representó un incremento del 7.09% respecto al mes anterior, cuando se registraron 7,453 delitos y una reducción de 6.91% en relación a los registrados en enero, que fue el mes de mayor incidencia en el transcurso del año corriente, con 8,575 casos. Los tres delitos con mayor frecuencia en julio fueron robo a vehículos particulares, robo a negocios y robo a personas, con 4,018 registros, que representaron el 50.33% del total (Ver Gráfica 1).

**Gráfica 1. Total y proporciones de los principales delitos denunciados en Jalisco, enero 2019 a julio de 2019**



<sup>1</sup> Nota: La Información está sujeta a variación derivado de los resultados de la investigación del delito.

<sup>2</sup> Los delitos que se consideran en estas cifras son: abuso sexual infantil, homicidio doloso, feminicidio, lesiones dolosas, robo a bancos, robo a carga pesada, robo a cuentahabientes, robo a interior de vehículos, robo a negocio, robo a persona, robo de vehículos particulares, robo a casa habitación, robo de autopartes, robo de motocicletas, violación y violencia intrafamiliar. La incidencia delictiva se refiere a la presunta ocurrencia de delitos registrados en averiguaciones previas iniciadas o carpetas de investigación, reportadas por agencias del Ministerio Público proporcionada por la Fiscalía General del Estado de Jalisco. (Cifras al 20 de agosto de 2019).

## Comparación mensual de delitos

De las cifras de julio, destaca la reducción de los homicidios dolosos, 6.11% respecto al mes anterior, pasando de 180 casos a 169. El robo de vehículos particulares fue el delito con mayor número de reportes en el mes de julio con un total de 1,448 registros, que representó el 18.14% del total de los delitos y un aumento de 60 casos con respecto a junio. Los robos a negocios registraron un decremento, de 15 reportes, lo que representa un 1.13% respecto del mes pasado. (Ver Gráfica 2).

Los delitos que más se incrementaron en el mes, fueron robo a persona, robo de autopartes, y robo a casa habitación. Del total de robo a persona, 95.80% se realizaron en el Área Metropolitana de Guadalajara (AMG<sup>3</sup>). El robo de autopartes y el robo a casa habitación tuvieron aumentos de 128 y 121 casos respectivamente, posicionándose en el segundo y tercer lugar de delitos con mayor incremento mensual en julio. (Ver Gráfica 2).

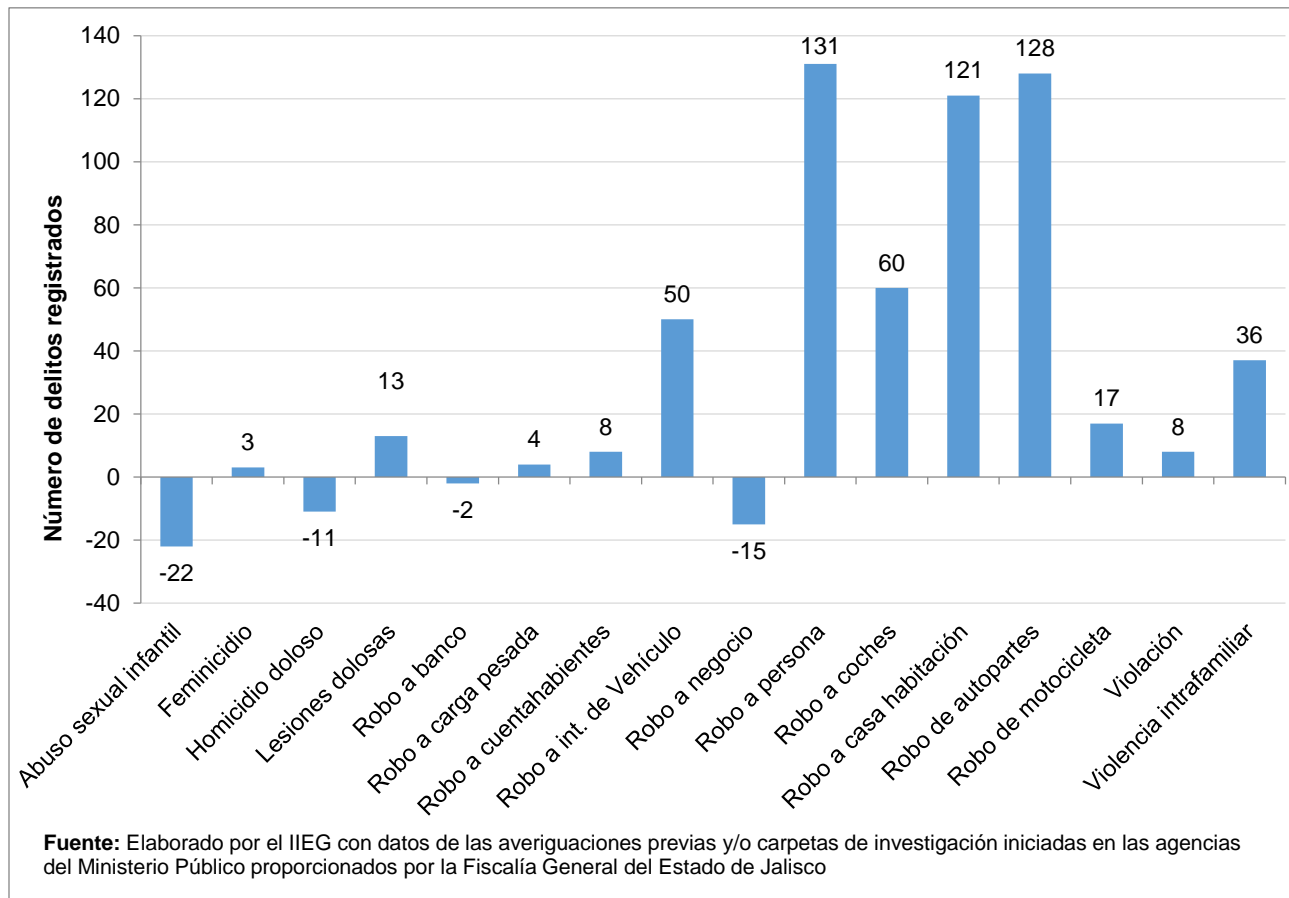
Los delitos que tuvieron la mayor disminución fueron abuso sexual infantil y robo a negocio con decrementos de 22 y 15 casos respectivamente. El homicidio doloso también presentó una reducción de 11 casos, por lo que se ubicó en el tercer delito con mayor reducción durante el mes. Se registraron 4 casos que entraron dentro del protocolo de feminicidio, 3 más que el mes pasado. (Ver Gráfica 2).

---

<sup>3</sup> El Área Metropolitana de Guadalajara se conforma por los municipios de Acatlán de Juárez, Ixtlahuacán de los Membrillos, Guadalajara, Juanacatlán, El Salto, San Pedro Tlaquepaque, Tlajomulco de Zúñiga, Tonalá, Zapopan y Zapotlanejo.



**Gráfica 2. Incremento mensual de los principales delitos en Jalisco  
Junio a julio 2019**



### Distribución geográfica de los delitos

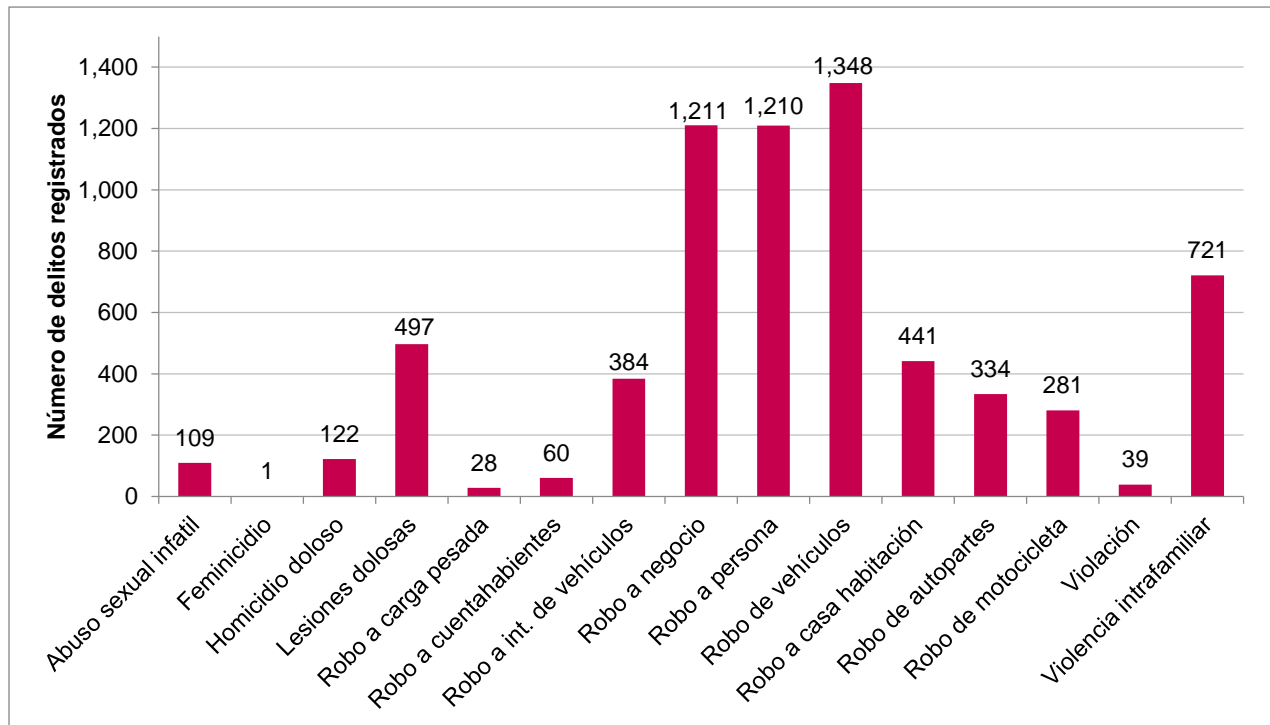
A continuación se presenta el reporte de incidencia delictiva por municipios. Para facilitar el análisis se presenta primero una sección para el AMG, debido a que en el área se concentran el

85.01% del total de delitos denunciados en Jalisco, y posteriormente una sección para el resto del estado.

## Principales delitos en el Área Metropolitana de Guadalajara

El AMG concentró el 85.01% del total de delitos denunciados en Jalisco, que en el mes de Julio fueron 6,876 casos, 326 más que el mes anterior. Los 3 delitos en el AMG que tuvieron el mayor número de incidencia en el mes, afectaron directamente al bien jurídico del patrimonio, estos fueron robo de vehículos particulares con 1,348 reportes, robo a negocio con 1,211 y robo a persona con 1,210. Los 3 delitos que registraron el menor número de casos, sin contar el robo a banco, que no abrió ninguna carpeta de investigación, fueron feminicidio con 1 reporte, robo a carga pesada con 28 y violación con 39. En todos los municipios del AMG se denunciaron cuando menos 1 delito. (Ver Gráfica 3).

**Gráfica 4. Distribución de los principales delitos en el Área Metropolitana de Guadalajara, julio 2019**

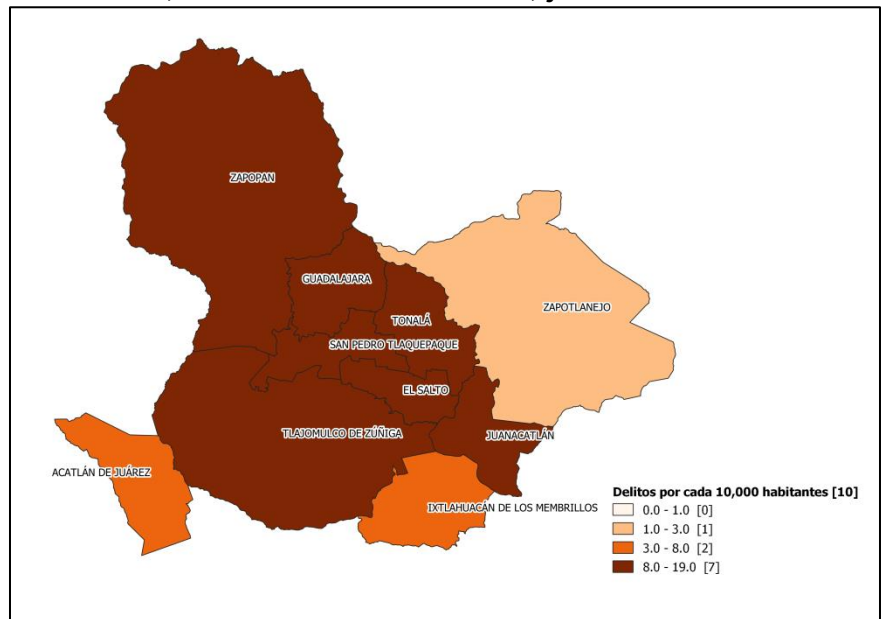


**Fuente:** Elaborado por el IIEG con datos de las averiguaciones previas y/o carpetas de investigación iniciadas en las agencias del Ministerio Público proporcionados por la Fiscalía General del Estado de Jalisco.

Guadalajara fue el municipio con la mayor tasa delictiva<sup>4</sup> de Jalisco con 19 delitos por cada 10,000 personas. Tlaquepaque fue el municipio con la segunda tasa delictiva más alta con 13; en tercer lugar se ubicaron Tonalá y Zapopan que tuvieron la misma tasa delictiva, 11 delitos por cada 10,000 habitantes. Tlajomulco y El Salto registraron la misma tasa, 10 delitos por cada 10,000 habitantes, seguido de Juanacatlán con 9, Acatlán de Juárez con 6, Ixtlahuacán de los Membrillos con 5 y Zapotlanejo obtuvo una tasa de 3 delitos por cada 10,000 habitantes. (Ver Mapa 1).

**Mapa 1. Cantidad de los principales delitos por cada 10,000 habitantes en el AMG, julio 2019**

Respecto a la frecuencia de los delitos, el robo de vehículos fue el delito que ocurrió con mayor frecuencia en el AMG. En el municipio de Guadalajara se registraron 22 casos por robo de vehículos al día. Mientras que en Zapopan se registraron 8 por día. Le siguieron Tonalá con un promedio de 5 reportes por día y Tlajomulco con una periodicidad de 2 robos de vehículos al día. En el municipio de El Salto, ocurrió en promedio 1 robo diario y en Ixtlahuacán de los



Membrillos uno cada 6 días. Zapotlanejo registró 2 robos de automóviles, mientras que Juanacatlán y Acatlán de Juárez registraron 1 robo de automóvil en cada municipio durante el mes de julio.

**Fuente:** Elaborado por el IIEG con datos de las averiguaciones previas y/o carpetas de investigación iniciadas en las agencias del Ministerio Público proporcionados por la Fiscalía General del Estado de Jalisco. Las tasas fueron elaboradas con las proyecciones de población a mitad del año de CONAPO.

Guadalajara también fue el municipio con el mayor número de casos por robo a negocios, el segundo delito con mayor incidencia en el AMG con 490 reportes, seguido de Zapopan con 278 y en tercer lugar Tlaquepaque con 199. Respecto al delito de robo a persona, Guadalajara registró 602 casos, Zapopan se posicionó en segundo lugar con 240 y Tlaquepaque en la tercer posición con 150.

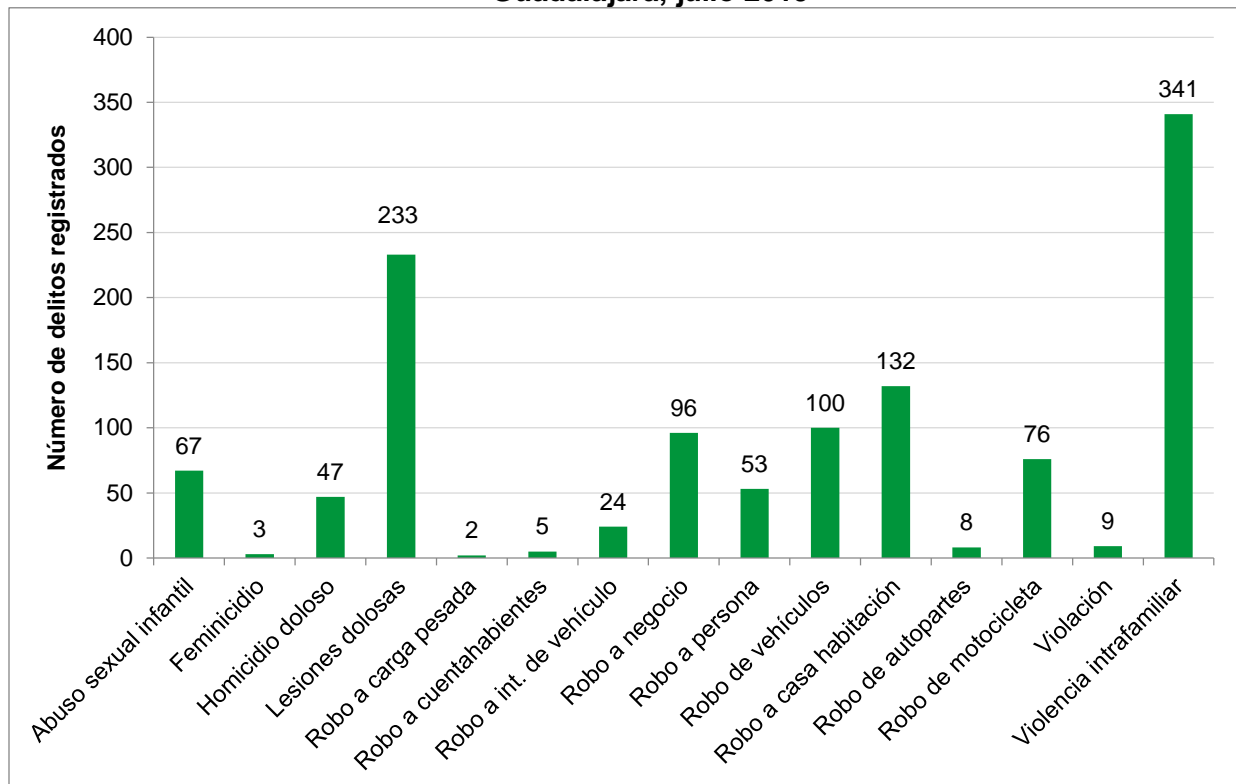
<sup>4</sup> Delitos por cada 10,000 habitantes. Convencionalmente se utilizan tasas delictivas por cada 100 mil habitantes pero en Jalisco, según las proyecciones de población de CONAPO, el 90% de los municipios tiene una población menor a 100 mil personas; por lo que aquí se estandarizan por cada 10,000 personas.

En relación con el homicidio doloso que es de los delitos con mayor relevancia, Guadalajara fue el municipio con mayor incidencia con 28 reportes, seguido de Zapopan 27, en tercer lugar, Tlaquepaque con 24 casos.

## Principales delitos en el resto del estado

En julio se registraron un total de 1,196 delitos en los municipios fuera del AMG, 257 registros más que en el mes anterior. Mientras que en el AMG los delitos se concentraron principalmente en la afectación al patrimonio, en el resto del estado la violencia intrafamiliar (341); las lesiones dolosas (233) y el robo a casa habitación (132) fueron los delitos con mayor incidencia delictiva. Los 3 delitos que registraron menor número de casos, sin contar el robo de banco que no abrió ninguna carpeta de investigación, fueron robo a carga pesada con 2 reportes, feminicidios con 3, seguido de robo a cuentahabientes con 5 reportes. En julio hubo 22 municipios en los que no se denunció ninguno de los principales delitos, esto es, 11 municipios menos que en el mes de junio. (Ver Gráfica 4).

**Gráfica 5. Distribución de los principales delitos fuera del Área Metropolitana de Guadalajara, julio 2019**



**Fuente:** Elaborado por el IIEG con datos de las averiguaciones previas y/o carpetas de investigación iniciadas en las agencias del Ministerio Público proporcionados por la Fiscalía General del Estado de Jalisco.

Valle de Guadalupe fue el municipio con la mayor tasa delictiva fuera de los municipios del AMG con 9 delitos por cada 10,000 habitantes, seguido de Mixtlán con 8, en tercer lugar, se ubicaron los municipios de Ocotlán y Guachinango con 7 delitos por cada 10,000 personas en cada municipio. (Ver Mapa 2).

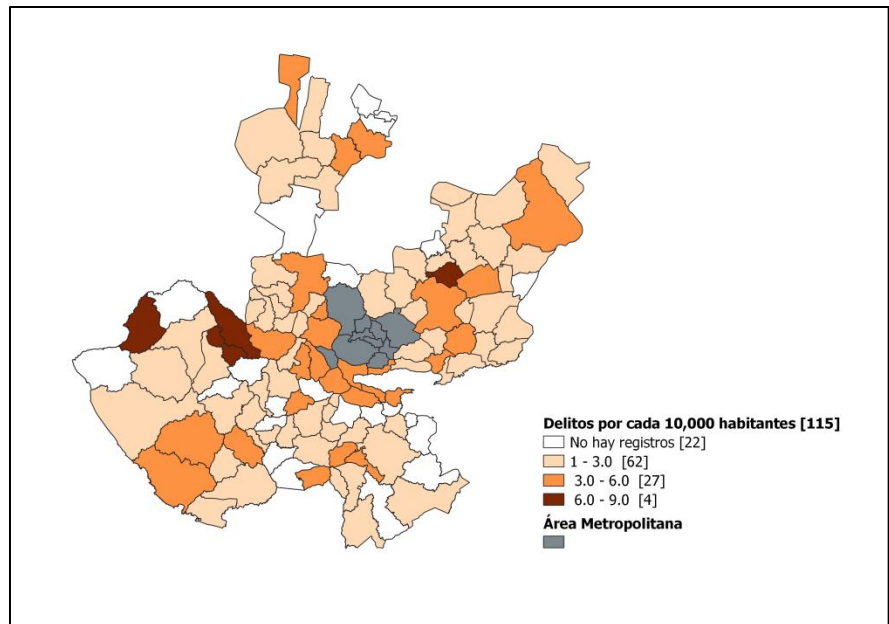
**Mapa 2. Cantidad de los principales delitos por cada 10,000 habitantes en el resto del estado, julio 2019**

Los municipios fuera del AMG que registraron más casos durante el mes de julio fueron: Puerto Vallarta con 211, Lagos de Moreno con 101 y Tepatitlán con 73 reportes. Estos tres municipios concentraron el 33.71% del total de registros fuera del AMG.

En el resto del estado, en promedio, se denunciaron 11 delitos de violencia intrafamiliar por día. Siendo Puerto Vallarta (81), Tepatitlán (29) y Lagos de Moreno (21) los municipios con más casos fuera del AMG.

Puerto Vallarta fue el municipio con más casos de lesiones dolosas con 25, seguido de Lagos de Moreno con 18, en tercer lugar se posicionó Zapotlán el Grande con 16 reportes cada uno. Tala fue el municipio con mayor incidencia en el delito de robo a casa habitación con 12 reportes, en segundo lugar, Lagos de Moreno con 11, seguido de Zapotlán el Grande, Puerto Vallarta y Tepatitlán con 7 registros cada uno.

Respecto al delito de homicidio doloso, el municipio de Lagos de Moreno fue el que tuvo más registros con 9, seguido de Puerto Vallarta con 4 y en tercer lugar se ubicó Encarnación de Díaz con 3 reportes.



**Fuente:** Elaborado por el IIEG con datos de las averiguaciones previas y/o carpetas de investigación iniciadas en las agencias del Ministerio Público proporcionados por la Fiscalía General del Estado de Jalisco. Las tasas fueron elaboradas con las proyecciones de población a mitad del año de CONAPO.