



INSTITUTO DE  
INFORMACIÓN  
ESTADÍSTICA Y  
GEOGRÁFICA





INSTITUTO DE  
INFORMACIÓN  
ESTADÍSTICA Y  
GEOGRÁFICA

# Censo Nacional de Procuración de Justicia Estatal 2017



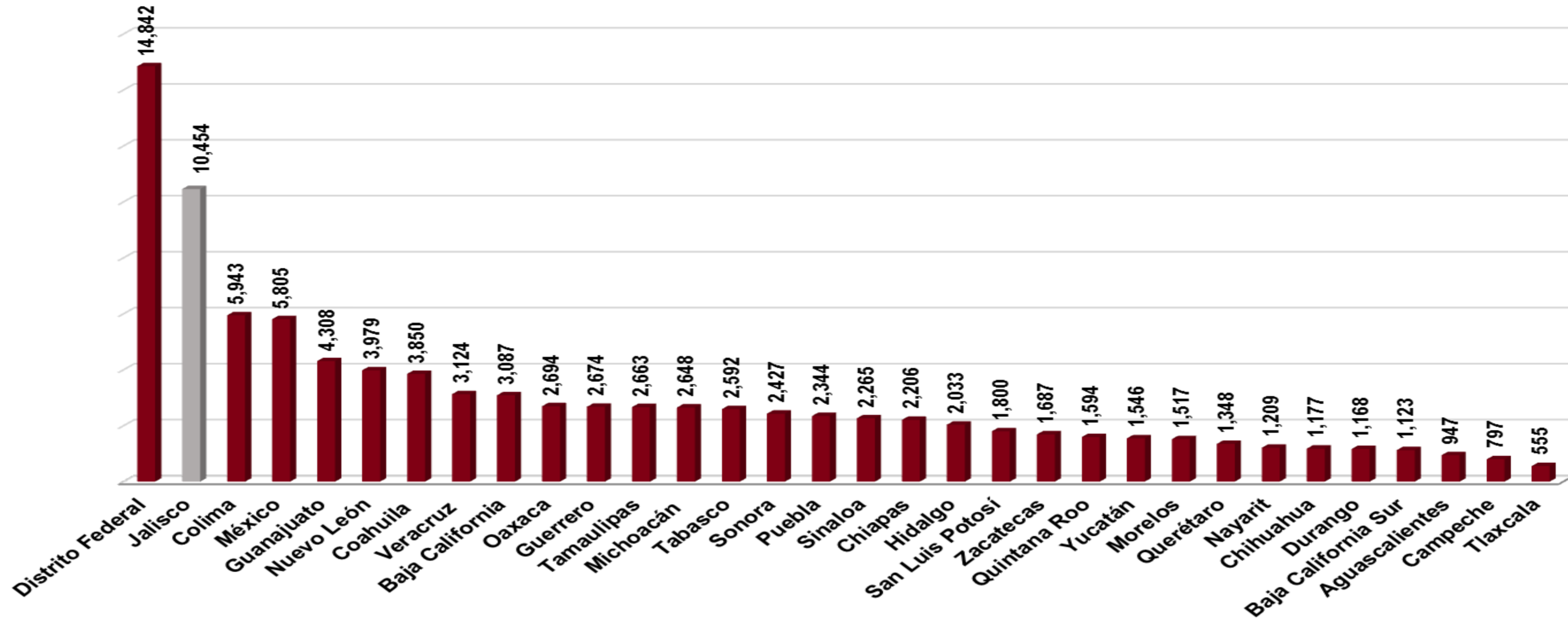
# Contenido

- ✓ Estructura organizacional y recursos
- ✓ Procuración de justicia
- ✓ Justicia para adolescentes
- ✓ Justicia alternativa

# I. Estructura organizacional y recursos

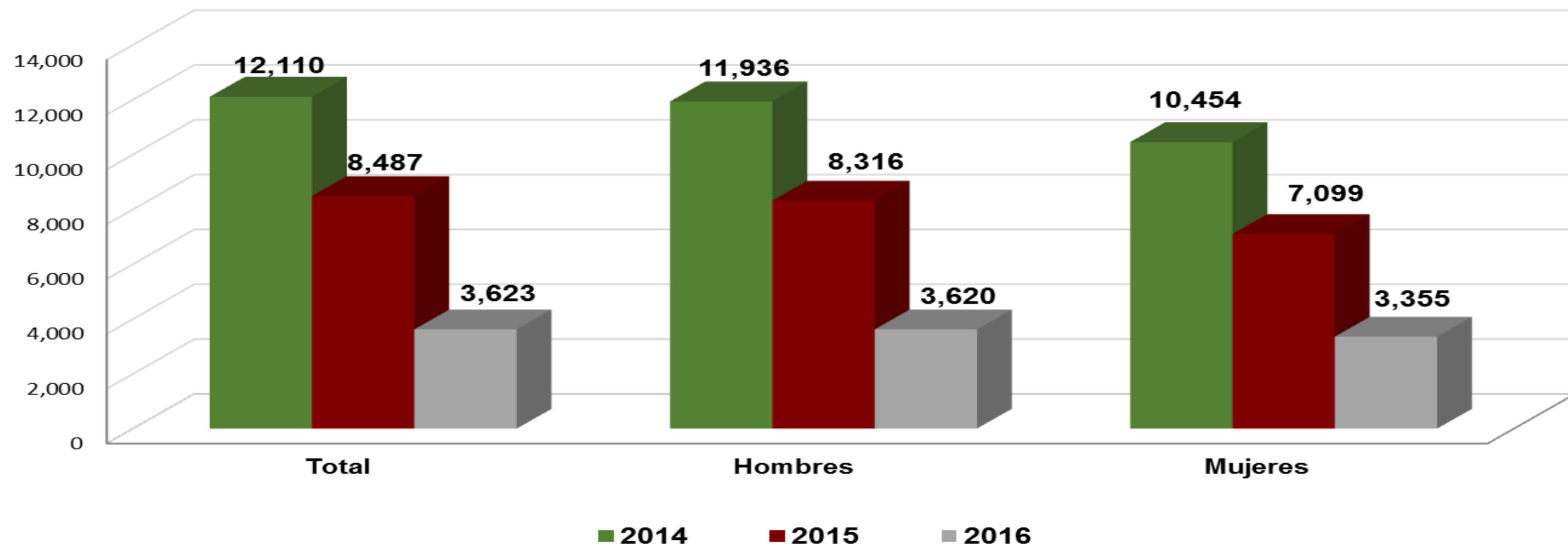


## Personal en las Procuradurías o Fiscalías Generales de Justicia Nacional 2016



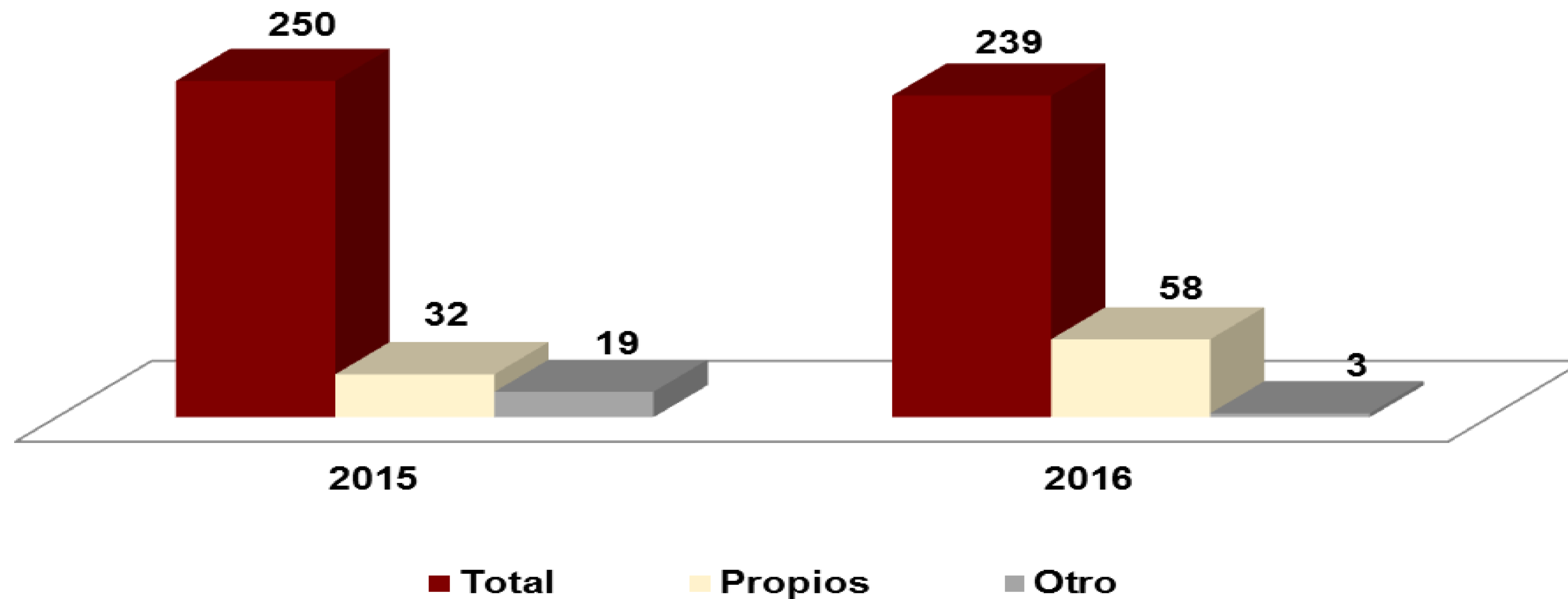
Fuente: Elaborado por el IIEG con base en INEGI. Censo Nacional de Procuración de Justicia Estatal 2017

## Personal en la Fiscalía General de Justicia según sexo Jalisco 2014, 2015 y 2016



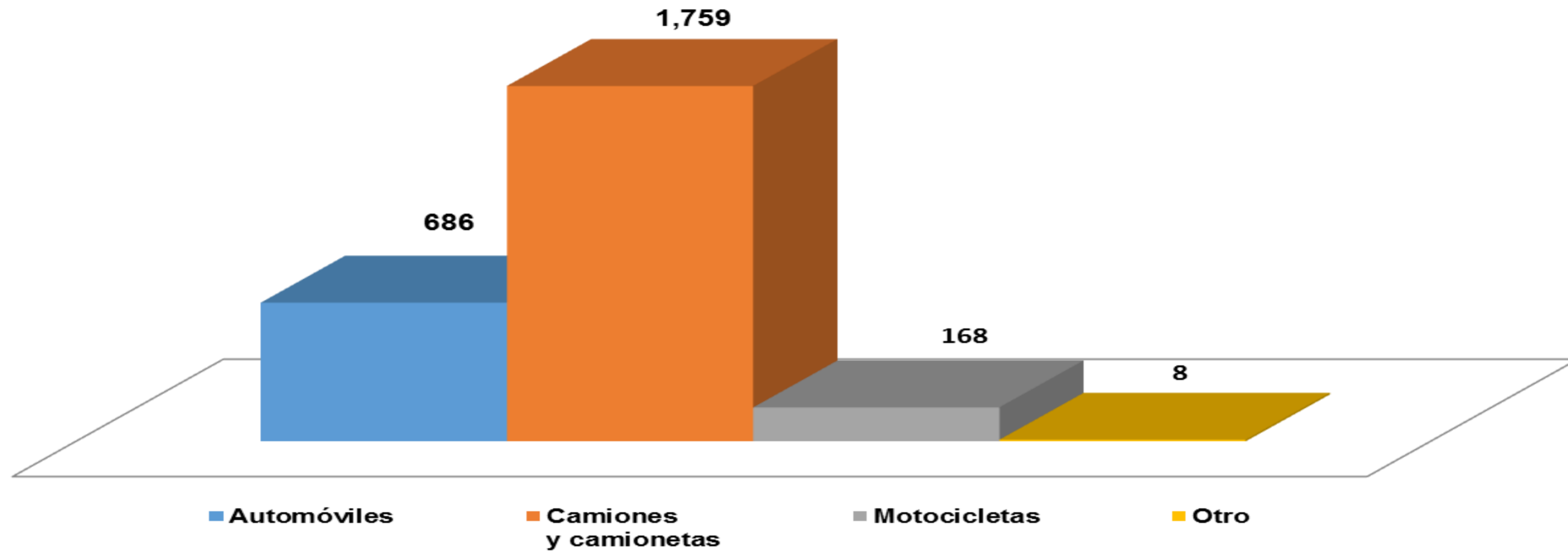
Fuente: Elaborado por el IIEG con base en INEGI. Censo Nacional de Procuración de Justicia Estatal 2015, 2016 y 2017

## Bienes inmuebles de la Procuraduría o Fiscalía General Estatal Jalisco 2015-2016



Fuente: Elaborado por el IIEG con base en INEGI. Censo Nacional de Procuración de Justicia Estatal 2016 y 2017.

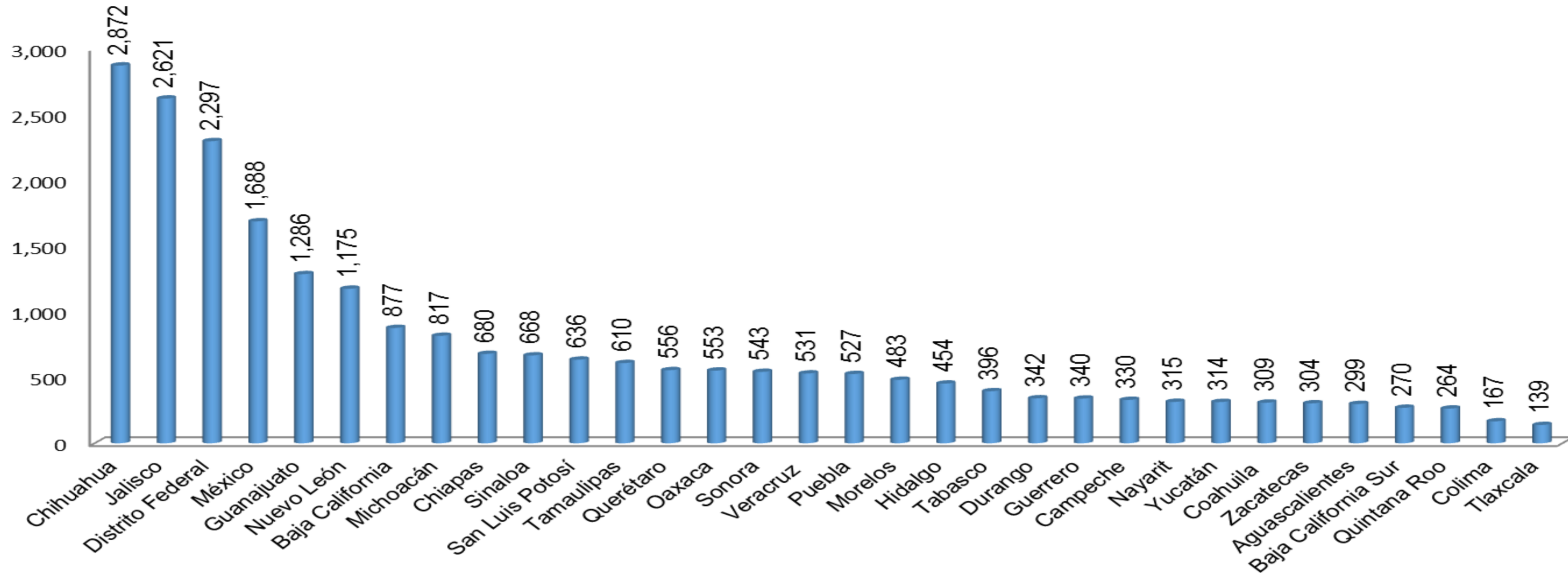
## Vehículos en funcionamiento en la Procuraduría o Fiscalía General del Estado Jalisco 2016



Fuente: Elaborado por el IIEG con base en INEGI. Censo Nacional de Procuración de Justicia Estatal 2017

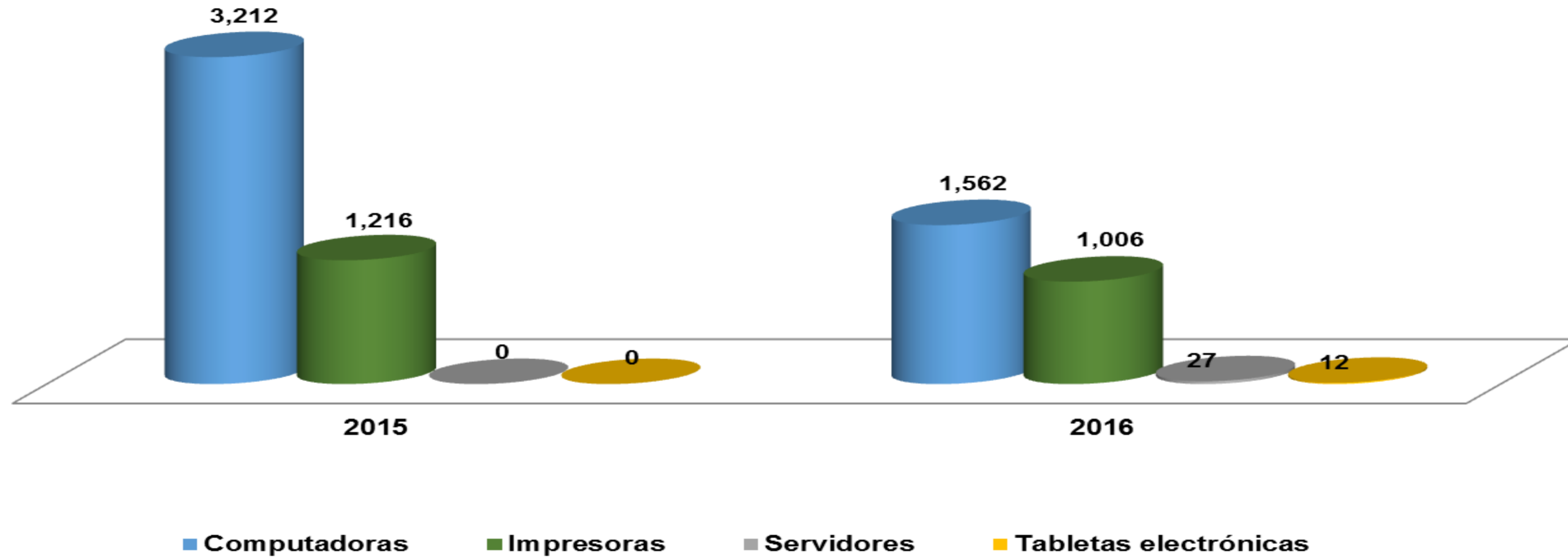


## Vehículos en funcionamiento en las Procuradurías y Fiscalías Generales Nacional 2016



Fuente: Elaborado por el IIEG con base en INEGI. Censo Nacional de Procuración de Justicia Estatal 2017

## Equipo Informático en funcionamiento en la Procuraduría o Fiscalía General del Estado Jalisco 2015-2016



Fuente: Elaborado por el IIEG con base en INEGI. Censo Nacional de Procuración de Justicia Estatal 2016 y 2017.

## Agencias del Ministerio Público

Jalisco 2015-2016

Tipo de Agencia	2015	2016
Mixta o general	140	140
Especializada en homicidios	9	9
Especializada en robos	24	24
Especializada en extorsiones	4	4
Especializada en delitos patrimoniales o fraudes	18	18
Especializada en delitos contra la salud	6	6
Especializada en investigación y combate al delito de secuestro	6	6
Especializada en delitos sexuales	4	4
Especializada en delitos contra las mujeres	10	10
Especializada en delitos cometidos por servidores públicos	1	1
Especializada en violencia intrafamiliar	4	4
Especializada en atención a indígenas	N/A	NA
Especializada en atención a turistas	N/A	NA

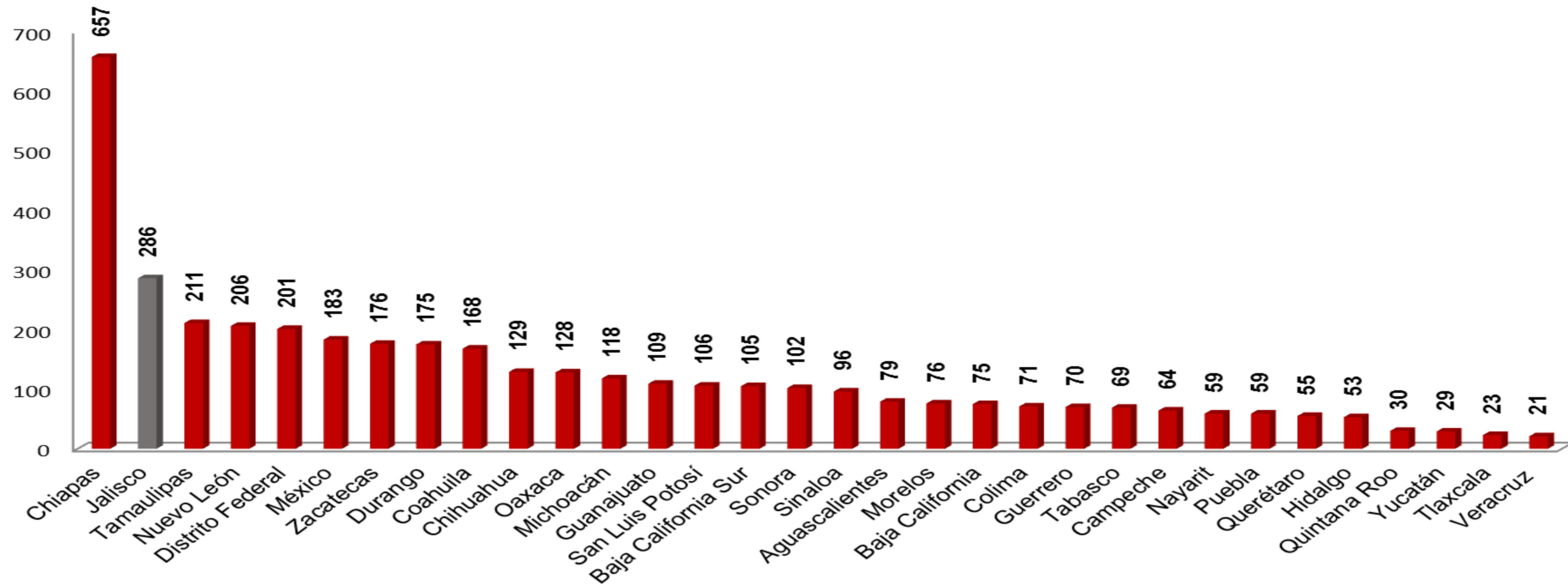
Tipo de Agencia	2015	2016
Especializada en atención a desaparecidos	1	1
Especializada en atención de adolescentes	3	3
Especializada en asuntos civiles	N/A	NA
Especializada en justicia alternativa	3	3
Especializada en atención a delitos electorales	1	1
Especializada en atención a delitos de narcomenudeo	N/A	NA
Especializada en atención a delitos cometidos por medios electrónicos o cibernéticos	N/A	NA
Especializada contra el robo de vehículos	11	11
Especializada contra la trata de personas	N/A	NA
Especializada en atención a migrantes	N/A	NA
Especializada en ejecución de penas y medidas judiciales	N/A	NA
Otra	41	41

**Fuente:** Elaborado por el IIEG con base en INEGI. Censo Nacional de Procuración de Justicia Estatal 2016 Y 2017.

Nota: la información se refiere a las agencias de Ministerio Público adscritas a las procuradurías o fiscalías generales de justicia, registradas al 31 de diciembre.

NA: no le aplica el tema debido a que la Procuraduría o Fiscalía General de Justicia de la entidad federativa correspondiente reportó no contar con este tipo de agencia.

## Agencias del Ministerio Público Nacional 2016



Fuente: Elaborado por el IIEG con base en INEGI. Censo Nacional de Procuración de Justicia Estatal 2017.

## Personal en las Agencias del Ministerio Público

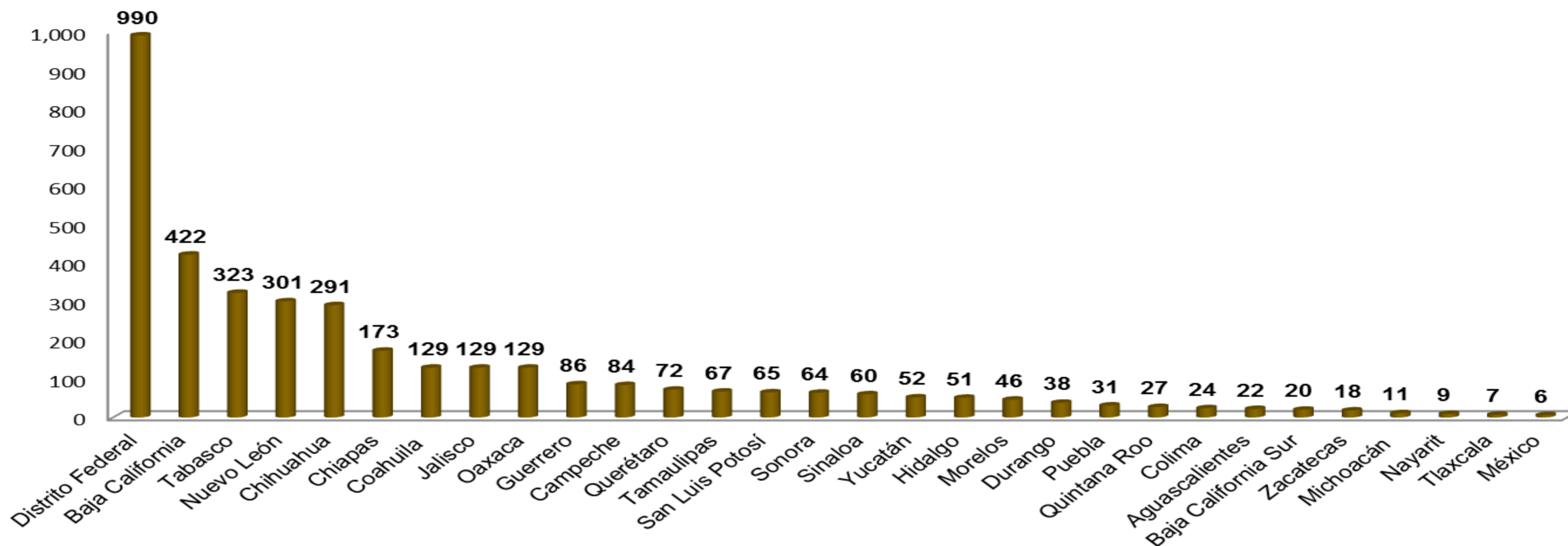
Jalisco 2014-2016

Año	Total	Hombres	Mujeres
2016	2,613	1693	920
2015	2,613	1693	920
2014	2,877	1885	992

**Fuente:** Elaborado por el IIEG con base en INEGI. Censo Nacional de Procuración de Justicia Estatal 2015, 2016 y 2017.



## Vehículos en funcionamiento en las agencias del MP Nacional 2016

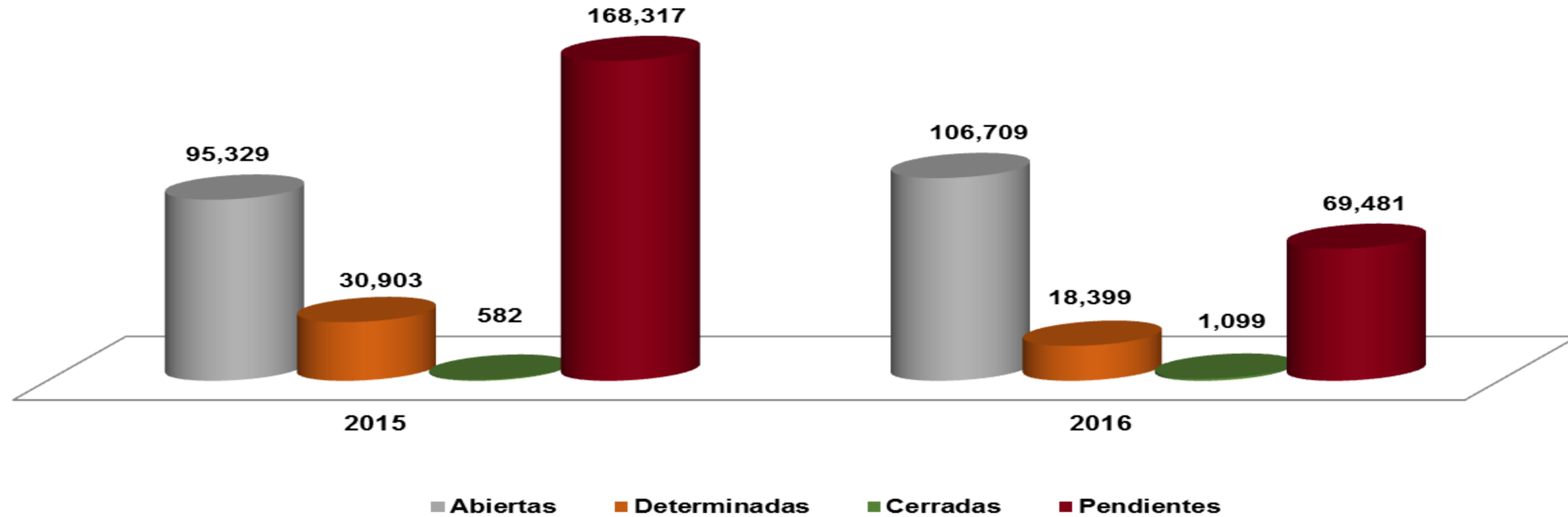


**Fuente:** Elaborado por el IIEG con base en INEGI. Censo Nacional de Procuración de Justicia Estatal 2017.

**Nota:** Los estados de Guanajuato y Veracruz no aparecen en el grafico, debido a las Procuradurías de cada estado determinaron la información como confidencial.

## II. Procuración de justicia

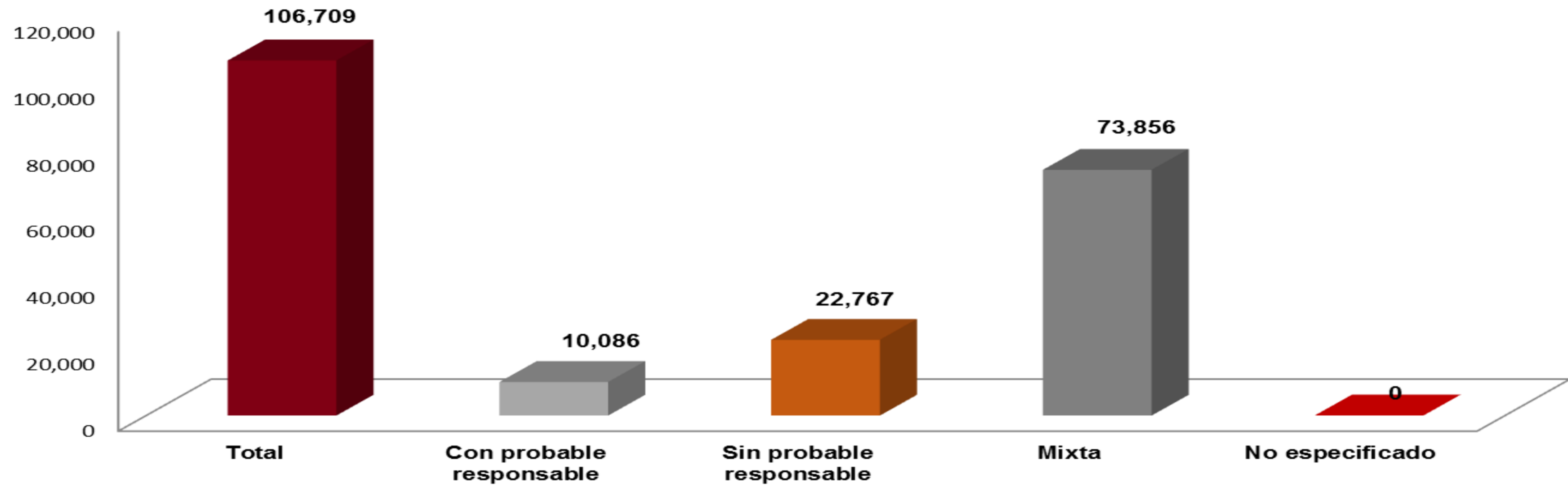
## Averiguaciones previas y carpetas de investigación según etapa del proceso Jalisco 2015-2016



Fuente: Elaborado por el IIEG con base en INEGI. Censo Nacional de Procuración de Justicia Estatal 2016 y 2017.

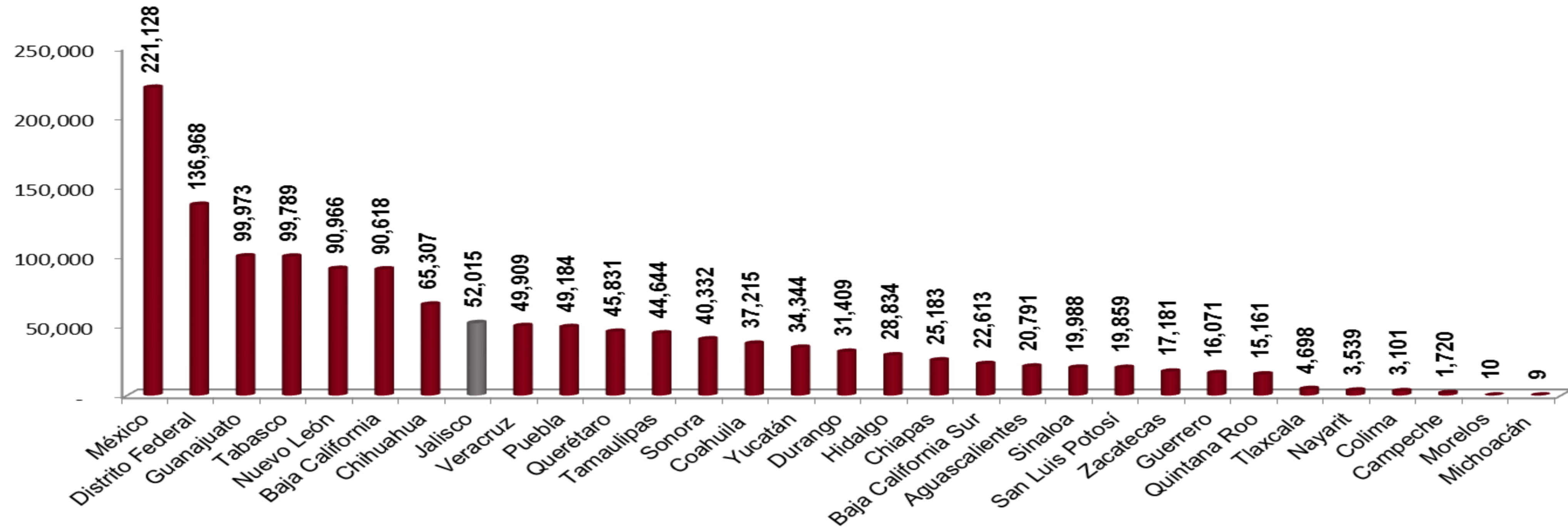


## Averiguaciones previas iniciadas y carpetas de investigación abiertas según condición de presentación de probable responsable Jalisco 2016



Fuente: Elaborado por el IIEG con base en INEGI. Censo Nacional de Procuración de Justicia Estatal 2017.

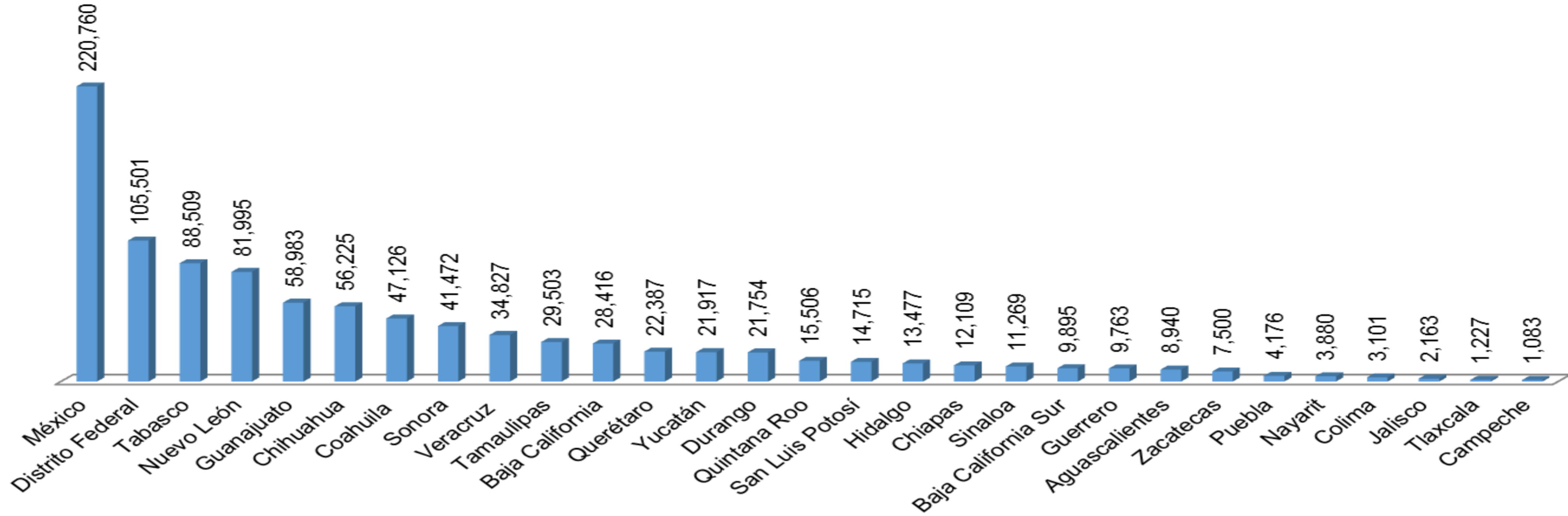
## Victimas registradas en averiguaciones previas iniciadas y en carpetas de investigación abiertas durante el año Nacional 2016



Fuente: Elaborado por el IIEG con base en INEGI. Censo Nacional de Procuración de Justicia Estatal 2017.

Nota: El estado de Oaxaca no aparece en el grafico, debido a que en el momento de la aplicación del cuestionario no contaron con datos o elementos para responder sobre este tema

## Inculpados y/o imputados registrados en averiguaciones previas iniciadas y en carpetas de investigación abiertas durante el año Nacional 2016



Fuente: Elaborado por el IIEG con base en INEGI. Censo Nacional de Procuración de Justicia Estatal 2017.

Nota: Los estados de Morelos, Oaxaca y Michoacán no están en el gráfico ya que las procuradurías o fiscalías generales de justicia al momento de la aplicación del cuestionario no contaron con datos o elementos para responder sobre este tema.

## Vehículos robados durante el año por tipo

Jalisco 2015-2016

Año	Total	Automóviles	Camionetas	Camiones	Motocicletas	Otro	No especificado
2015	15,048	4,851	4,093	2,133	3,873	98	0
2016	2,662	827	886	157	787	5	0

**Fuente:** Elaborado por el IIEG con base en INEGI. Censo Nacional de Procuración de Justicia Estatal 2017.



## Vehículos recuperados durante el año por tipo

Jalisco 2015-2016

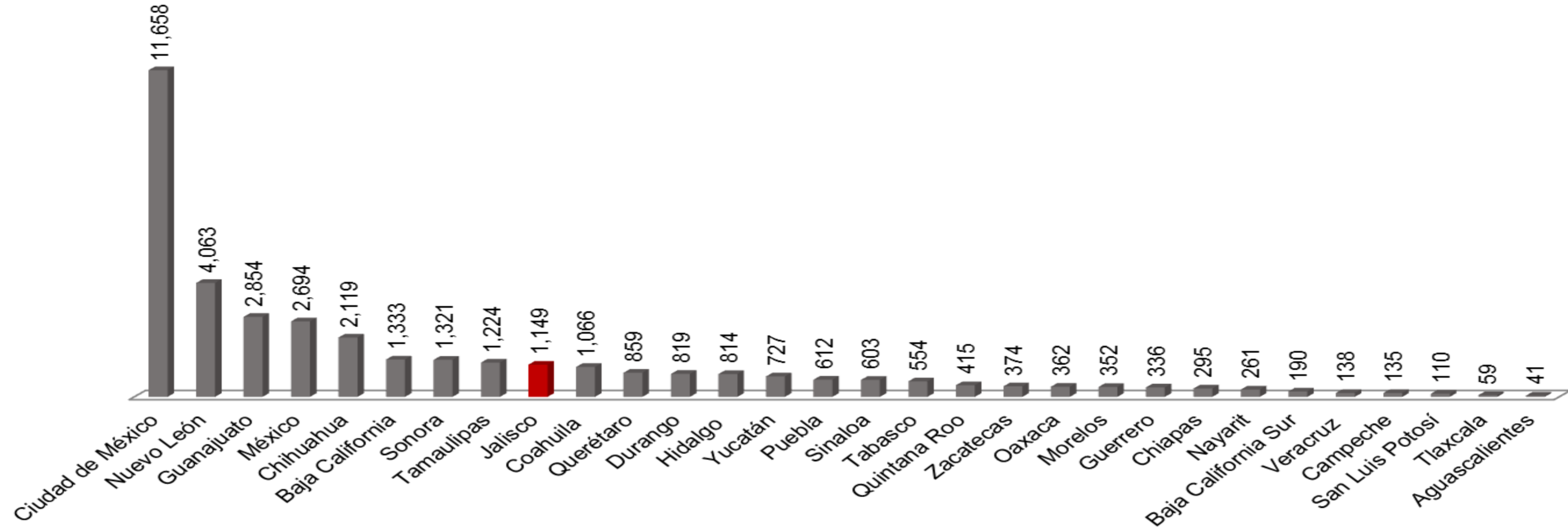
Año	Total	Automóviles	Camionetas	Camiones	Motocicletas	Otro
2015	4,324	1,271	2,021	597	391	44
2016	2,170	1,330	369	142	308	21

**Fuente:** Elaborado por el IIEG con base en INEGI. Censo Nacional de Procuración de Justicia Estatal 2017.

### III. Justicia para adolescentes



## Averiguaciones previas iniciadas e investigaciones abiertas en materia de adolescentes Nacional 2016



Fuente: Elaborado por el IIEG con base en INEGI. Censo Nacional de Procuración de Justicia Estatal 2017.

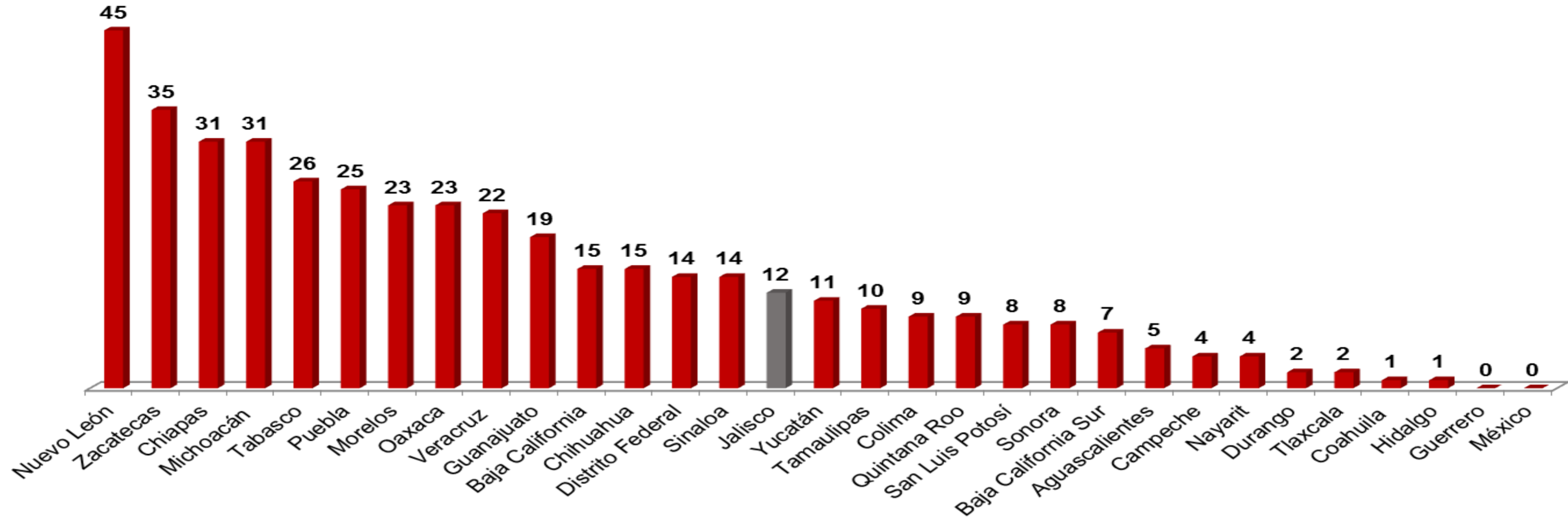
Nota: El estado de Michoacán no esta en el grafico ya que las procuradurías o fiscalías generales de justicia al momento de la aplicación del cuestionario no contaron con datos o elementos para responder sobre este tema.

El estado de Colima N/D No Disponible

## IV. Justicia alternativa



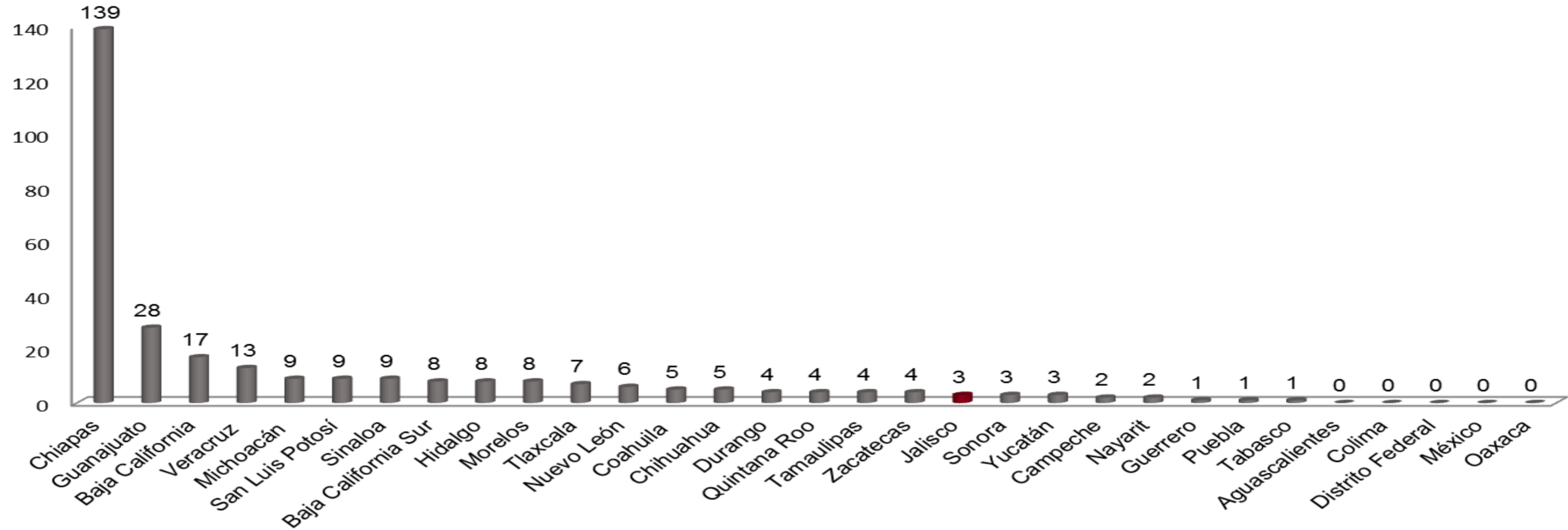
## Bienes Inmuebles en los órganos, centros o unidades de justicia alternativa Nacional 2016



Fuente: Elaborado por el IIEG con base en INEGI. Censo Nacional de Procuración de Justicia Estatal 2017.

Nota: la información corresponde a los bienes inmuebles que fueron destinados para uso exclusivo o prioritario de los órganos, centros o unidades especializados en la solución de conflictos bajo el sistema de justicia alternativa y/o mecanismos alternativos de solución de controversias, registrados al 31 de diciembre. Los totales corresponden a la suma de las cifras proporcionadas por las procuradurías o fiscalías generales de justicia que contaron con datos o elementos para responder sobre este tema.

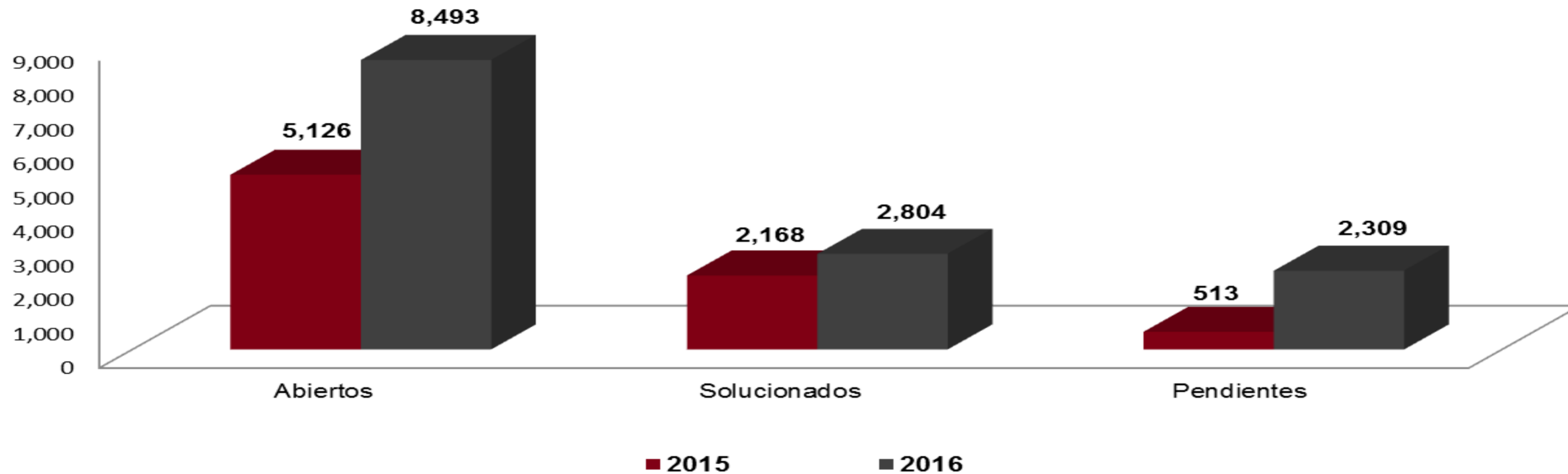
## Vehículos en funcionamiento en los órganos, centros o unidades de justicia alternativa Nacional 2016



Fuente: Elaborado por el IIEG con base en INEGI. Censo Nacional de Procuración de Justicia Estatal 2017.

Nota: la información corresponde a los vehículos en funcionamiento que fueron destinados para uso exclusivo o prioritario de los órganos, centros o unidades especializados en la solución de conflictos bajo el sistema de justicia alternativa y/o mecanismos alternativos de solución de controversias, registrados al 31 de diciembre.

## Asuntos en materia penal y de justicia para adolescentes registrados por los órganos, centros o unidades de justicia alternativa según etapa del proceso Nacional 2015-2016



Fuente: Elaborado por el IIEG con base en INEGI. Censo Nacional de Procuración de Justicia Estatal 2016 Y 2017.

**Abiertos:** Se refiere a los asuntos abiertos derivados de solicitudes procedentes en los los órganos, centros o unidades de justicia alternativa, entre el 1 de enero y el 31 de diciembre.

**Solucionados:** Se refiere a los asuntos solucionados con solución total o parcial (en los que se logró un acuerdo reparatorio entre las partes y una vez cumplido pone fin a la controversia) en los órganos, centros o unidades de justicia alternativa, entre el 1 de enero y el 31 de diciembre. No se incluyen asuntos con conclusión anticipada ni aquellos que fueron sujetos de seguimiento y que pudieron concluir por cumplimiento o incumplimiento de los acuerdos.

**Pendientes:** Se refiere a los asuntos en trámite y/o integración en los órganos, centros o unidades de justicia alternativa, al 31 de diciembre.





## Instituto de Información Estadística y Geográfica del Estado de Jalisco

Calzada de los Pirules No. 71  
Col. Ciudad Granja C.P.45010  
Zapopan, Jalisco, México  
Tel. +52-1 (33) 3777-1770  
[contacto.iieg@jalisco.gob.mx](mailto:contacto.iieg@jalisco.gob.mx)

**¡Estamos a un clic de distancia!**  
[www.iieg.gob.mx](http://www.iieg.gob.mx)



INSTITUTO DE  
INFORMACIÓN  
ESTADÍSTICA Y  
GEOGRÁFICA

