



INSTITUTO DE  
INFORMACIÓN  
ESTADÍSTICA Y  
GEOGRÁFICA





INSTITUTO DE  
INFORMACIÓN  
ESTADÍSTICA Y  
GEOGRÁFICA

# Censo Nacional de Procuración de Justicia Estatal 2016



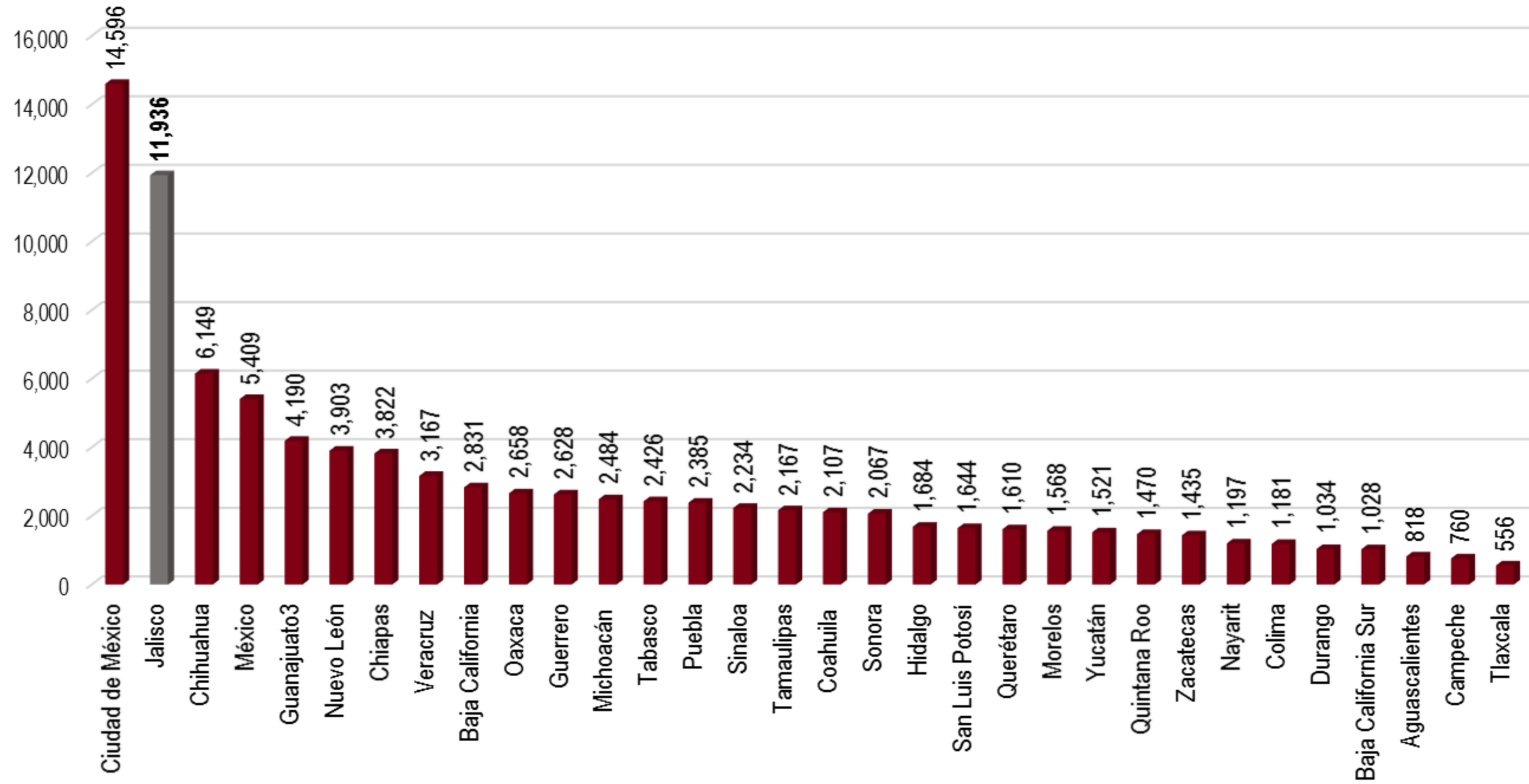
# Contenido

- ✓ Estructura organizacional y recursos
- ✓ Procuración de justicia
- ✓ Justicia para adolescentes
- ✓ Justicia alternativa

# I. Estructura organizacional y recursos



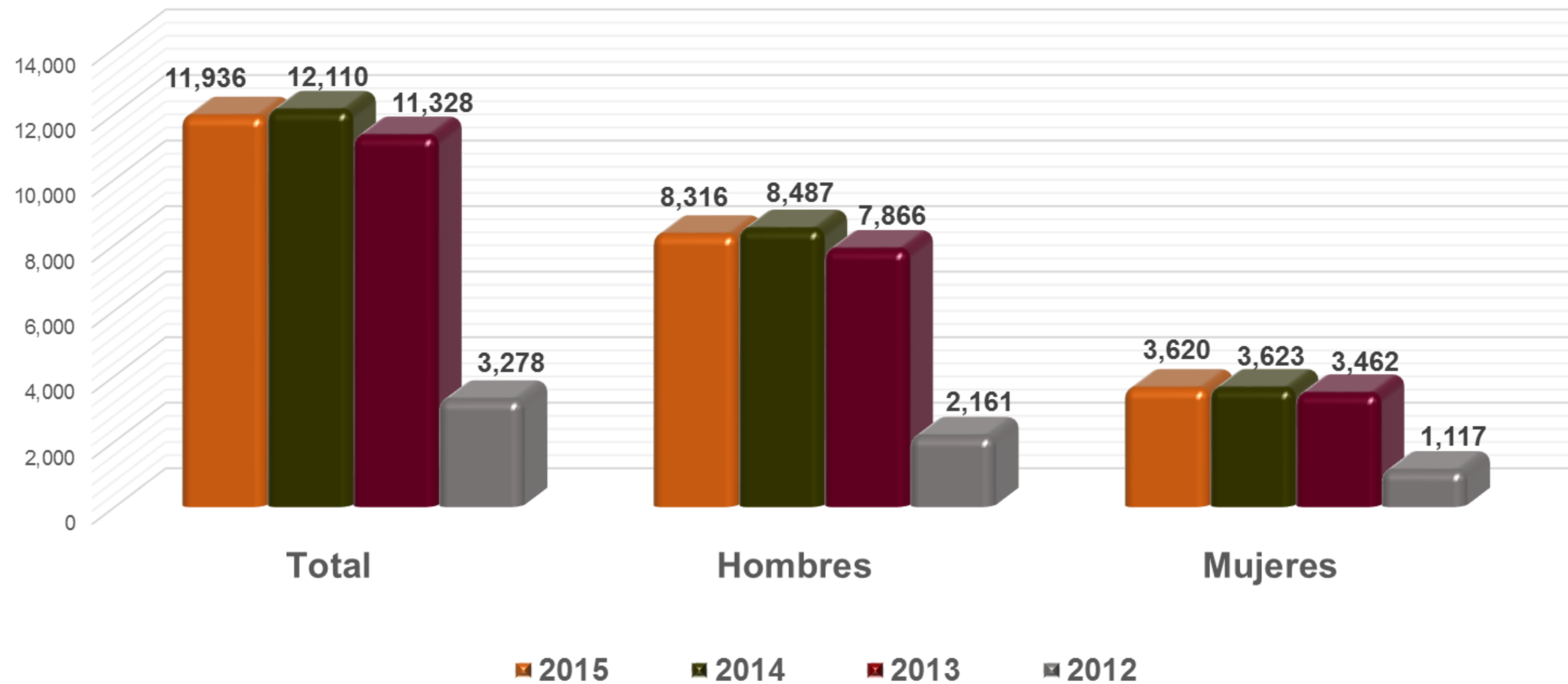
## Personal en las Procuradurías o Fiscalías Generales de Justicia Nacional 2015



**Fuente:** Elaborado por el IIEG, con base en INEGI, Censo Nacional de Procuración de Justicia Estatal 2016

**Nota:** la información se refiere al personal registrado al 31 de diciembre. No se incluye personal adscrito a órganos desconcentrados u organismos descentralizados sectorizados a las procuradurías o fiscalías.

## Personal en la Fiscalía General de Justicia, según sexo Jalisco 2012, 2013, 2014 y 2015

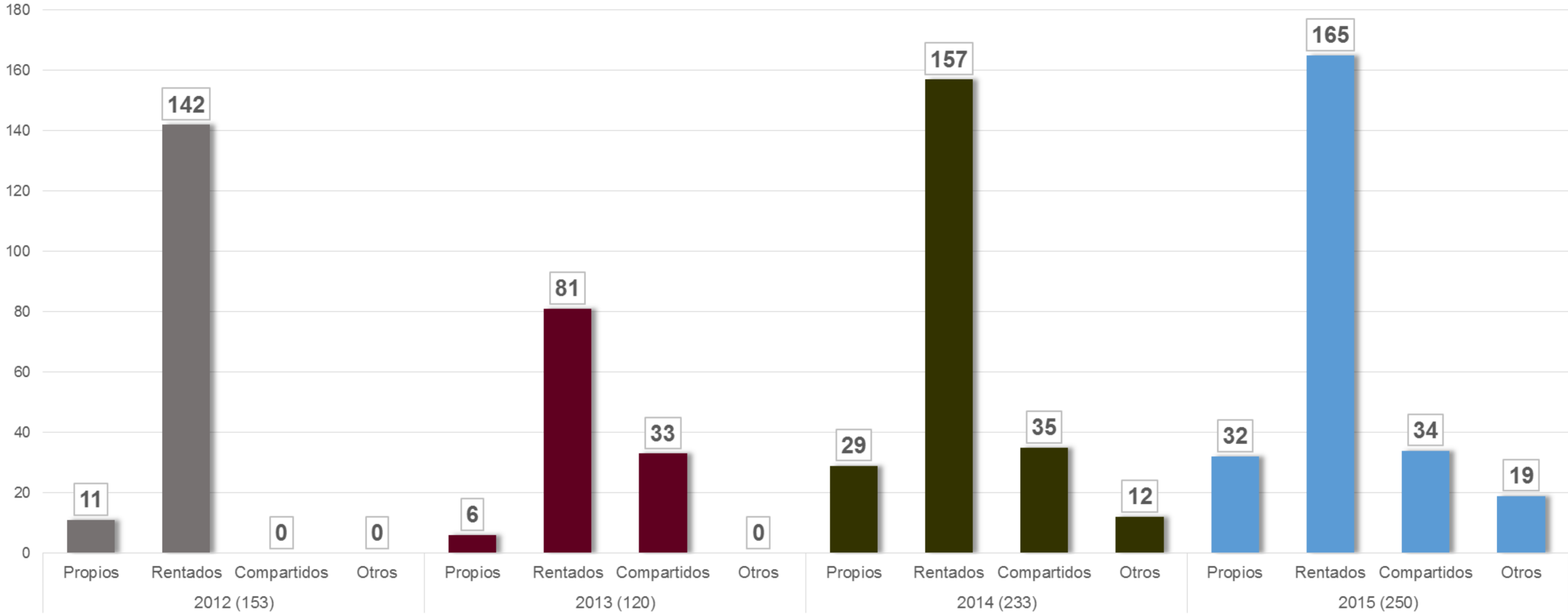


**Fuente:** Elaborado por el Instituto de Información Estadística y Geográfica del Estado de Jalisco, con base en INEGI, Censo Nacional de Procuración de Justicia Estatal 2013, 2014, 2015 y 2016.

**Nota:** la información se refiere al personal registrado al 31 de diciembre. No se incluye personal adscrito a órganos desconcentrados u organismos descentralizados sectorizados a las procuradurías o fiscalías.

# Bienes inmuebles de la Procuraduría o Fiscalía General Estatal

## Jalisco 2012, 2013, 2014 y 2015

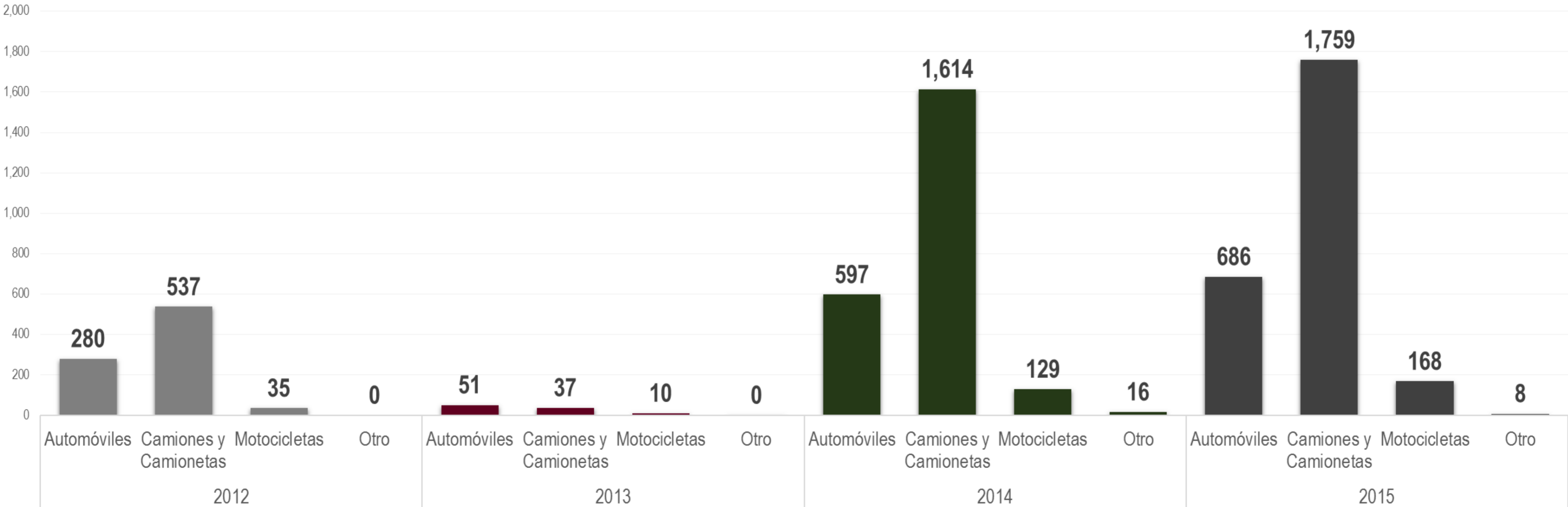


Fuente: Elaborado por el Instituto de Información Estadística y Geográfica del Estado de Jalisco con base en INEGI en el Censo Nacional de Gobierno, Seguridad Pública y Sistema Penitenciario Estatales 2013, 2014, 2015 y 2016.



# Vehículos en funcionamiento en la Procuraduría o Fiscalía General del Estado

Jalisco 2012, 2013, 2014 y 2015

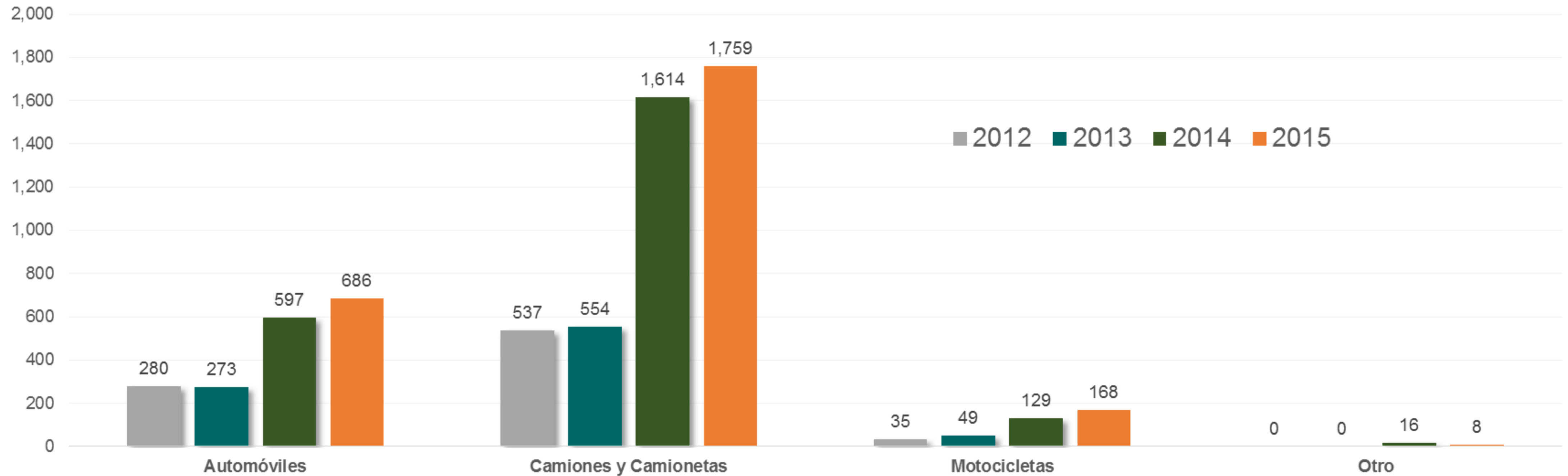


Fuente: Elaborado por el Instituto de Información Estadística y Geográfica del Estado de Jalisco con base en INEGI en el Censo Nacional de Gobierno, Seguridad Pública y Sistema Penitenciario Estatales 2013, 2014, 2015 y 2016.



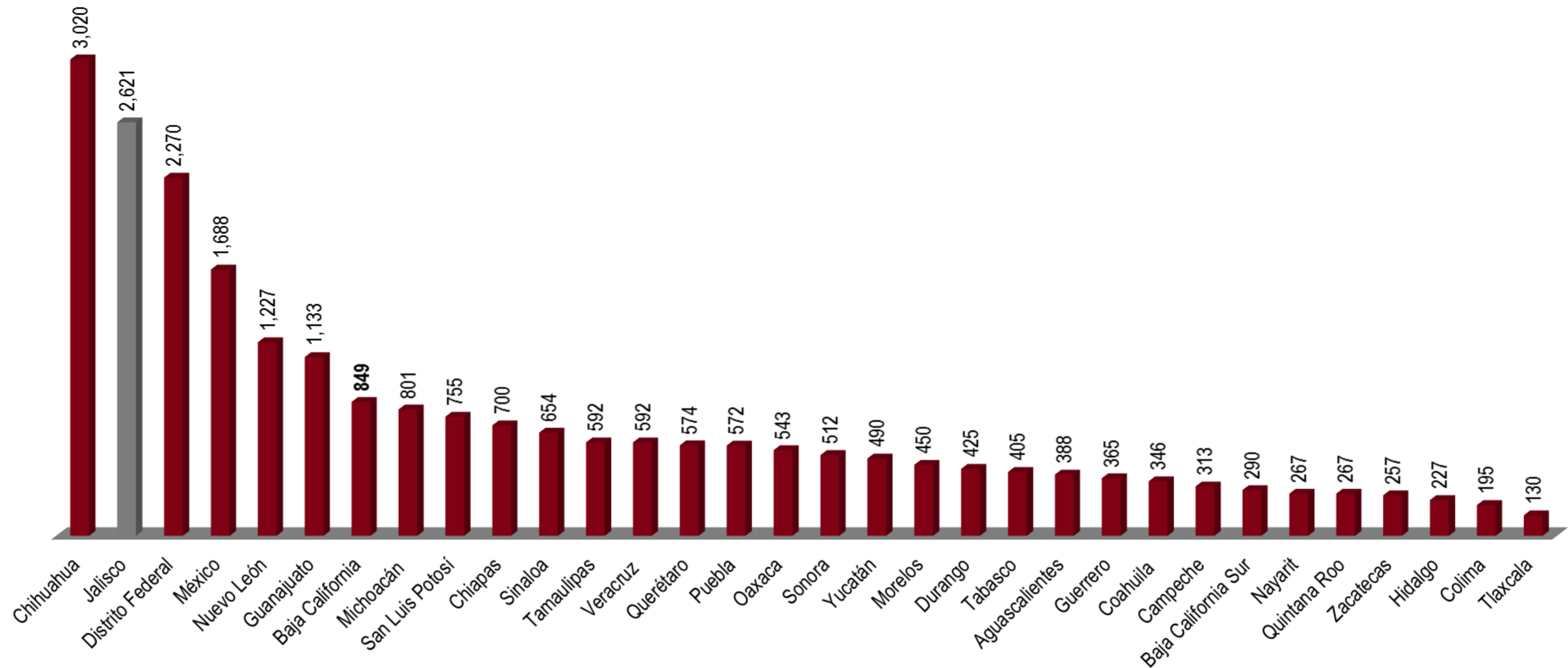


## Vehículos en funcionamiento la Fiscalía General del Estado Jalisco 2012, 2013, 2014 y 2015



Fuente: Elaborado por el Instituto de Información Estadística y Geográfica del Estado de Jalisco (IIEG), con base en el Censo Nacional de Procuración de Justicia Estatal 2013, 2014, 2015 y 2016.

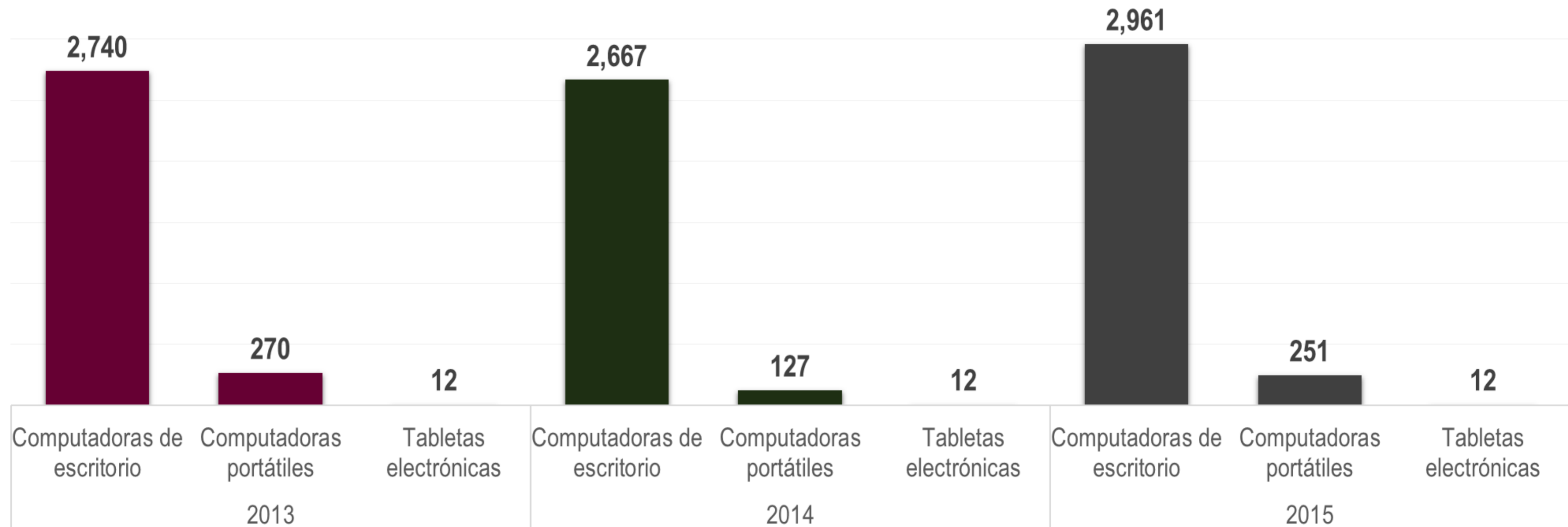
## Vehículos en funcionamiento en las Procuradurías y Fiscalías Generales Nacional 2015



Fuente: Elaborado por el Instituto de Información Estadística y Geográfica del Estado de Jalisco (IIEG), con base en el Censo Nacional de Procuración de Justicia Estatal 2016.

Nota: la información se refiere a los vehículos en funcionamiento registrados al 31 de diciembre. No se incluyen vehículos de los órganos desconcentrados u organismos descentralizados sectorizados a las procuradurías o fiscalías.

## Equipo informático en funcionamiento en la Procuraduría o Fiscalía General del Estado Jalisco 2013, 2014 y 2015



Fuente: Elaborado por el Instituto de Información Estadística y Geográfica del Estado de Jalisco con base en INEGI en el Censo Nacional de Gobierno, Seguridad Pública y Sistema Penitenciario Estatales 2014, 2015 y 2016.

## Detalle de las Agencias del Ministerio Público

Jalisco 2015

Tipo de agencia	2015
<b>Total</b>	<b>286</b>
Mixta o general	140
Especializada en homicidios	9
Especializada en robos	24
Especializada en extorsiones	4
Especializada en delitos patrimoniales o fraudes	18
Especializada en delitos contra la salud	6
Especializada en investigación y combate al delito de secuestro	6
Especializada en delitos sexuales	4
Especializada en delitos contra las mujeres	10
Especializada en delitos cometidos por servidores públicos	1
Especializada en violencia intrafamiliar	4
Especializada en atención a indígenas	N/A
Especializada en atención a turistas	N/A

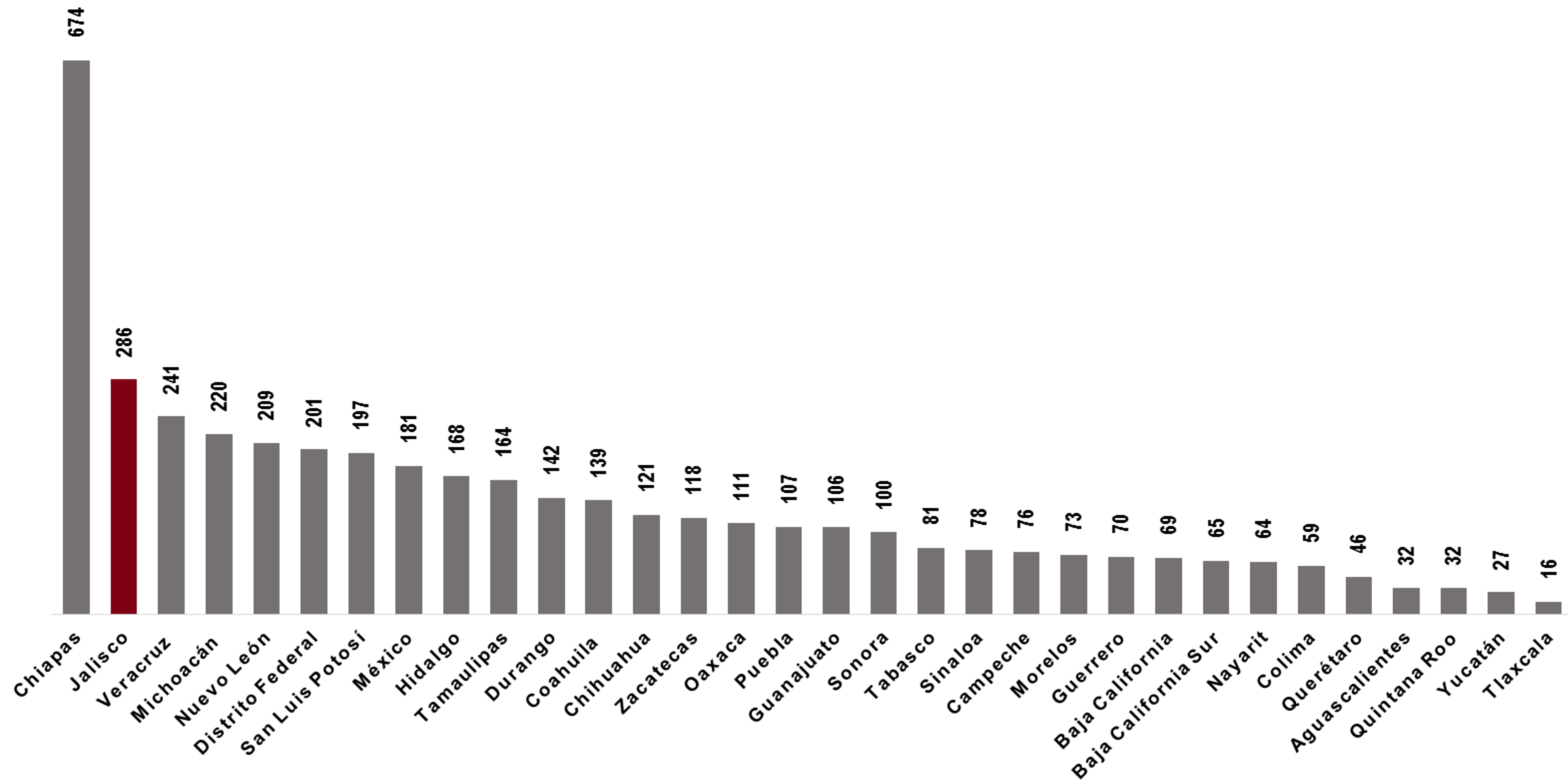
Tipo de agencia	2015
Especializada en atención a desaparecidos	1
Especializada en atención de adolescentes	3
Especializada en asuntos civiles	N/A
Especializada en justicia alternativa	3
Especializada en atención a delitos electorales	1
Especializada en atención a delitos de narcomenudeo	N/A
Especializada en atención a delitos cometidos por medios electrónicos o cibernéticos	N/A
Especializada contra el robo de vehículos	11
Especializada contra la trata de personas	N/A
Especializada en atención a migrantes	N/A
Especializada en ejecución de penas y medidas judiciales	N/A
Otra	41

Fuente: Elaborado por el IIEG con base en el INEGI, en el Censo Nacional de Procuración de Justicia Estatal 2016.

La información se refiere a las agencias de Ministerio Público adscritas a las procuradurías o fiscalías generales de justicia, registradas al 31 de diciembre.

NA: no le aplica el tema debido a que la Procuraduría o Fiscalía General de Justicia de la entidad federativa correspondiente reportó no contar con este tipo de agencia.

## Total de agencias del ministerio público Nacional 2015



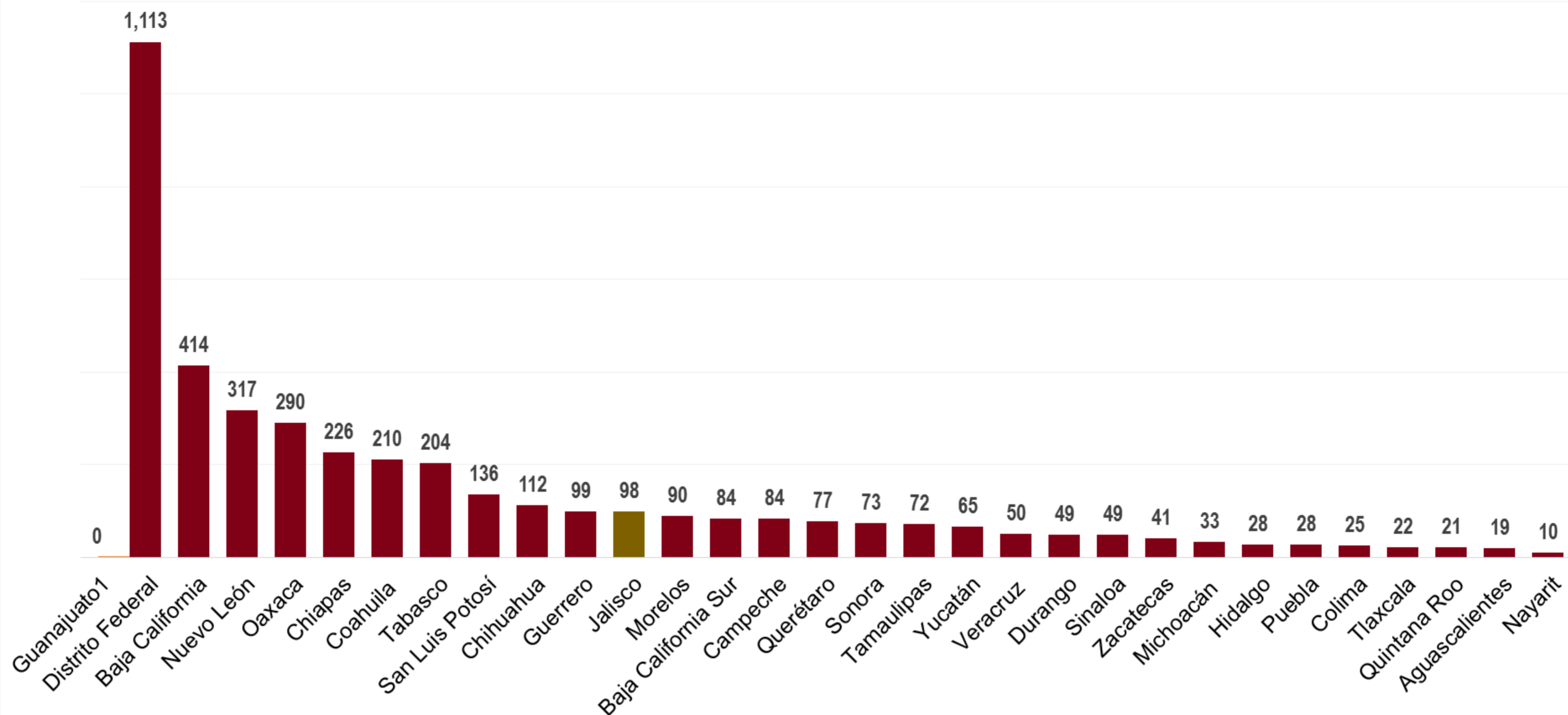
Fuente: Elaborado por el IIEG con base en el INEGI, en el Censo Nacional de Procuración de Justicia Estatal 2016.

## Personal en las Agencias del Ministerio Público Jalisco 2012-2015

Año	Total	Hombres	Mujeres
2015	2,613	1,693	920
2014	2,877	1,885	992
2013	2,427	1,630	797
2012	2,442	1,644	798

**Fuente:** Elaborado por el Instituto de Información Estadística y Geográfica del Estado de Jalisco con base en INEGI en el Censo Nacional de Gobierno, Seguridad Pública y Sistema Penitenciario Estatales 2013, 2014, 2015 y 2016.

## Vehículos en funcionamiento en las agencias del MP Nacional 2015

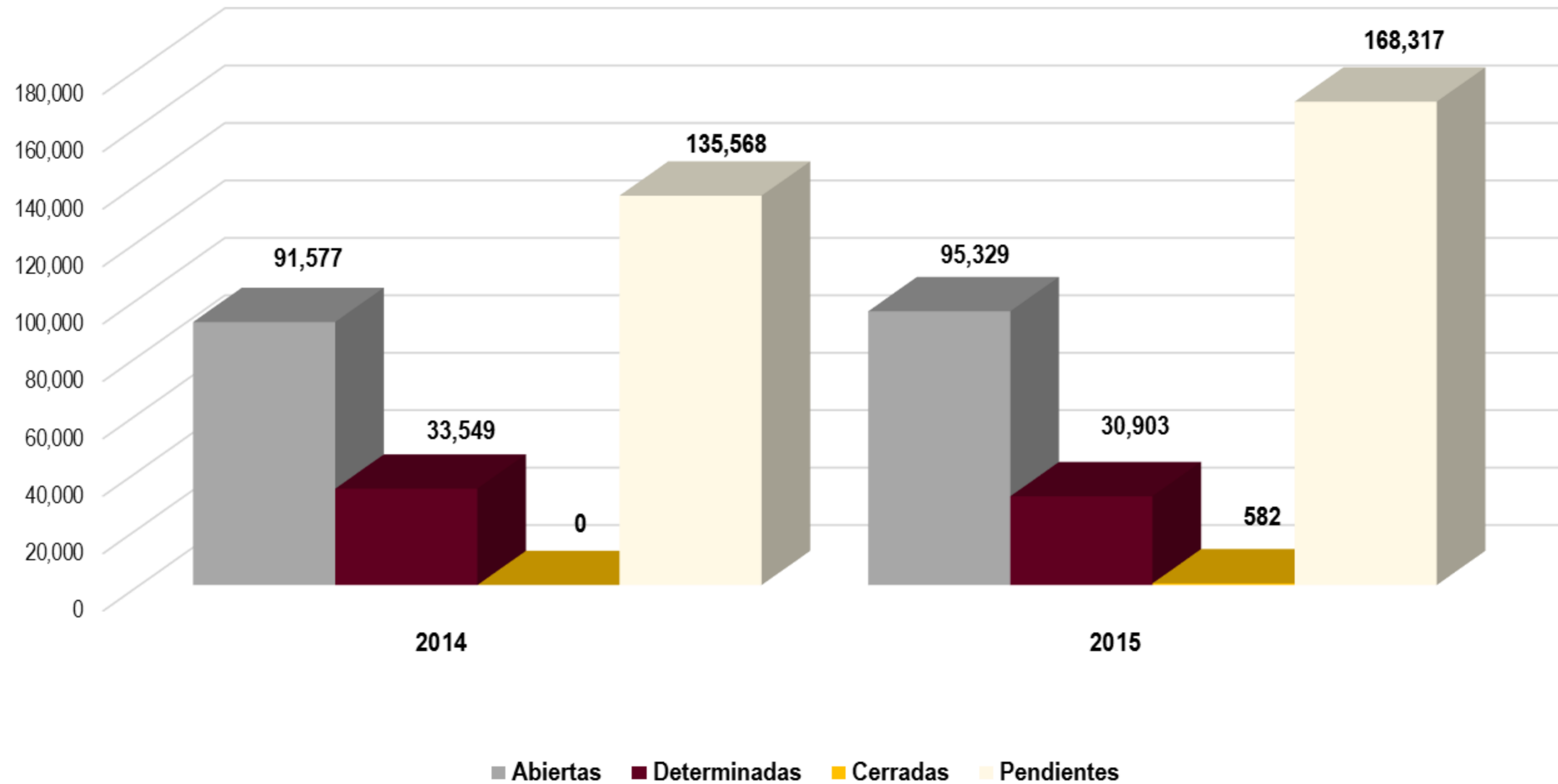


**Fuente:** Elaborado por el Instituto de Información Estadística y Geográfica del Estado de Jalisco, en el Censo Nacional de Procuración de Justicia Estatal 2016. La información se refiere a los vehículos en funcionamiento registrados en las agencias del Ministerio Público adscritas a las procuradurías o fiscalías generales de justicia, al 31 de diciembre.  
Para el estado de Guanajuato, la Procuraduría General de Justicia de la entidad federativa determinó esta información como confidencial y reservada.

## II. Procuración de justicia

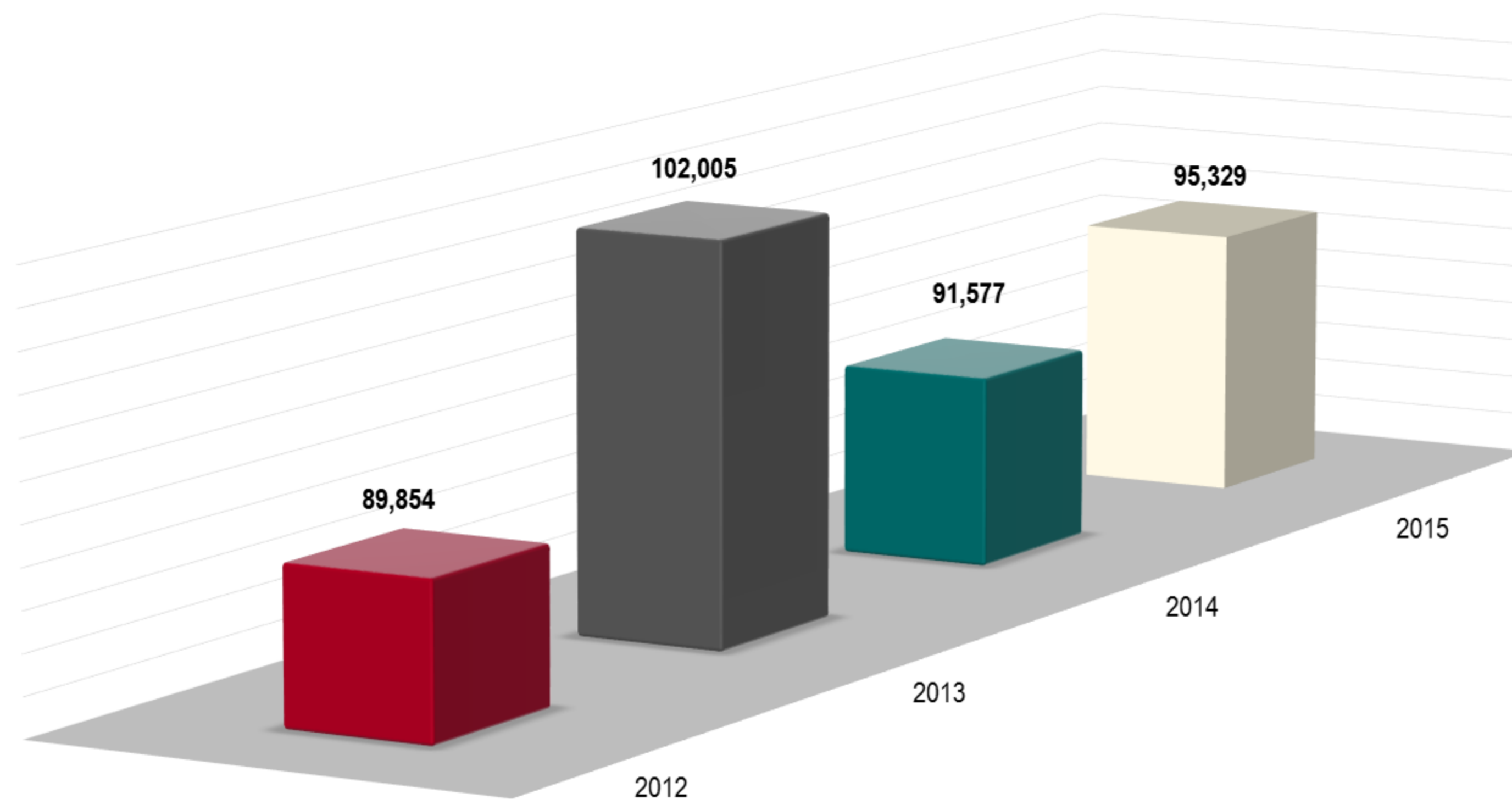


## Averiguaciones previas iniciadas y carpetas de investigación abiertas según etapa de proceso Jalisco, 2014 y 2015



**Fuente:** Elaborado por el IIEG, con base en INEGI en el Censo Nacional de Procuración de Justicia Estatal 2015 y 2016.  
(0) No contaron con datos o elementos para responder a este tema

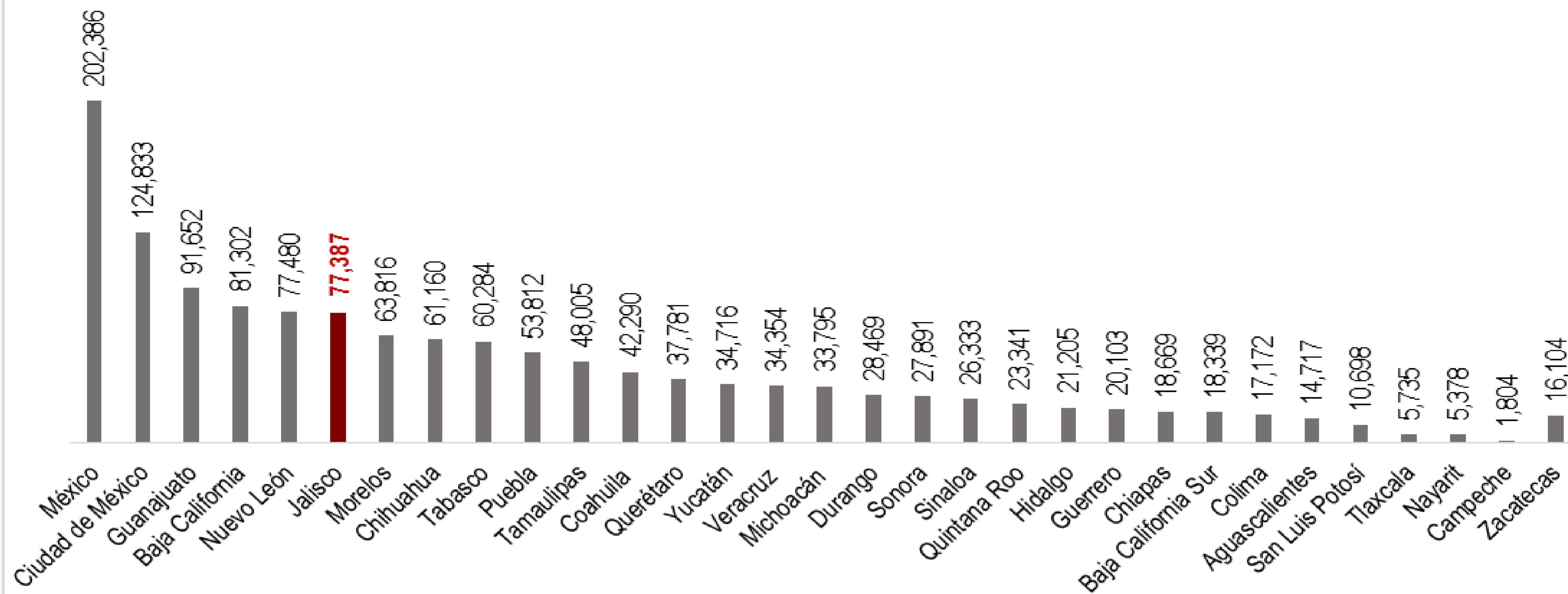
## Averiguaciones previas iniciadas y carpetas de investigación abiertas Jalisco 2012, 2013, 2014 y 2015



**Fuente:** elaborado por el Instituto de Información Estadística y Geográfica del Estado de Jalisco, con base en INEGI en el Censo Nacional de Procuración de Justicia Estatal 2013, 2014, 2015 y 2016.

**Nota:** la información se refiere a las averiguaciones previas iniciadas y carpetas de investigación abiertas por el Ministerio Público del fuero común, a partir del 1 de enero y hasta el 31 de diciembre, en las que éste haya iniciado las indagatorias respectivas. Los totales corresponden a la suma de las cifras proporcionadas por las procuradurías o fiscalías generales de

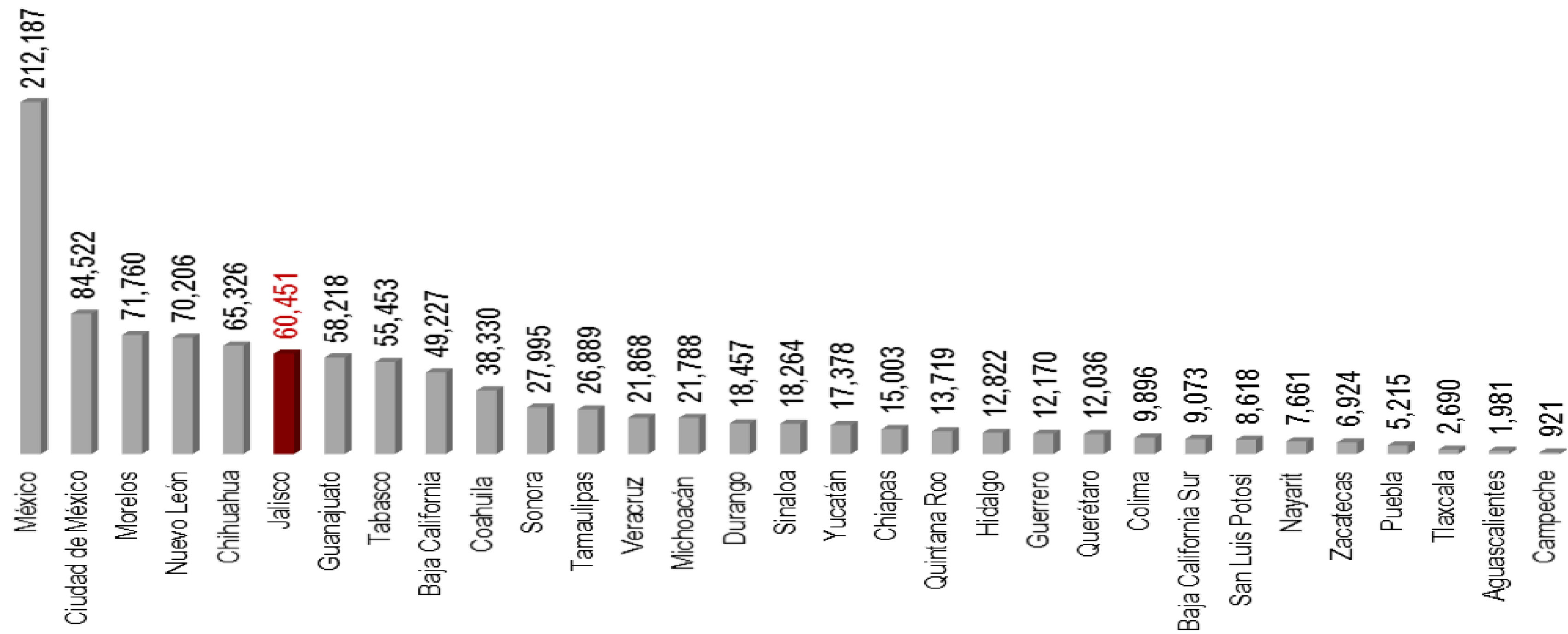
## Víctimas registradas en averiguaciones previas iniciadas y en carpetas de investigación abiertas durante el año Nacional 2015



**Fuente:** Elaborado por el IIEG, con base en INEGI, Censo Nacional de Impartición de Justicia Estatal 2016.

\*Se excluye el estado de Oaxaca, ya que al momento de la aplicación del cuestionario no contaron con datos

## Inculpados y/o imputados registrados en averiguaciones previas iniciadas y en carpetas de investigación abiertas durante el año Nacional 2015



**Fuente:** Elaborado por el IIEG, con base en INEGI, Censo Nacional de Impartición de Justicia Estatal 2016.

\*Se excluye el estado de Oaxaca, ya que al momento de la aplicación del cuestionario no contaron con datos o elementos para responder sobre el tema.

## Vehículos robados durante el año, por tipo

Jalisco 2013, 2014 y 2015

Año	Automóviles	Camionetas	Camiones	Motocicletas	Otro	No especificado
2013	-	-	-	-	-	9,893
2014	1,931	827	295	809	7	11,928
2015	4,851	4,093	2,133	3,873	98	0

**Fuente:** Elaborado por el IIEG, con base en INEGI, Censo Nacional de Impartición de Justicia Estatal 2014, 2015 y 2016

### Vehículos recuperados durante el año por tipo

Jalisco 2013, 2014 y 2015

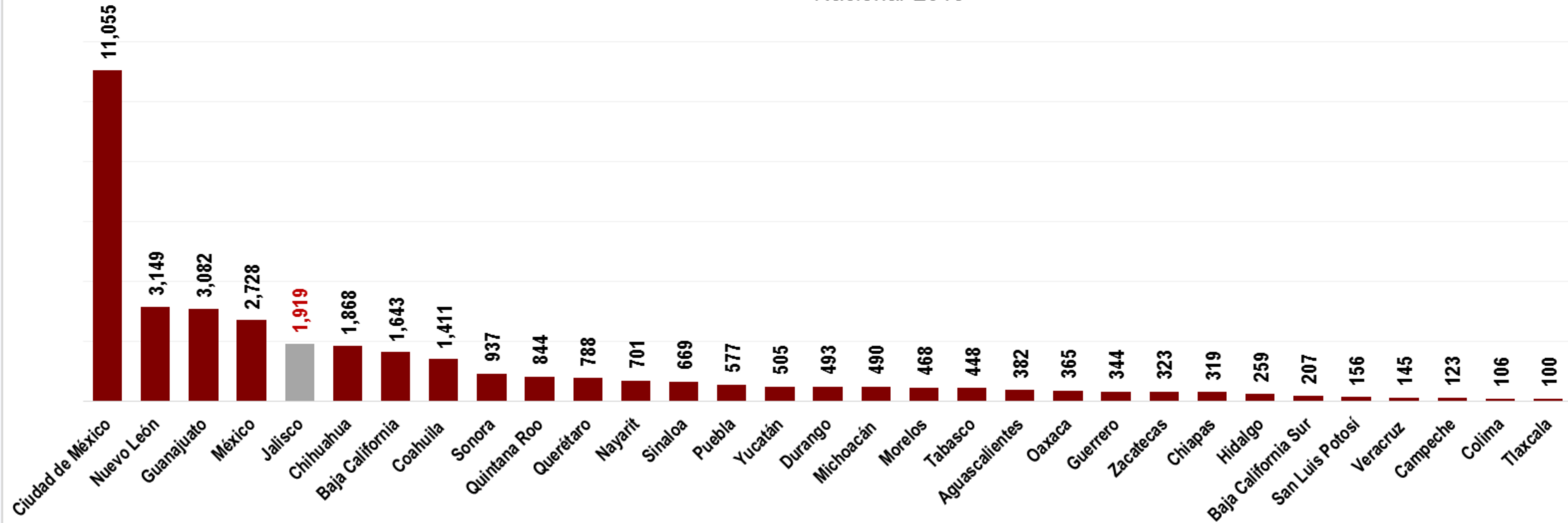
Año	Total	Automóviles	Camionetas	Camiones	Motocicletas	Otro	No especificado
2013	4,631	-	-	-	-	-	4,631
2014	3,792	279	339	162	71	100	2,841
2015	4,324	1,271	2,021	597	391	44	0

Fuente: Elaborado por el IIEG, con base en INEGI, Censo Nacional de Impartición de Justicia Estatal 2014, 2015 y 2016

### III. Justicia para adolescentes



## Averiguaciones previas iniciadas e investigaciones abiertas en materia de adolescentes Nacional 2015



**Fuente:** Elaborado por el Instituto de Información Estadística y Geográfica del Estado de Jalisco, en el Censo Nacional de Procuración de Justicia Estatal 2016.

**Nota:** La información se refiere a los vehículos en funcionamiento registrados en las agencias del Ministerio Público adscritas a las procuradurías o fiscalías generales de justicia, al 31 de diciembre.

\* **Se excluye el estado de Tamaulipas**, ya que al momento de la aplicación del cuestionario a las procuradurías o fiscalías generales de justicia no contaron con datos o elementos para responder sobre este tema.



**Adolescentes inculcados registrados en averiguaciones previas iniciadas  
e investigaciones abiertas**

Jalisco 2013, 2014 y 2015

Grupos de edad	Total	Hombres	Mujeres	Total por edad	% Respecto al total Hombres	% Respecto al total Mujeres	% Respecto al total Por grupos de edad
<b>Jalisco</b>	<b>2,022</b>	<b>2015</b>					
12 años		26	4	30	1.9	0.6	1.5
13 años		77	26	103	5.5	4.2	5.1
14 años		93	37	130	6.6	6.0	6.4
15 años		156	129	285	11.1	20.8	1.0
16 años		438	168	606	31.2	27.1	1.3
17 a menos de 18 años		486	204	690	34.6	33.0	34.1
Edad no identificada		127	51	178	9.1	8.2	0.4
<b>Total por género</b>		<b>1,403</b>	<b>619</b>				
<b>Jalisco</b>	<b>2,329</b>	<b>2014</b>					
12 años		26	7	33	1.3	2.5	1.4
13 años		45	6	51	2.2	2.1	2.2
14 años		287	10	297	14.0	3.5	12.8
15 años		374	55	429	18.3	19.5	18.4
16 años		664	107	771	32.4	37.9	33.1
17 a menos de 18 años		562	61	623	27.5	21.6	26.7
Edad no identificada		89	36	125	4.3	12.8	5.4
<b>Total por género</b>		<b>2,047</b>	<b>282</b>				
<b>Jalisco</b>	<b>2,136</b>	<b>2013</b>					
12 años		71	5	76	3.9	1.6	3.6
13 años		137	48	185	7.5	15.2	8.7
14 años		223	32	255	12.2	10.2	11.9
15 años		389	36	425	21.4	11.4	19.9
16 años		387	88	475	21.3	27.9	22.2
17 a menos de 18 años		507	77	584	27.8	24.4	27.3
Edad no identificada		107	29	136	5.9	9.2	6.4
<b>Total por género</b>		<b>1,821</b>	<b>315</b>				

**Fuente:** Elaborado por el IIEG, con base en INEGI en el Censo Nacional de Procuración de Justicia Estatal 2014, 2015 y 2016.

**Nota:** la información se refiere a los adolescentes inculcados por conductas antisociales del fuero común y federal registrados en las averiguaciones previas iniciadas e investigaciones abiertas por el Ministerio Público especializado en adolescentes u homólogo, a partir del 1 de enero y hasta el 31 de diciembre. Los totales corresponden a la suma de las cifras proporcionadas por las procuradurías o fiscalías generales de justicia que contaron con datos o elementos para responder sobre este tema. El total de adolescentes inculcados no contempla aquellos de sexo no identificado.

De acuerdo a la información para Jalisco sobre adolescentes inculcados que se encuentran registrados en averiguaciones previas e investigaciones abiertas, se puede observar lo siguiente:

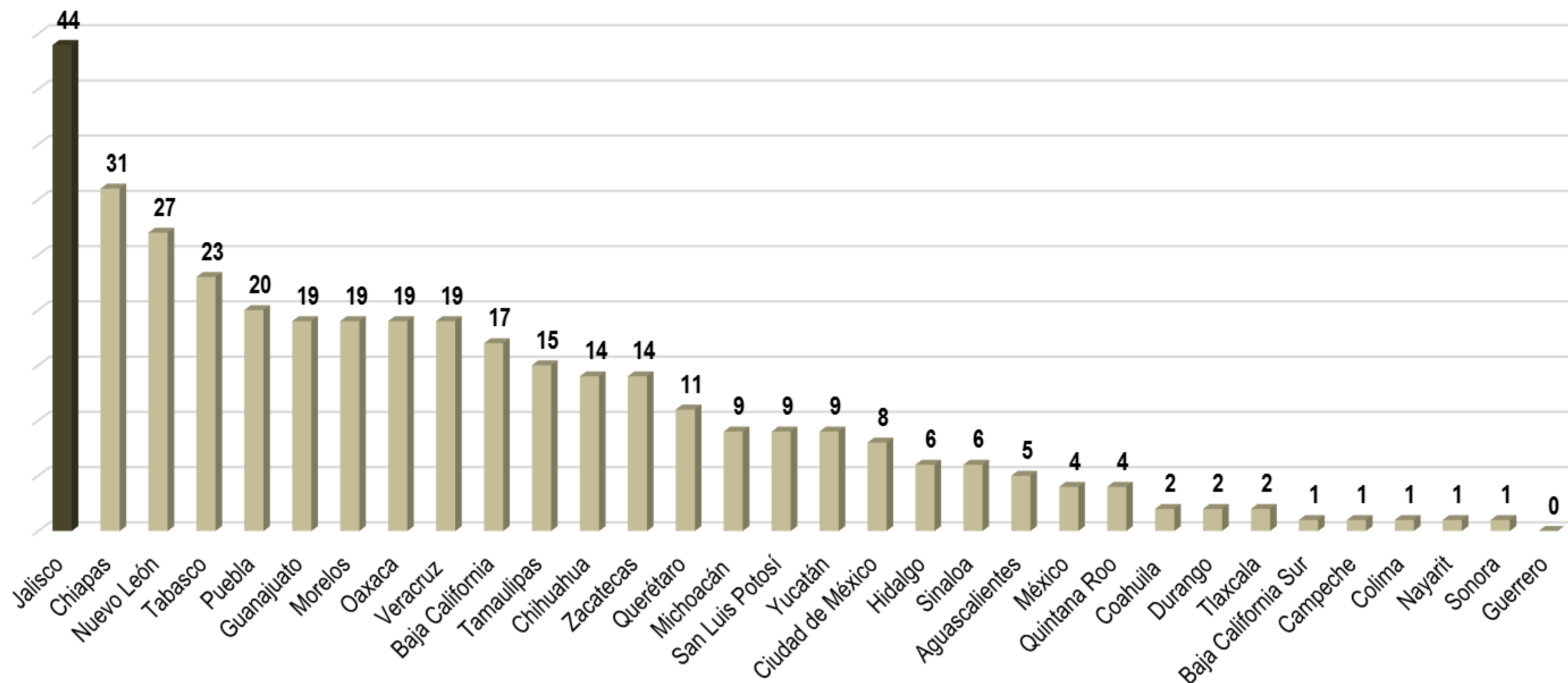
El grupo de edad en los jóvenes adolescentes que presentaron mayor incidencia durante 2015 fue el de 17 a menos de 18 años, en donde 486 fueron hombres, mientras 204 mujeres adolescentes, lo que correspondía al 34.1% de los 2 mil 022 adolescentes inculcados durante 2015.

En 2014, el grupo que mayor registro de inculcados tuvo fue el de 16 años con 771 registros.

De acuerdo a esta información se puede observar como del total presentado durante 2014 (2,329) hubo un decremento del 13.1 % con respecto al 2015 (2,022) registros.

## IV. Justicia alternativa

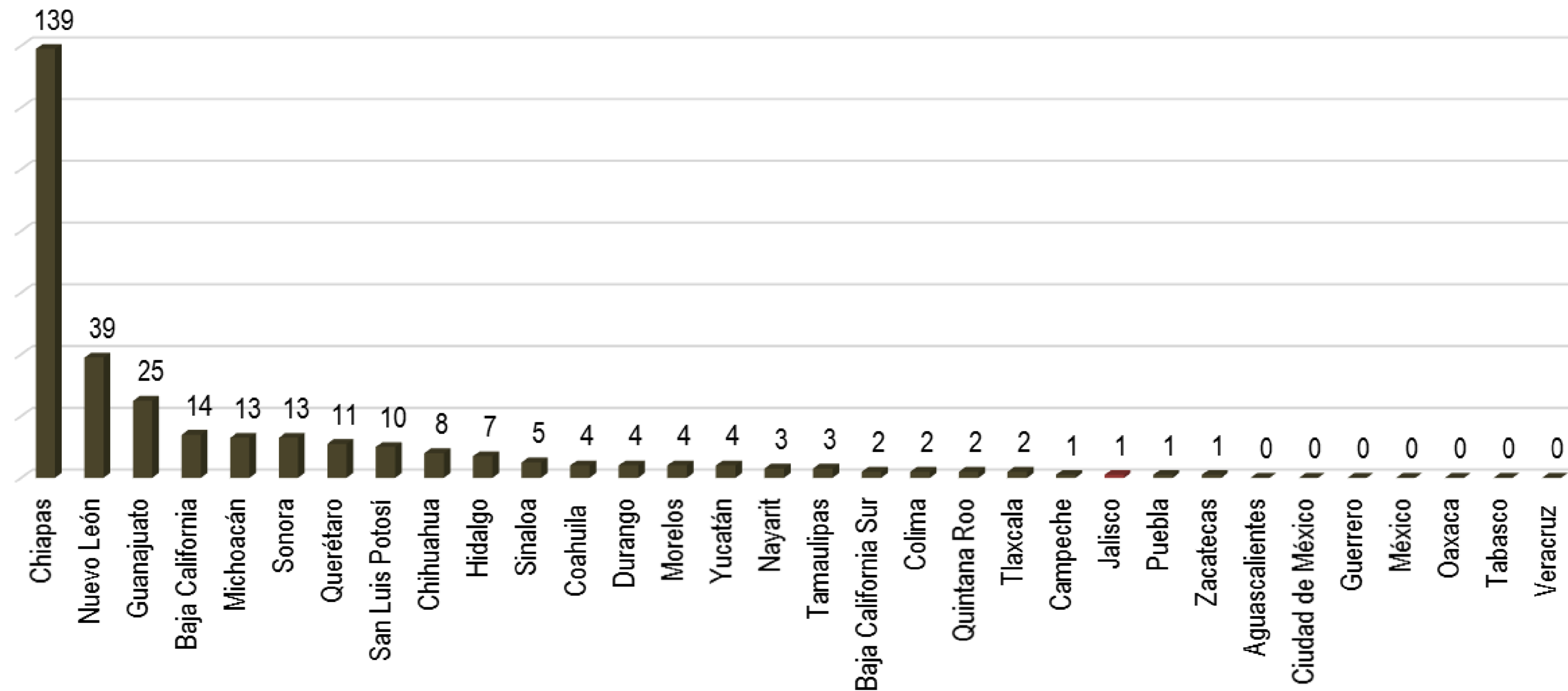
## Bienes inmuebles, en los centros, órganos o unidades de justicia alternativa, por entidad federativa según tipo de posesión Nacional 2015



**Fuente:** Elaborado por el IIEG, con base en INEGI, Censo Nacional de Impartición de Justicia Estatal 2016.

**Nota:** la información corresponde a los bienes inmuebles que fueron destinados para uso exclusivo o prioritario de los órganos, centros o unidades especializados en la solución de conflictos bajo el sistema de justicia alternativa y/o mecanismos alternativos de solución de controversias, registrados al 31 de diciembre. Los totales corresponden a la suma de las cifras proporcionadas por las procuradurías o fiscalías generales de justicia que contaron con datos o elementos para responder sobre este tema.

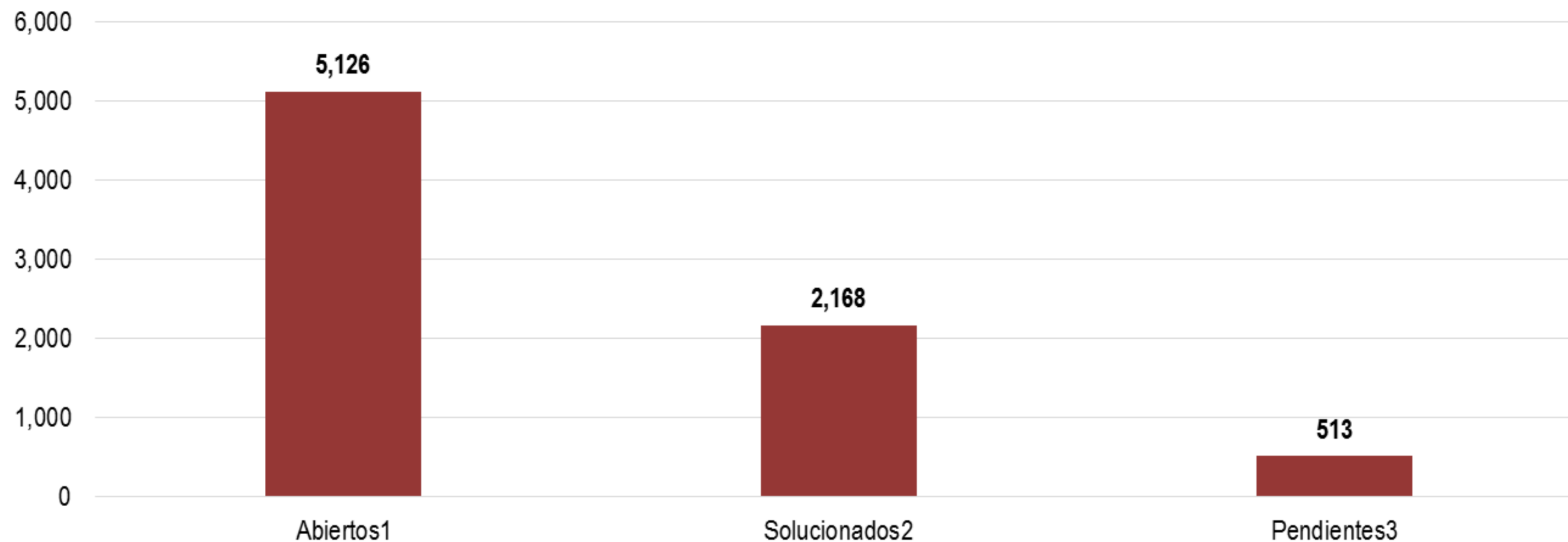
## Total de vehículos en funcionamiento en los órganos, centros o unidades de justicia alternativa Nacional 2015



**Fuente:** Elaborado por el IIEG, con base en INEGI, Censo Nacional de Impartición de Justicia Estatal 2016.

**Nota:** la información corresponde a los vehículos en funcionamiento que fueron destinados para uso exclusivo o prioritario de los órganos, centros o unidades especializados en la solución de conflictos bajo el sistema de justicia alternativa y/o mecanismos alternativos de solución de controversias, registrados al 31 de diciembre.

### Asuntos en materia penal y justicia para adolescentes registrados por los órganos, centros o unidades de justicia alternativa según etapa del proceso Jalisco 2015



**Fuente:** Elaborado por el IIEG, con base en INEGI, Censo Nacional de Impartición de Justicia Estatal 2016.

1 Se refiere a los asuntos abiertos derivados de solicitudes procedentes en los los órganos, centros o unidades de justicia alternativa, entre el 1 de enero y el 31 de diciembre.

2 Se refiere a los asuntos solucionados con solución total o parcial (en los que se logró un acuerdo reparatorio entre las partes y una vez cumplido pone fin a la controversia) en los órganos, centros o unidades de justicia alternativa, entre el 1 de enero y el 31 de diciembre.

No se incluyen asuntos con conclusión anticipada ni aquellos que fueron sujetos de seguimiento y que pudieron concluir por cumplimiento o incumplimiento de los acuerdos.



## Instituto de Información Estadística y Geográfica del Estado de Jalisco

Calzada de los Pirules No. 71  
Col. Ciudad Granja C.P.45010  
Zapopan, Jalisco, México  
Tel. +52-1 (33) 3777-1770  
[contacto.iieg@jalisco.gob.mx](mailto:contacto.iieg@jalisco.gob.mx)

**¡Estamos a un clic de distancia!**  
[www.iieg.gob.mx](http://www.iieg.gob.mx)



INSTITUTO DE  
INFORMACIÓN  
ESTADÍSTICA Y  
GEOGRÁFICA

