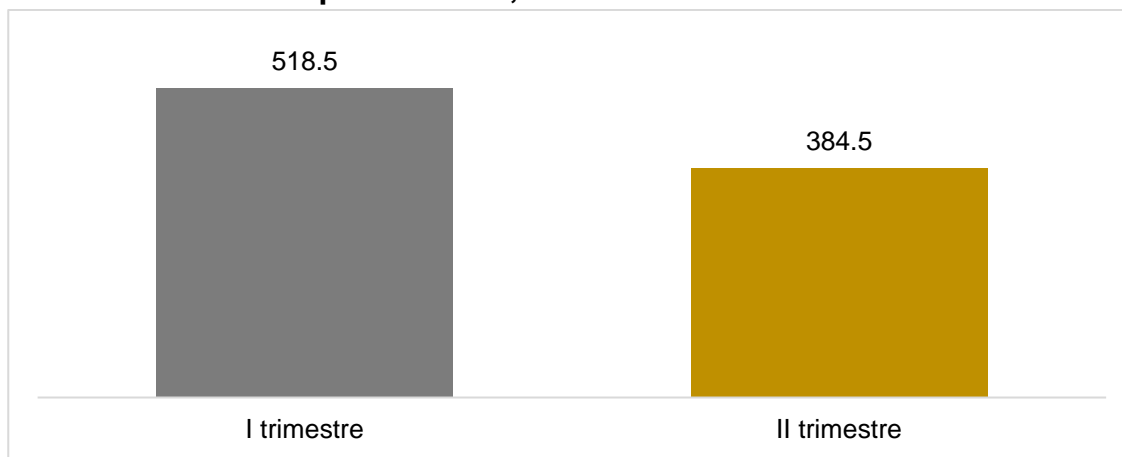


Inversión Extranjera Directa en Jalisco en el segundo trimestre de 2019

De acuerdo con las cifras reportadas por la Secretaría de Economía, Jalisco registró 384.5 millones de dólares (mdd) en el segundo trimestre de 2019, lo que significó una reducción de 26% con respecto al monto del trimestre inmediato anterior cuando se reportaron 518.5 mdd, con cifras preliminares.

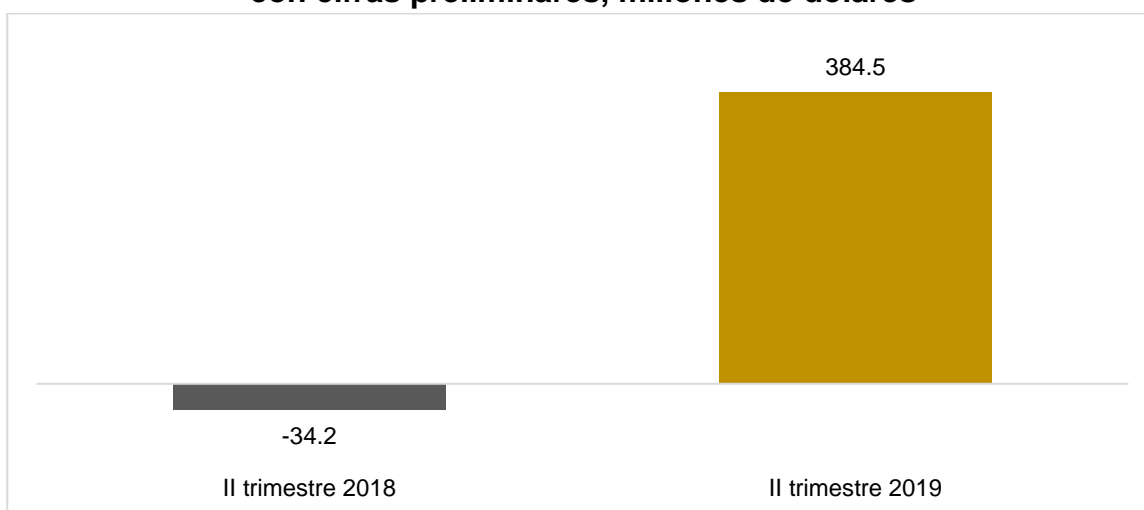
Inversión Extranjera Directa trimestral en Jalisco durante 2019 con cifras preliminares, millones de dólares



Fuente: IIEG con información de la Secretaría de Economía.

Por otro lado, en su comparativo anual, la IED pasó de una cifra negativa de 34.2 mdd en el segundo trimestre de 2018 a un monto positivo de 384.5 mdd en el segundo trimestre de 2019.

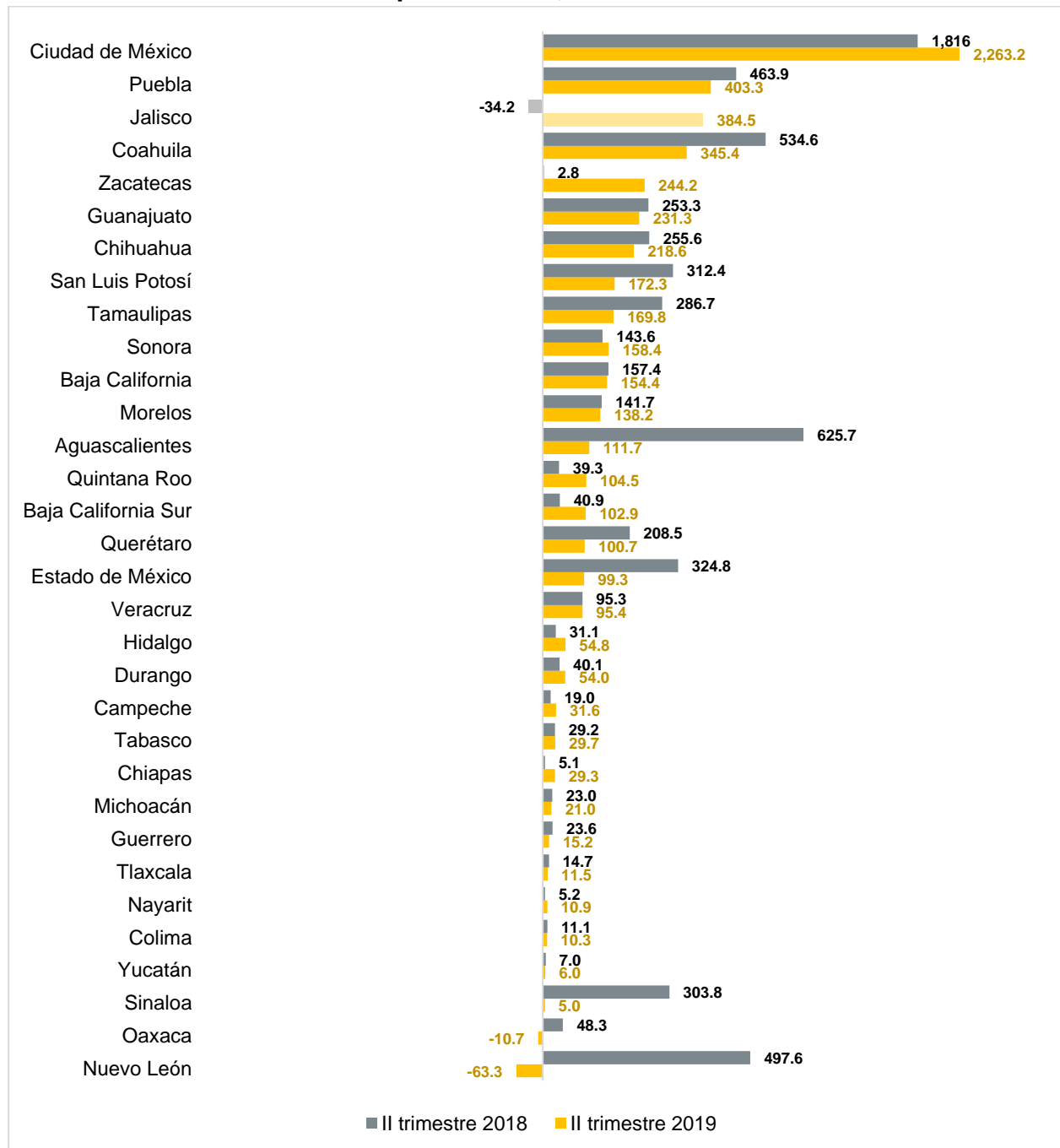
Inversión Extranjera Directa en el segundo trimestre de 2018 y 2019 en Jalisco, con cifras preliminares, millones de dólares



Fuente: IIEG con información de la Secretaría de Economía.

En comparación con otras entidades federativas, Jalisco se ubicó en la tercera posición en el segundo trimestre de este año, con 384.5 mdd en atracción de IED, por debajo de la CDMX (2,263.2 mdd) y Puebla (403.3 mdd).

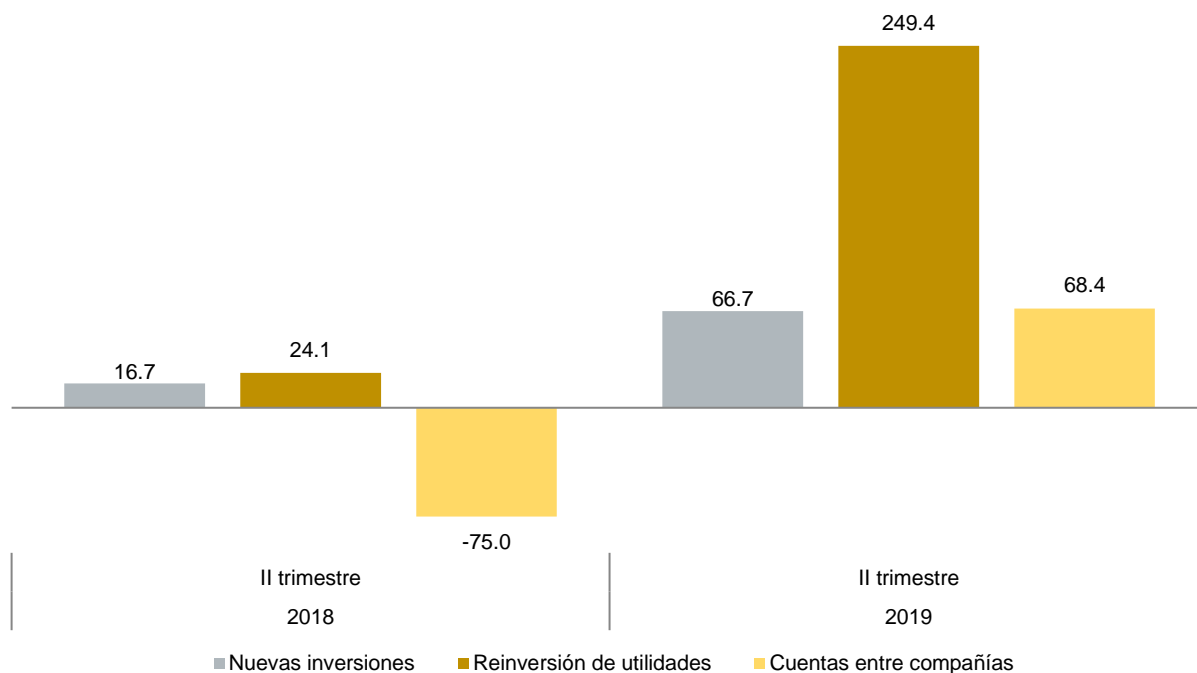
Inversión Extranjera Directa por entidad federativa segundo trimestre 2018-2019, con cifras preliminares, millones de dólares



Fuente: IIEG con información de la Secretaría de Economía.

La IED observó incrementos en los tres tipos de inversión. Las nuevas inversiones pasaron de 16.7 mdd en el segundo trimestre de 2018 a 66.7 mdd en el segundo trimestre de 2019. La reinversión de utilidades pasó de 24.1 mdd a 249.4 mdd en el mismo periodo. Por parte de cuentas entre compañías, éstas pasaron de un saldo negativo de 75.0 mdd a uno positivo de 68.4 mdd.

Tipo de inversión de IED, segundo trimestre de 2018 y 2019, cifras preliminares, millones de dólares



Fuente: IIEG con información de la Secretaría de Economía.

Por sectores, la industria manufacturera tuvo la mayor recuperación en la captación de IED al pasar de tener -80.3 mdd en el segundo trimestre de 2018 a 275.3 en el segundo trimestre de 2019. Asimismo, los servicios de alojamiento temporal y de preparación de alimentos y bebidas mostraron una recuperación al pasar de 7 mdd a 15.7 mdd para el mismo periodo.

Inversión Extranjera Directa en Jalisco por sector de actividad económica, segundo trimestre de 2018 y 2019 con cifras preliminares, millones de dólares

Sector económico	II trimestre 2018	II trimestre 2019
11 Agricultura, cría y explotación de animales, aprovechamiento forestal, pesca y caza	12.2	C
21 Minería	0.0	C
22 Generación, transmisión y distribución de energía eléctrica, suministro de agua y de gas por ductos al consumidor final	2.3	26.0
23 Construcción	0.0	C
31-33 Industrias manufactureras	-80.3	275.3
43 y 46 Comercio	24.3	10.2
48 y 49 Transportes, correos y almacenamiento	12.4	28.9
51 Información en medios masivos	0.4	2.9
52 Servicios financieros y de seguros	-21.3	4.6
53 Servicios inmobiliarios y de alquiler de bienes muebles e intangibles	0.0	C
54 Servicios profesionales, científicos y técnicos	0.0	-4.7
56 Servicios de apoyo a los negocios y manejo de residuos y desechos, y servicios de remediación	5.5	C
61 Servicios educativos	0.0	0.0
62 Servicios de salud y de asistencia social	0.0	0.0
71 Servicios de esparcimiento culturales y deportivos, y otros servicios recreativos	0.0	0.0
72 Servicios de alojamiento temporal y de preparación de alimentos y bebidas	7.0	15.7
81 Otros servicios excepto actividades gubernamentales	3.3	9.5
Total general	-34.2	384.5

Fuente: IIEG; Instituto de Información Estadística y Geográfica, con datos de Secretaría de Economía.

Nota: C (confidencial), la información a nivel de empresa que obra en el Registro Nacional de Inversiones Extranjeras (RNIE) no es de carácter público y se encuentra clasificada como confidencial, con fundamento en lo dispuesto por los artículos 31 de la Ley de Inversión Extranjera, 32 del Reglamento de la Ley de Inversión Extranjera y del Registro Nacional de Inversiones Extranjeras, 116 de la Ley General de Transparencia y Acceso a la Información Pública y 113 de la Ley Federal de Transparencia y Acceso a la Información Pública. El dato estadístico de estas celdas no se muestra debido a que corresponde a una o dos empresas.