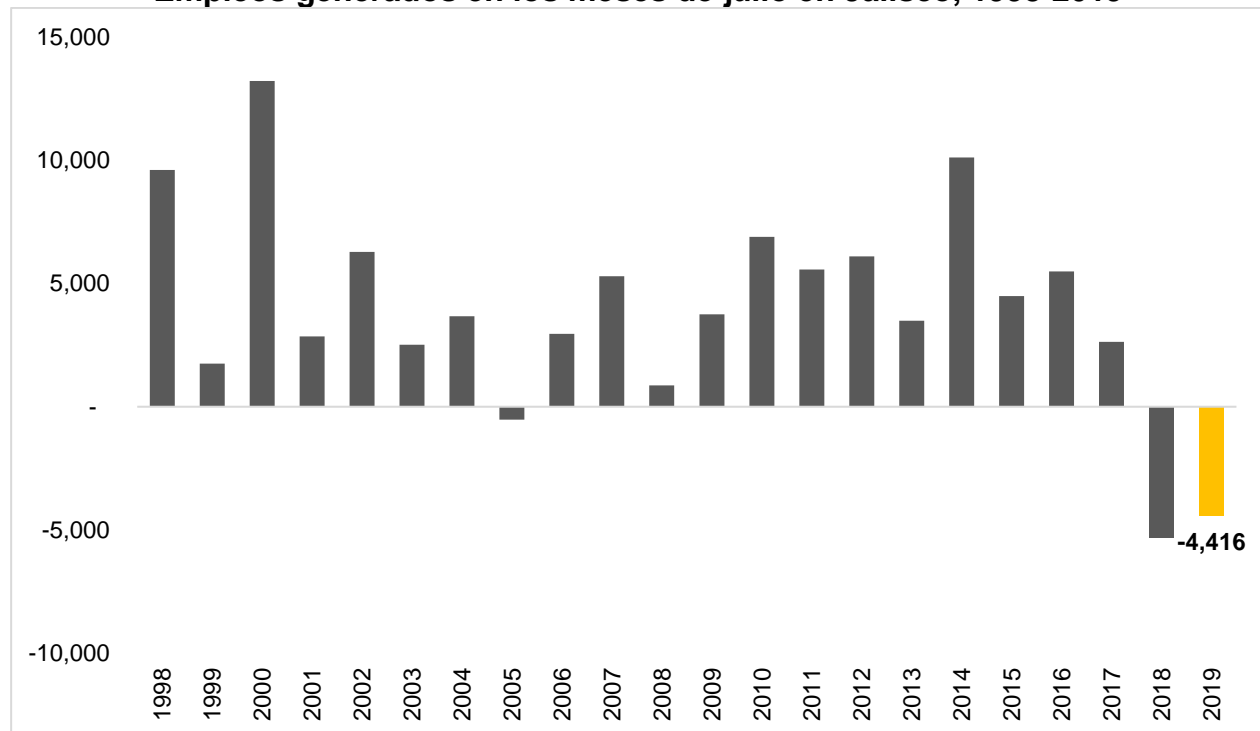


Cifras de empleo formal en Jalisco en julio de 2019 por sector de actividad económica y municipio

De acuerdo con las cifras de trabajadores asegurados en el IMSS, durante el mes de julio de 2019 Jalisco registra una caída de empleos formales de 4,416, una variación a tasa mensual de -0.25%, y una variación a tasa anual de 2.38%. Esta disminución, en términos absolutos, es la segunda disminución para un julio en el periodo 1998-2019. En julio de 2018 se observó una reducción de 5,303 empleos formales.

A nivel nacional, se generaron 16,713 empleos formales en ese mes, lo que representa una tasa mensual de 0.08%, y una tasa anual de 2.19%.

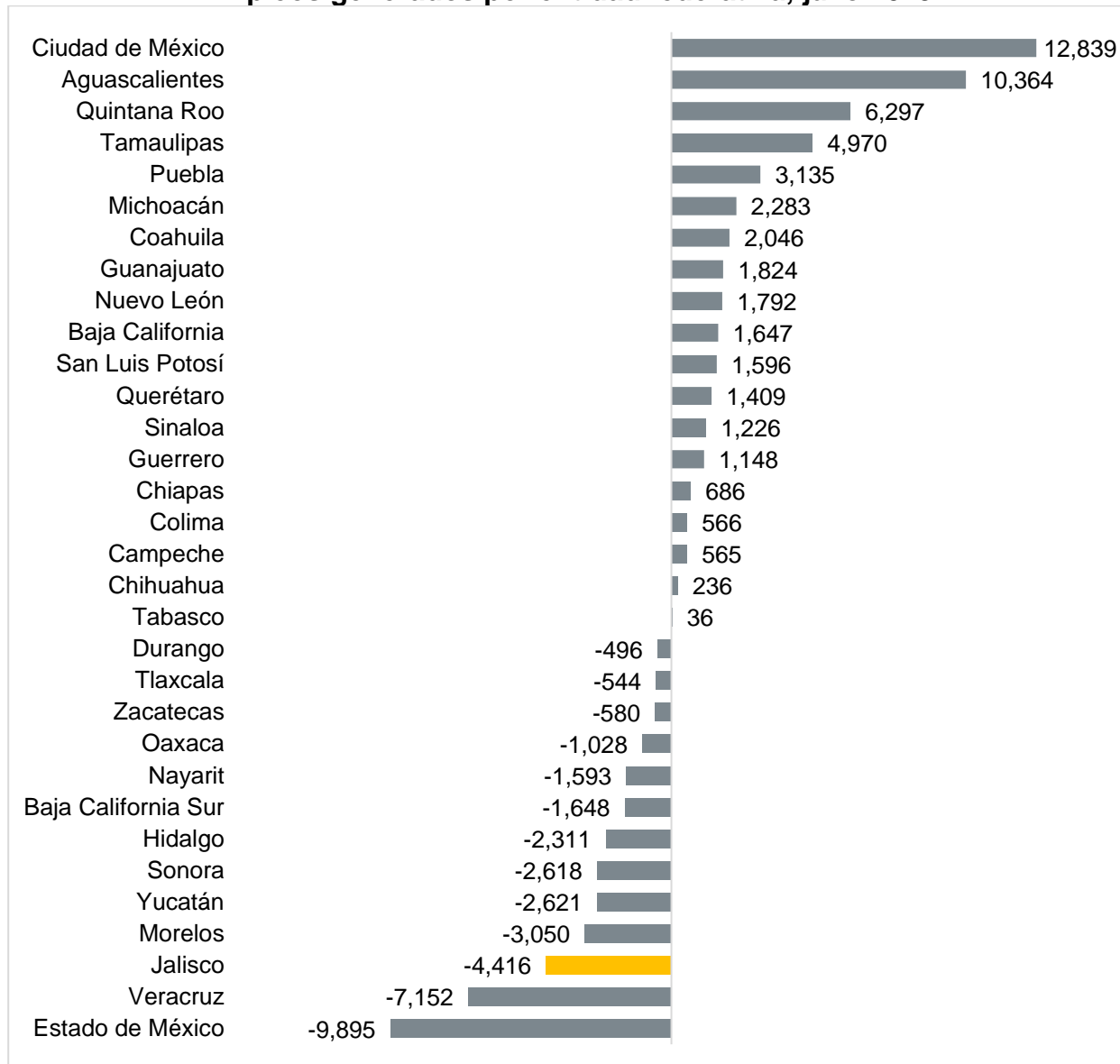
Empleos generados en los meses de julio en Jalisco, 1998-2019



Fuente: IIEG con información del IMSS.

Esta cifra coloca a la entidad en el lugar 30 a nivel nacional en generación de nuevos empleos en términos absolutos, solo por arriba de Veracruz y el Estado de México. La entidad que ocupó el primer lugar fue la Ciudad de México con 12,839 nuevos empleos. En contraste, el Estado de México es la entidad que más pérdida de empleos tuvo con 9,895. Del total, 13 entidades observaron reducciones en el número de empleos, incluido Jalisco.

Empleos generados por entidad federativa, julio 2019

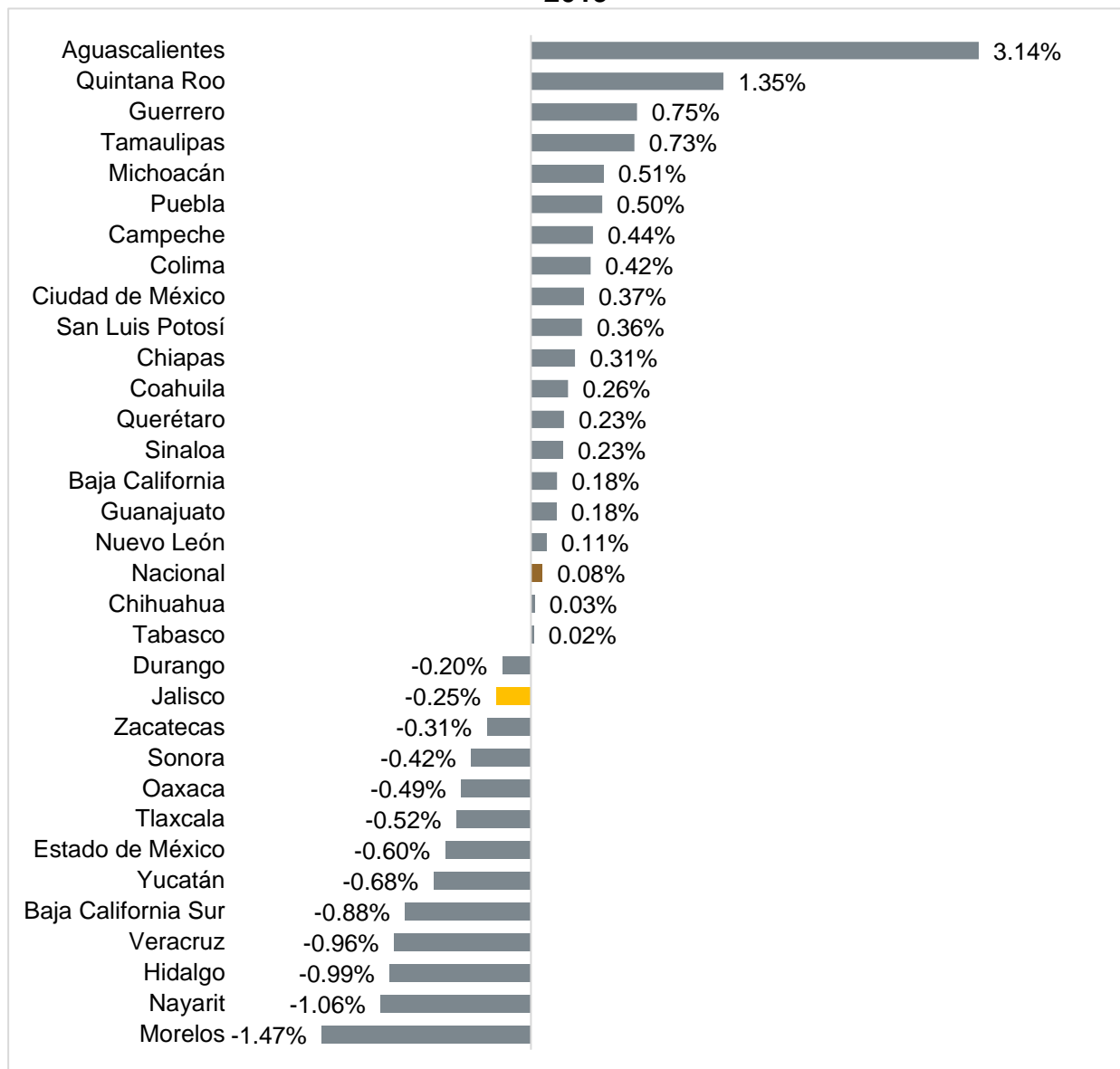


Fuente: IIEG con información del IMSS.

Nota: La información presentada es con base en la información por entidad federativa del IMSS, la cual difiere para algunos estados con la que publica el IMSS en su plataforma donde se presenta por delegaciones. Para Baja California, Baja California Sur, Coahuila, Colima, Guanajuato, Michoacán, Nuevo León, Oaxaca, Sonora, Tamaulipas y Veracruz, las cifras por delegación y por entidad tienen pequeñas diferencias debido a que las cifras por delegación contienen trabajadores de otras entidades, ya que una clínica que se encuentre en el límite estatal registra y atiende a comunidades de entidades colindantes. Estas diferencias se corrigen cuando el IMSS envía la base de datos por entidad federativa al IIEG días después de liberar la cifra por delegación en su cubo interactivo.

En términos relativos, Aguascalientes fue la entidad que presentó la variación mensual más alta al registrar 3.14%. Morelos es la que registró una caída porcentual más alta al presentar -1.47% de variación mensual. Jalisco tuvo una caída de 0.25% mensual, por debajo de la tasa mensual nacional de 0.08%.

Variación porcentual mensual de empleos generados por entidad federativa, julio 2019

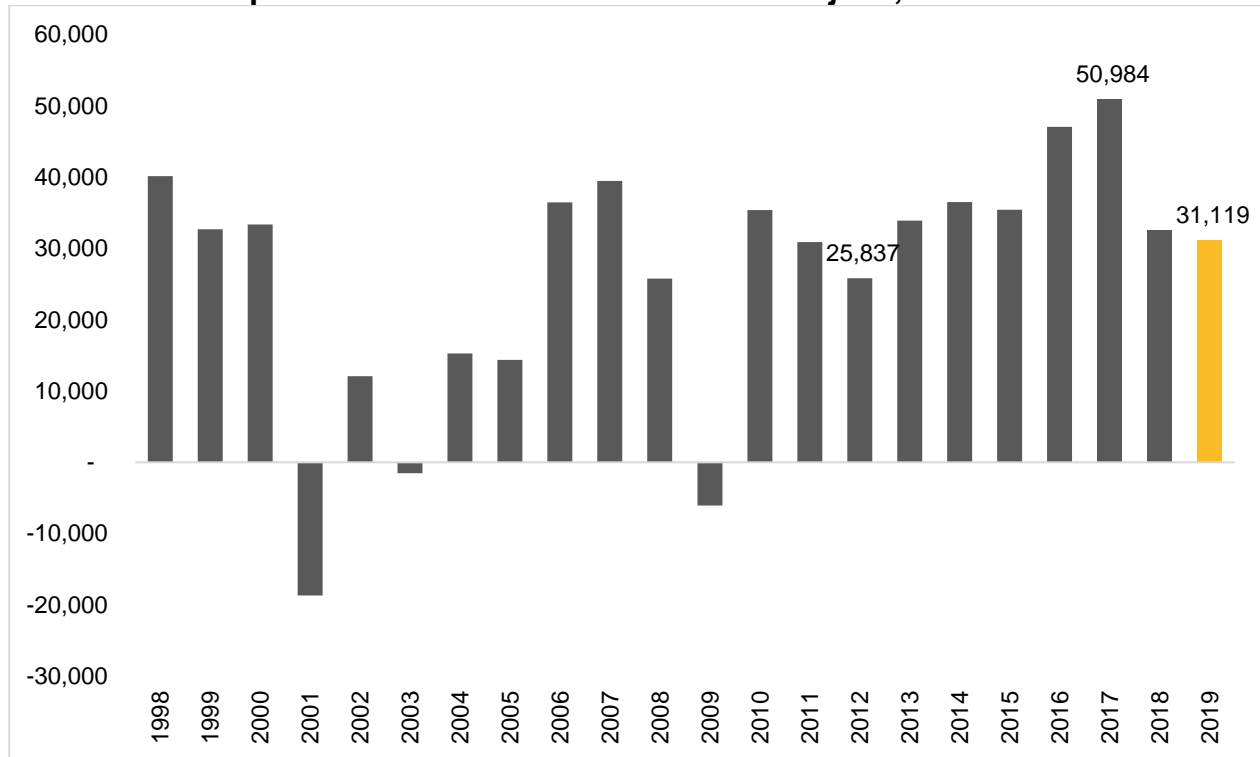


Fuente: IIEG con información del IMSS.

Nota: La información presentada es con base en la información por entidad federativa del IMSS, la cual difiere para algunos estados con la que publica el IMSS en su plataforma donde se presenta por delegaciones. Para Baja California, Baja California Sur, Coahuila, Colima, Guanajuato, Michoacán, Nuevo León, Oaxaca, Sonora, Tamaulipas y Veracruz, las cifras por delegación y por entidad tienen pequeñas diferencias debido a que las cifras por delegación contienen trabajadores de otras entidades, ya que una clínica que se encuentre en el límite estatal registra y atiende a comunidades de entidades colindantes. Estas diferencias se corrigen cuando el IMSS envía la base de datos por entidad federativa al IIEG días después de liberar la cifra por delegación en su cubo interactivo.

El acumulado en los primeros 7 meses de 2019 en Jalisco se ubica en 31,119 empleos generados. La cifra es la más baja desde el mismo periodo de 2012, cuando se registraron 25,837 empleos nuevos.

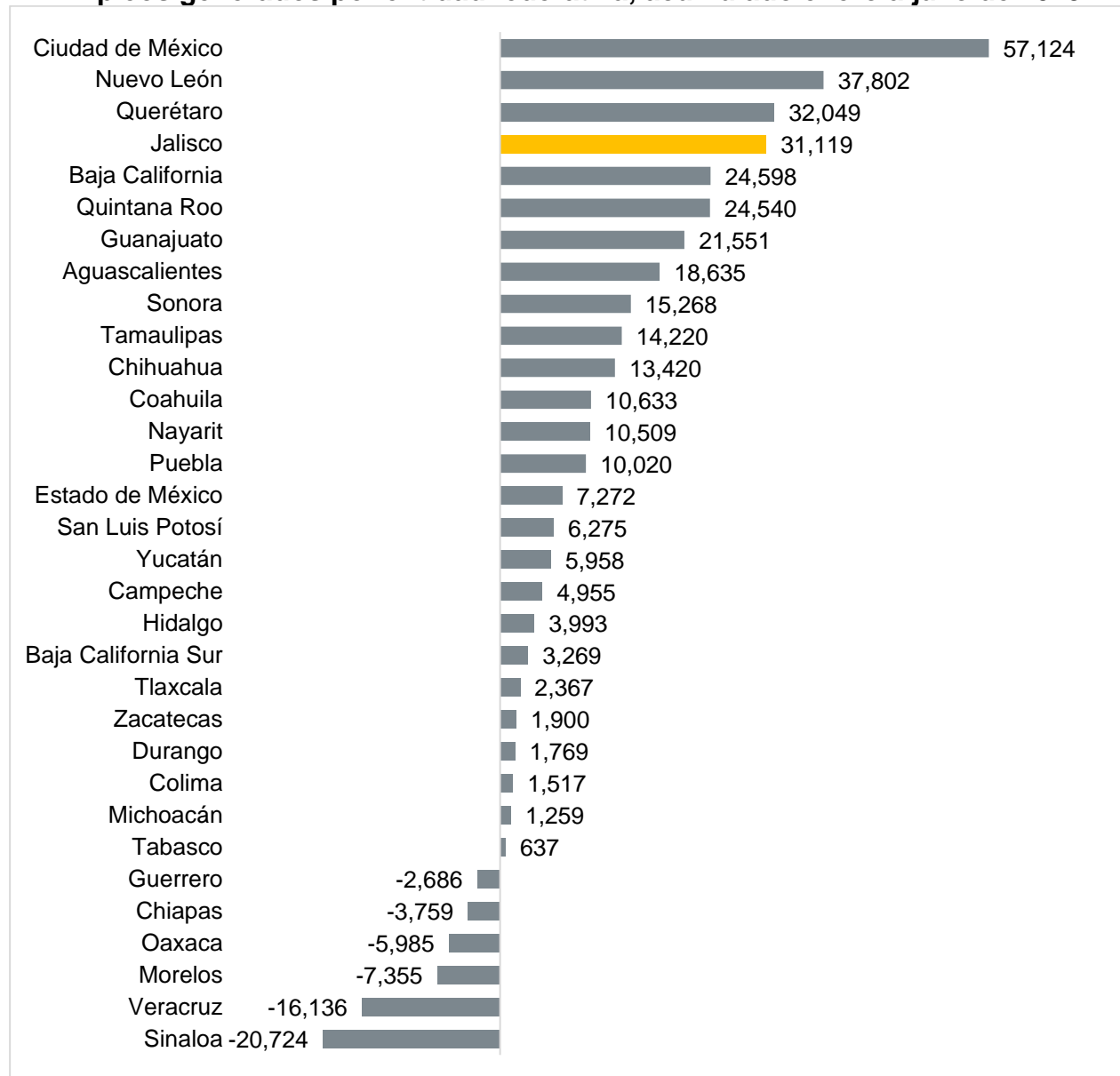
Empleos nuevos acumulados de enero a julio, 1998- 2019



Fuente: IIEG con información del IMSS.

Jalisco se posiciona en el cuarto lugar a nivel nacional en el número de empleos formales generados en el acumulado de enero a julio de 2019, por debajo de la Ciudad de México, Nuevo León y Querétaro. A nivel nacional, el acumulado es de 306,014 empleos nuevos.

Empleos generados por entidad federativa, acumulado enero a julio de 2019

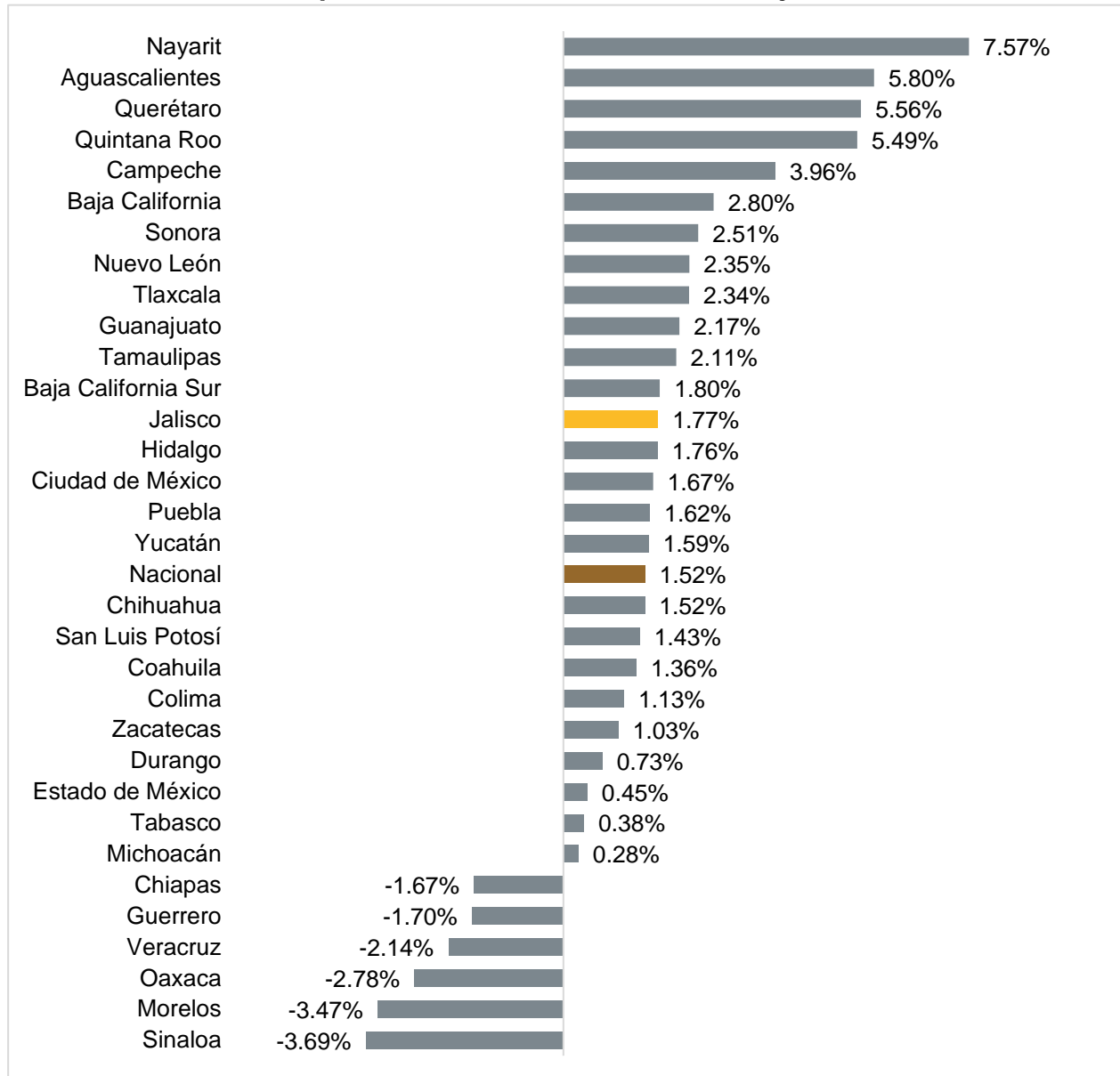


Fuente: IIEG con información del IMSS.

Nota: La información presentada es con base en la información por entidad federativa del IMSS, la cual difiere para algunos estados con la que publica el IMSS en su plataforma donde se presenta por delegaciones. Para Baja California, Baja California Sur, Coahuila, Colima, Guanajuato, Michoacán, Nuevo León, Oaxaca, Sonora, Tamaulipas y Veracruz, las cifras por delegación y por entidad tienen pequeñas diferencias debido a que las cifras por delegación contienen trabajadores de otras entidades, ya que una clínica que se encuentre en el límite estatal registra y atiende a comunidades de entidades colindantes. Estas diferencias se corrigen cuando el IMSS envía la base de datos por entidad federativa al IIEG días después de liberar la cifra por delegación en su cubo interactivo.

Jalisco presentó una variación porcentual acumulada de 1.77% en los primeros siete meses del año, por encima de la variación nacional que fue de 1.52%.

Variación porcentual acumulada de enero a julio de 2019



Fuente: IIEG con información del IMSS.

Nota: La información presentada es con base en la información por entidad federativa del IMSS, la cual difiere para algunos estados con la que publica el IMSS en su plataforma donde se presenta por delegaciones. Para Baja California, Baja California Sur, Coahuila, Colima, Guanajuato, Michoacán, Nuevo León, Oaxaca, Sonora, Tamaulipas y Veracruz, las cifras por delegación y por entidad tienen pequeñas diferencias debido a que las cifras por delegación contienen trabajadores de otras entidades, ya que una clínica que se encuentre en el límite estatal registra y atiende a comunidades de entidades colindantes. Estas diferencias se corrigen cuando el IMSS envía la base de datos por entidad federativa al IIEG días después de liberar la cifra por delegación en su cubo interactivo.

Cifras de empleo formal en Jalisco por sector de actividad económica en julio 2019

De acuerdo con las cifras de trabajadores asegurados en el IMSS por sector actividad económica, la caída de 4,416 empleos formales en julio de 2019 se debió a una caída del empleo en el sector primario y en el sector servicios.

El sector primario registró una pérdida de 8,331 empleos, o de -8.30% a tasa mensual, mismo sector que tuvo una caída de 4,311 empleos formales en junio de 2019. El sector servicios perdió en julio 1,126 empleos, una variación mensual de -0.18%.

Por su parte, el sector construcción reportó un aumento en el empleo de 2,493 trabajadores. Los sectores restantes tuvieron una baja generación de empleos en el mes.

Empleos en Jalisco por sector de actividad económica, julio vs junio de 2019

Sector de actividad económica	Junio 2019	Julio 2019	Empleos nuevos	Variación % mensual
Agricultura, Ganadería, Silvicultura y Pesca	100,408	92,077	-8,331	-8.30%
Comercio	357,687	358,401	714	0.20%
Construcción	149,522	152,015	2,493	1.67%
Ind. Elec. y Captación de Agua Potable	9,644	9,754	110	1.14%
Industria de Transformación	460,017	461,674	1,657	0.36%
Industrias Extractivas	2,833	2,787	-46	-1.62%
Servicios	632,194	631,068	-1,126	-0.18%
Transporte y Comunicaciones	84,230	84,343	113	0.13%
Total	1,796,535	1,792,119	-4,416	-0.25%

Fuente: IIEG, con información del IMSS.

En lo que va del año, los 31,119 nuevos empleos se deben principalmente al sector servicios, con 16,413 nuevos puestos de trabajo, con una variación acumulada de 2.67%. Por su parte, la industria de la construcción ha registrado 10,761 nuevos empleos o un crecimiento acumulado de 7.62%.

Empleos en Jalisco por sector de actividad económica, acumulado 2019

Sector de actividad económica	Diciembre 2018	Julio 2019	Empleos nuevos	Variación % acumulada
Agricultura, Ganadería, Silvicultura y Pesca	104,065	92,077	-11,988	-11.52%
Comercio	354,114	358,401	4,287	1.21%
Construcción	141,254	152,015	10,761	7.62%
Ind. Elec. y Captación de Agua Potable	9,458	9,754	296	3.13%
Industria de Transformación	452,017	461,674	9,657	2.14%
Industrias Extractivas	2,703	2,787	84	3.11%
Servicios	614,655	631,068	16,413	2.67%
Transporte y Comunicaciones	82,734	84,343	1,609	1.94%
Total	1,761,000	1,792,119	31,119	1.77%

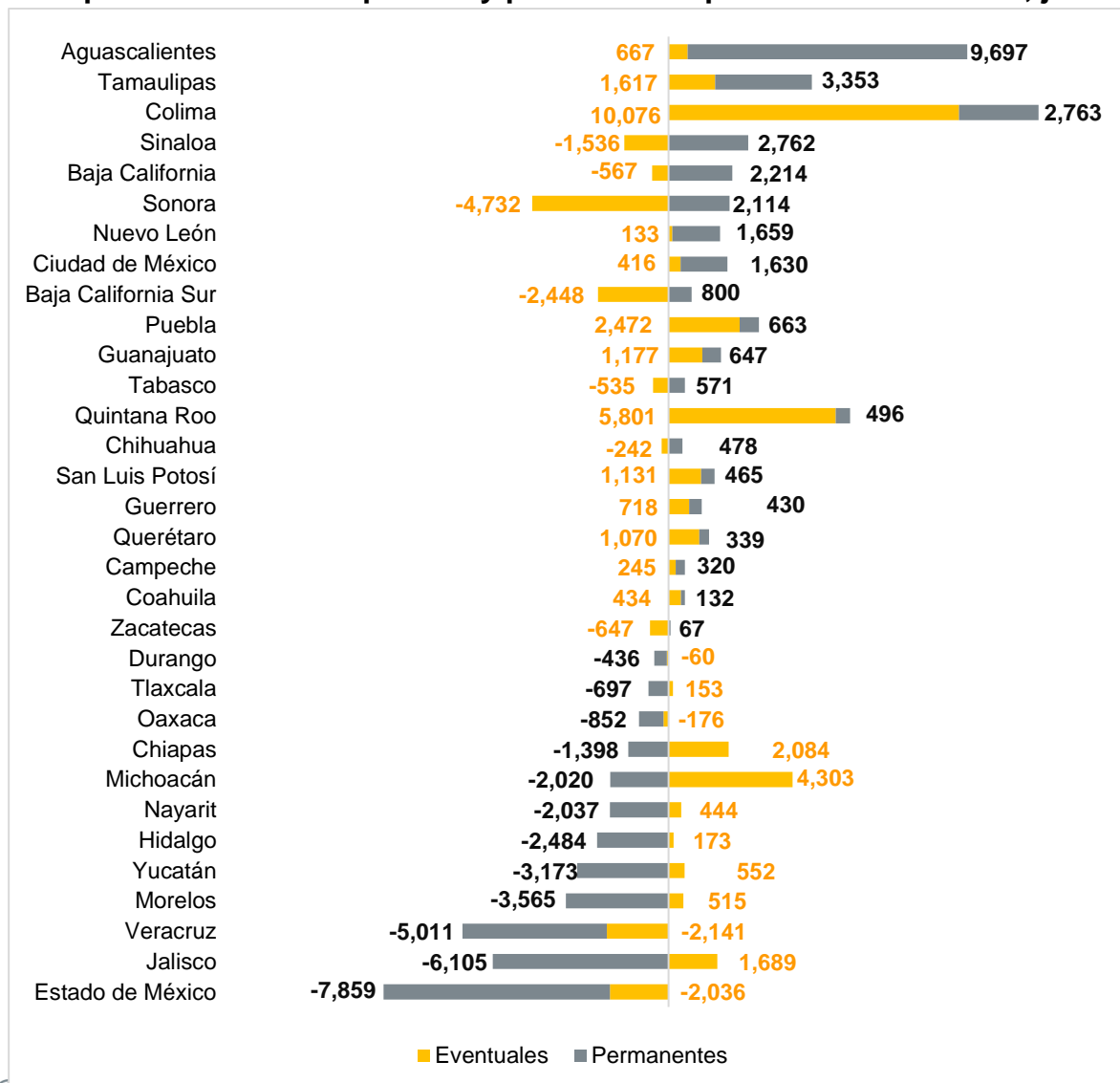
Fuente: IIEG, con información del IMSS.

Empleos formales nuevos en julio de 2019, por tipo y municipio

En julio, a nivel nacional los empleos permanentes se redujeron en 4,037, sin embargo, se registró un aumento de 20,750 puestos de trabajo temporales, por lo que el saldo fue positivo, y resultó en un total de 16,713 empleos nuevos.

Por entidad federativa, se observaron resultados mixtos, con entidades que aumentaron en ambos tipos de trabajo, o disminuyeron. En Jalisco, se observó una situación similar que en el total nacional: el número de trabajos permanentes se redujo en 6,105 pero se ganaron 1,689 empleos temporales, resultando en una pérdida neta de 4,416 empleos.

Empleos formales temporales y permanentes por entidad federativa, julio 2019

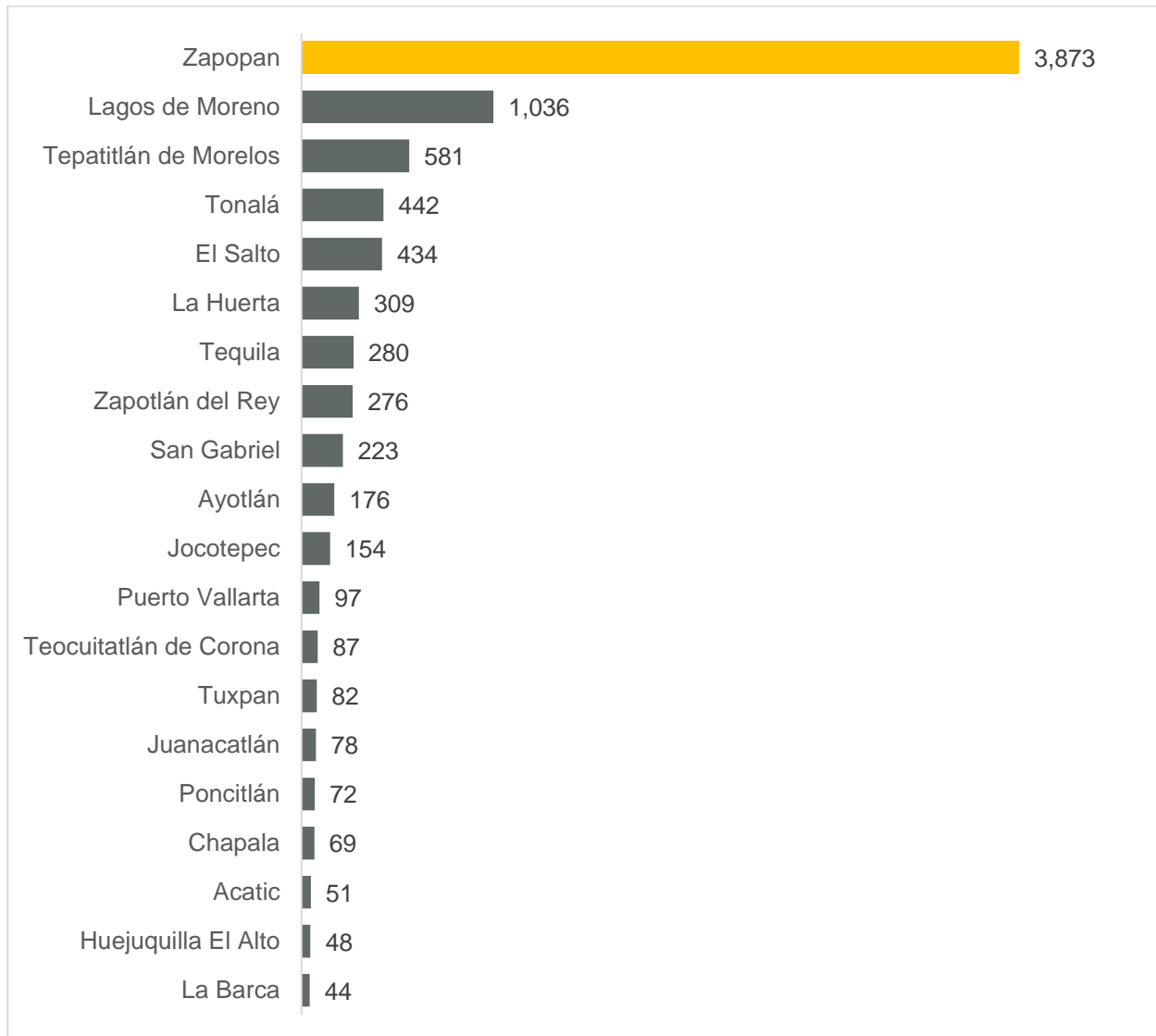


Fuente: IIEG, con información del IMSS.

Municipios con mayor generación de empleo en julio

Los tres municipios que más generaron empleo formal en julio de 2019 en términos absolutos fueron Zapopan con 3,873 nuevos empleos, seguido de Lagos de Moreno con 1,036 y Tepatitlán de Morelos con 581.

Los 20 municipios de Jalisco con mayor generación de empleo formal en julio de 2019

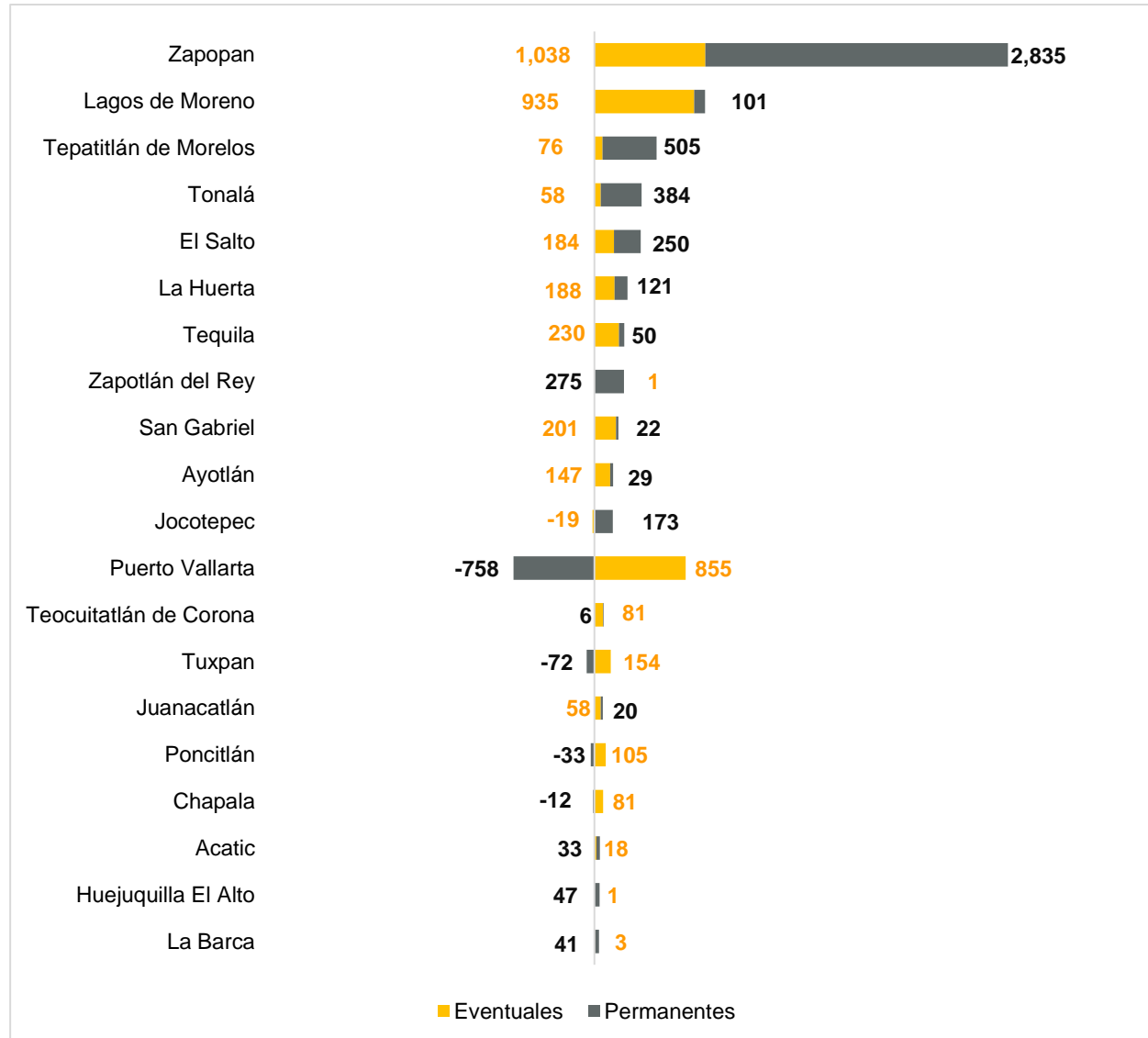


Fuente: IIEG con información del IMSS.

Los empleos formales generados en julio en los 20 municipios con mayor generación de empleos son tanto permanentes como eventuales. En Zapopan, que es el municipio con más empleos generados, se divide en 1,038 eventuales y 2,835 permanentes. Lagos de Moreno generó 101 empleos permanentes y 935 eventuales.

Los 20 municipios de Jalisco con mayor generación de empleo formal total, por tipo permanente y eventual, julio 2019

Fuente: IIEG con información del IMSS.

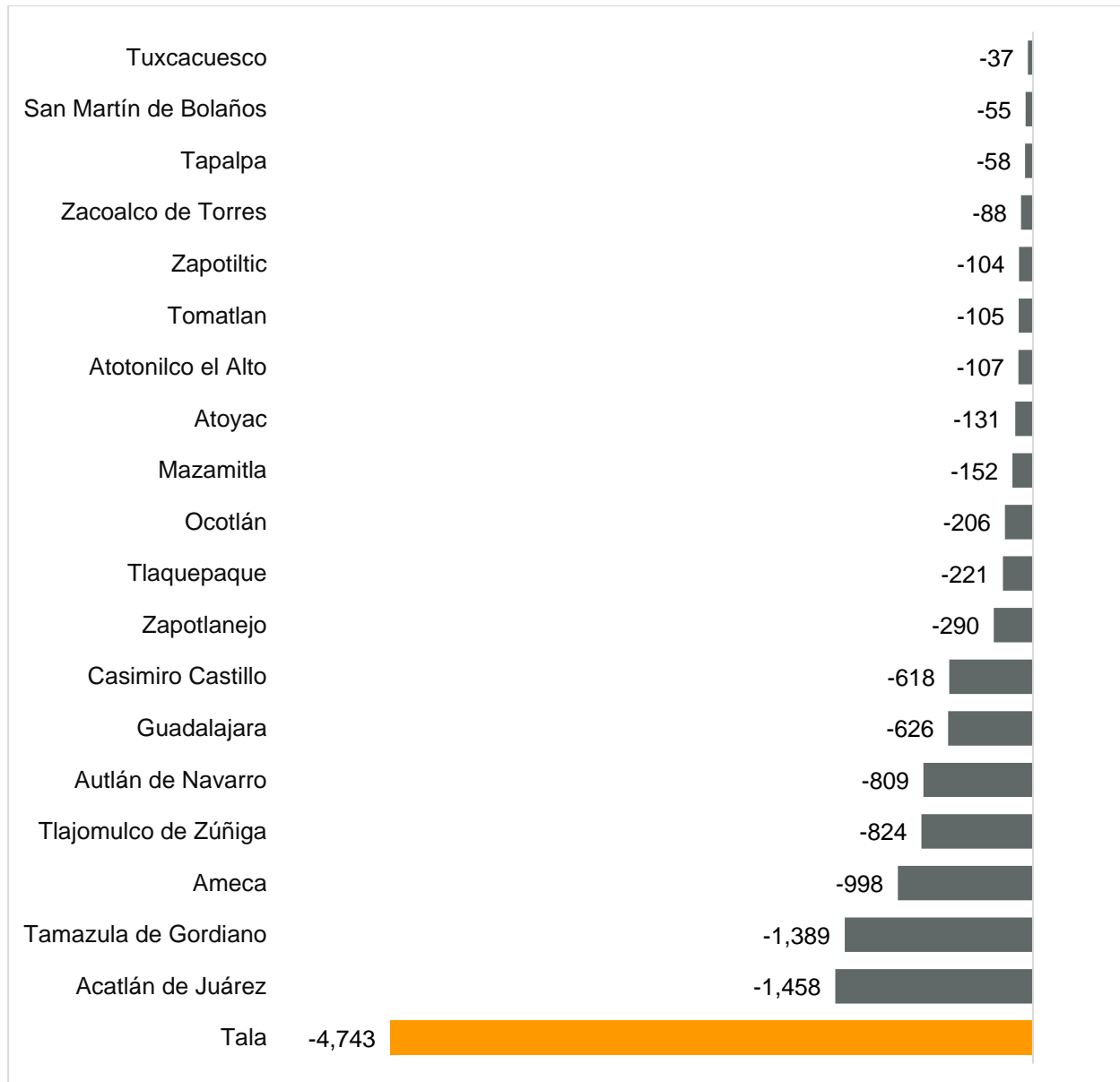


Fuente: IIEG con información del IMSS.

Municipios con mayor pérdida de empleo en julio

Tala fue el municipio con mayor pérdida de empleos formales en julio de 2019 con 4,743 menos trabajadores. En segundo lugar, Acatlán de Juárez perdió 1,458 empleos, seguido de Tamazula de Gordiano con 1,389 menos empleos formales.

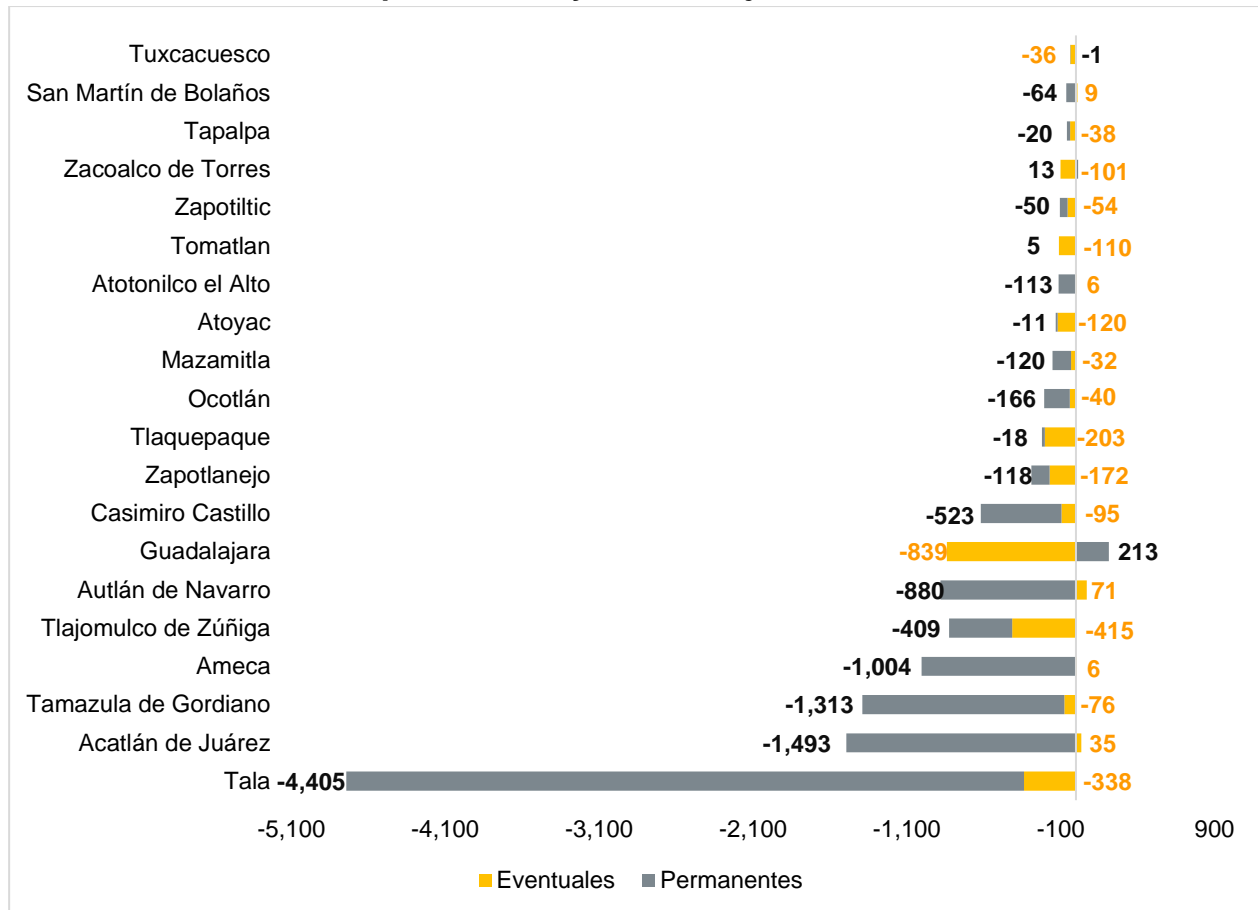
Los 20 municipios de Jalisco con mayor pérdida de empleo formal en julio de 2019



Fuente: IIEG, con información del IMSS.

En los 20 municipios con mayor pérdida de empleo en julio son del tipo temporal, ésta fue tanto en el empleo permanente como en el eventual. Tala perdió 4,405 empleos permanentes y 338 empleos temporales. Acatlán de Juárez perdió 1,493 empleos permanentes, y registró 35 empleos nuevos temporales. Por su parte, Tamazula de Gordiano perdió 1,313 permanentes y 76 eventuales.

Los 20 municipios de Jalisco con mayor pérdida de empleo formal total, por tipo permanente y eventual, julio 2019



Fuente: IIEG, con información del IMSS.