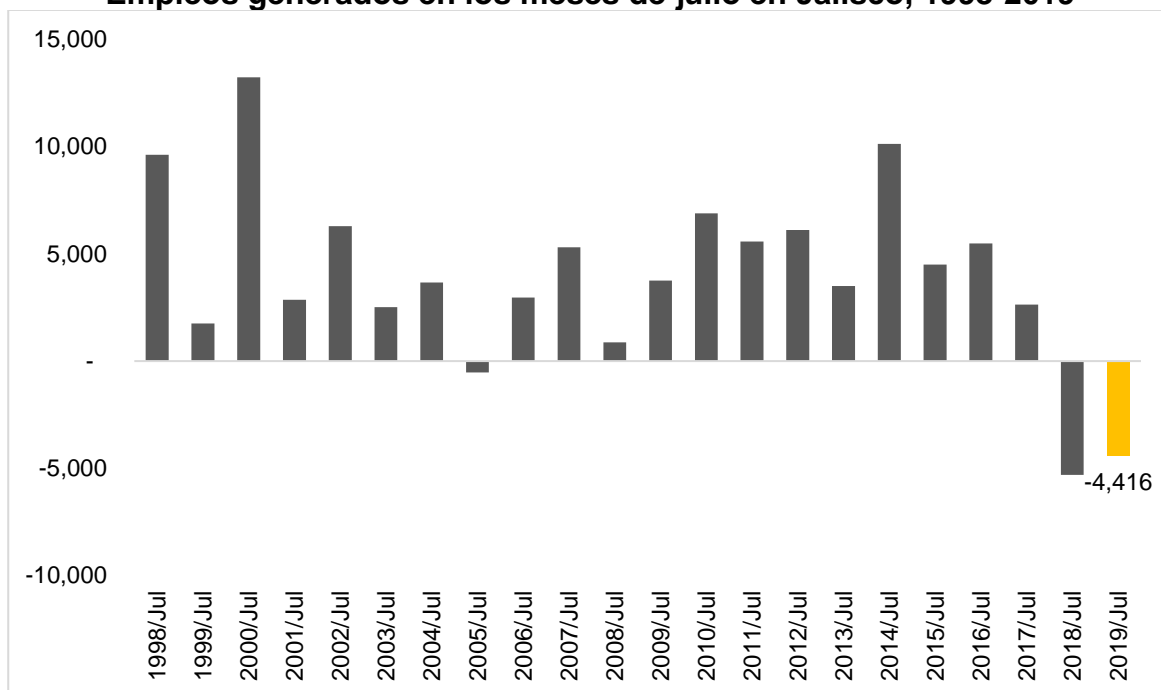


Cifras de empleo formal en Jalisco en julio de 2019

De acuerdo con las cifras de trabajadores asegurados en el IMSS, durante el mes de julio de 2019 en Jalisco se registró una caída de empleos formales de -4,416, una variación a tasa mensual de -0.25%, pero un aumento a tasa anual de 2.38%. Esta disminución, en términos absolutos, es la segunda disminución para un julio en el periodo 1998-2019. En julio de 2018 se observó una reducción de 5,303 empleos formales.

A nivel nacional, se generaron 16,713 empleos formales en julio, lo que representa una tasa mensual de 0.08%, y una tasa anual de 2.19%.

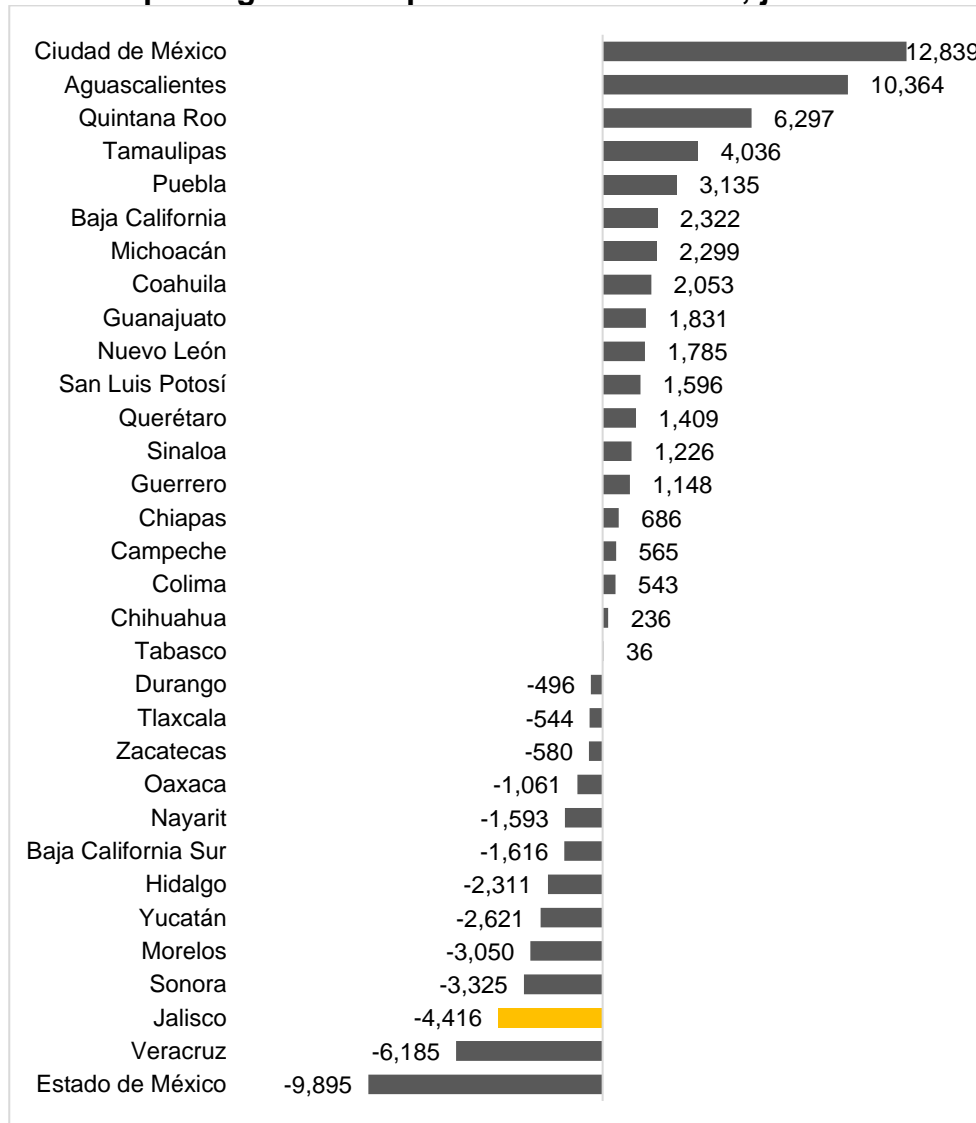
Empleos generados en los meses de julio en Jalisco, 1998-2019



Fuente: IIEG con información del IMSS.

Esta cifra coloca a la entidad en el lugar 30 a nivel nacional en generación de nuevos empleos en términos absolutos, solo por arriba de Veracruz y el Estado de México. La entidad que ocupó el primer lugar fue la Ciudad de México con 12,839 nuevos empleos. En contraste, el Estado de México es la entidad que más pérdida de empleos tuvo con 9,895. Del total, 13 entidades observaron reducciones en el número de empleos, incluido Jalisco.

Empleos generados por entidad federativa, julio 2019

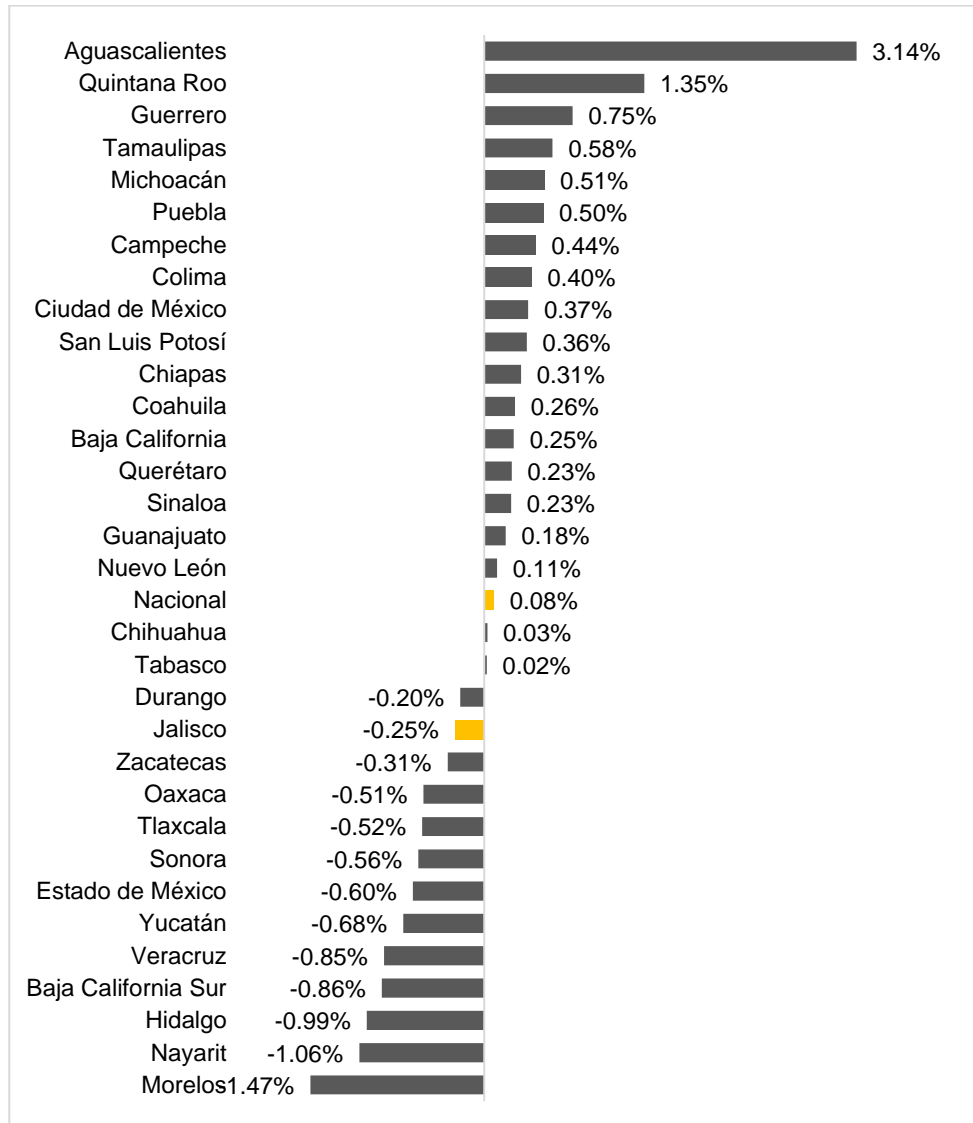


Fuente: IIEG con información del IMSS.

Nota: La información presentada es con base en la información que se obtuvo del cubo de la consulta dinámica del IMSS, la cual es construida con base en las delegaciones, no por entidad federativa. En los días siguientes a la actualización del cubo el IMSS envía al IIEG la información ajustada por entidad federativa del IMSS que difiere de la información por delegación del IMSS que esa Institución presenta en su plataforma. Para Baja California, Baja California Sur, Coahuila, Colima, Guanajuato, Michoacán, Nuevo León, Oaxaca, Sonora, Tamaulipas y Veracruz, las cifras por delegación y por entidad tienen pequeñas diferencias debido a que las cifras por delegación contienen trabajadores de otras entidades, ya que una clínica que se encuentre en el límite estatal registra y atiende a comunidades de entidades colindantes. Estas diferencias el IMSS las corrige en la base de datos por entidad federativa que envía al IIEG.

En términos relativos, Aguascalientes fue la entidad que presentó la variación mensual más alta al registrar 3.14%. Morelos es la que registró una caída porcentual más alta al presentar -1.47% de variación mensual. Jalisco tuvo una caída de 0.25% mensual, por debajo de la tasa mensual nacional de 0.08%.

Variación porcentual mensual de empleos generados por entidad federativa, julio 2019

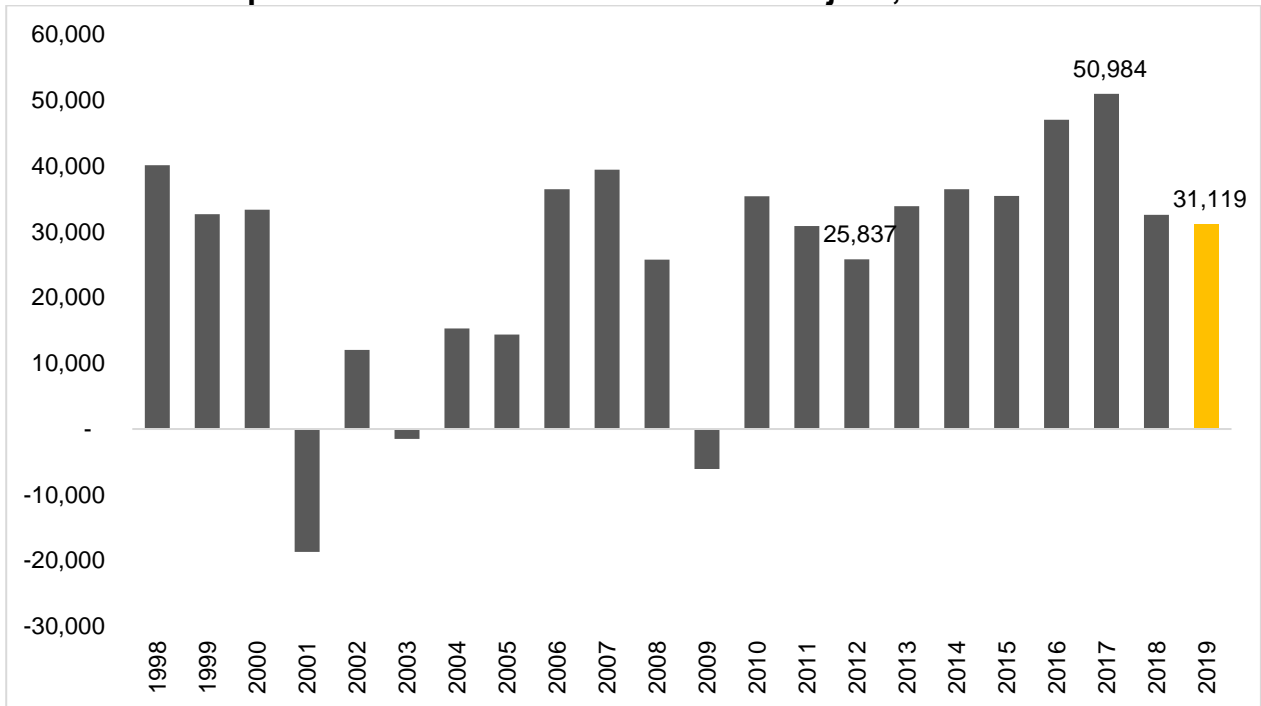


Fuente: IIEG con información del IMSS.

Nota: La información presentada es con base en la información que se obtuvo del cubo de la consulta dinámica del IMSS, la cual es construida con base en las delegaciones, no por entidad federativa. En los días siguientes a la actualización del cubo el IMSS envía al IIEG la información ajustada por entidad federativa del IMSS que difiere de la información por delegación del IMSS que esa Institución presenta en su plataforma. Para Baja California, Baja California Sur, Coahuila, Colima, Guanajuato, Michoacán, Nuevo León, Oaxaca, Sonora, Tamaulipas y Veracruz, las cifras por delegación y por entidad tienen pequeñas diferencias debido a que las cifras por delegación contienen trabajadores de otras entidades, ya que una clínica que se encuentre en el límite estatal registra y atiende a comunidades de entidades colindantes. Estas diferencias el IMSS las corrige en la base de datos por entidad federativa que envía al IIEG.

El acumulado en los primeros 7 meses de 2019 en Jalisco se ubica en 31,119 empleos generados. La cifra es la más baja desde el mismo periodo de 2012, cuando se registraron 25,837 empleos nuevos.

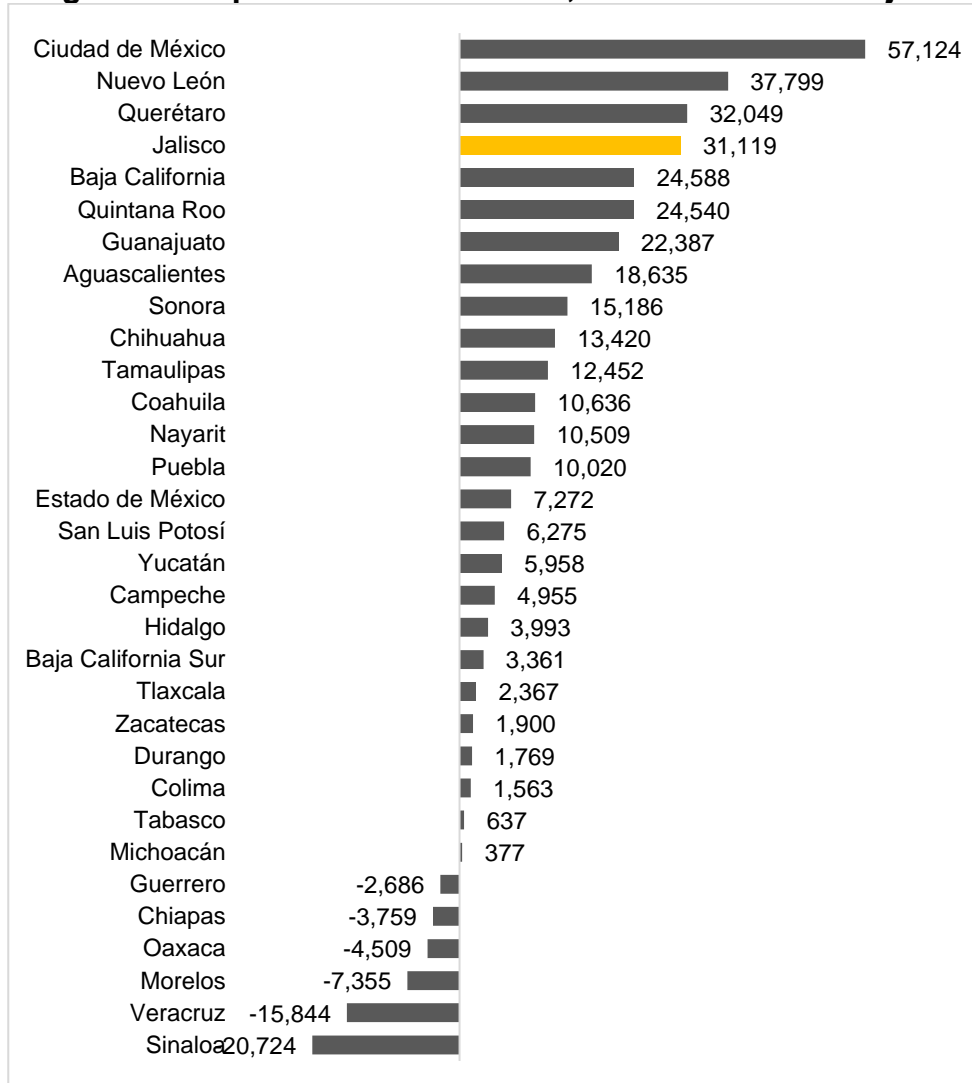
Empleos nuevos acumulados de enero a julio, 1998- 2019



Fuente: IIEG con información del IMSS.

Jalisco se posiciona en el cuarto lugar a nivel nacional en el número de empleos formales generados en el acumulado de enero a julio de 2019, por debajo de la Ciudad de México, Nuevo León y Querétaro. A nivel nacional, el acumulado es de 306,014 empleos nuevos.

Empleos generados por entidad federativa, acumulado enero a julio de 2019

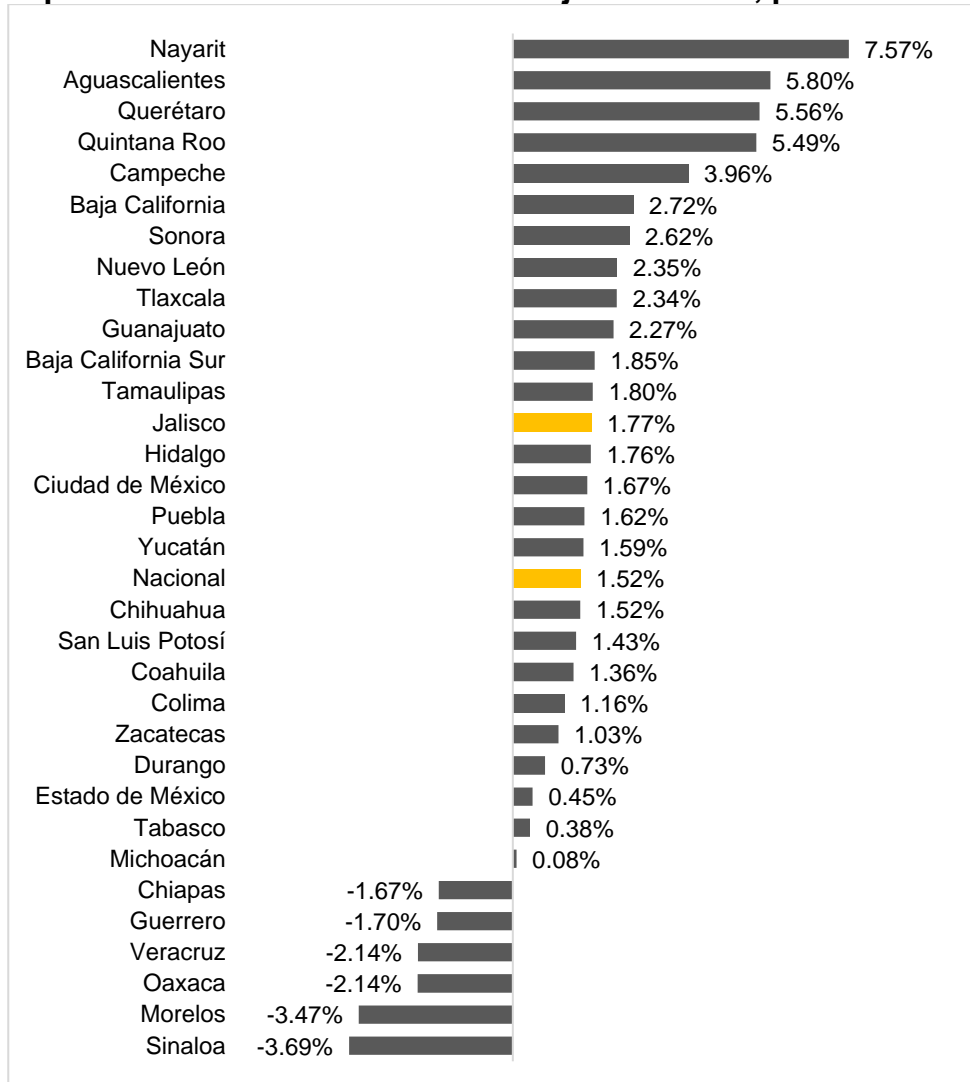


Fuente: IIEG con información del IMSS.

Nota: La información presentada es con base en la información que se obtuvo del cubo de la consulta dinámica del IMSS, la cual es construida con base en las delegaciones, no por entidad federativa. En los días siguientes a la actualización del cubo el IMSS envía al IIEG la información ajustada por entidad federativa del IMSS que difiere de la información por delegación del IMSS que esa Institución presenta en su plataforma. Para Baja California, Baja California Sur, Coahuila, Colima, Guanajuato, Michoacán, Nuevo León, Oaxaca, Sonora, Tamaulipas y Veracruz, las cifras por delegación y por entidad tienen pequeñas diferencias debido a que las cifras por delegación contienen trabajadores de otras entidades, ya que una clínica que se encuentre en el límite estatal registra y atiende a comunidades de entidades colindantes. Estas diferencias el IMSS las corrige en la base de datos por entidad federativa que envía al IIEG.

Jalisco presentó una variación porcentual acumulada de 1.77% en los primeros siete meses del año, por encima de la variación nacional que fue de 1.52%.

Variación porcentual acumulada de enero a julio de 2019, por entidad federativa



Fuente: IIEG con información del IMSS.

Nota: La información presentada es con base en las delegaciones, no por entidad federativa. En los días siguientes a la actualización del cubo el IMSS envía al IIEG la información ajustada por entidad federativa del IMSS que difiere de la información por delegación del IMSS que esa Institución presenta en su plataforma. Para Baja California, Baja California Sur, Coahuila, Colima, Guanajuato, Michoacán, Nuevo León, Oaxaca, Sonora, Tamaulipas y Veracruz, las cifras por delegación y por entidad tienen pequeñas diferencias debido a que las cifras por delegación contienen trabajadores de otras entidades, ya que una clínica que se encuentre en el límite estatal registra y atiende a comunidades de entidades colindantes. Estas diferencias el IMSS las corrige en la base de datos por entidad federativa que envía al IIEG.