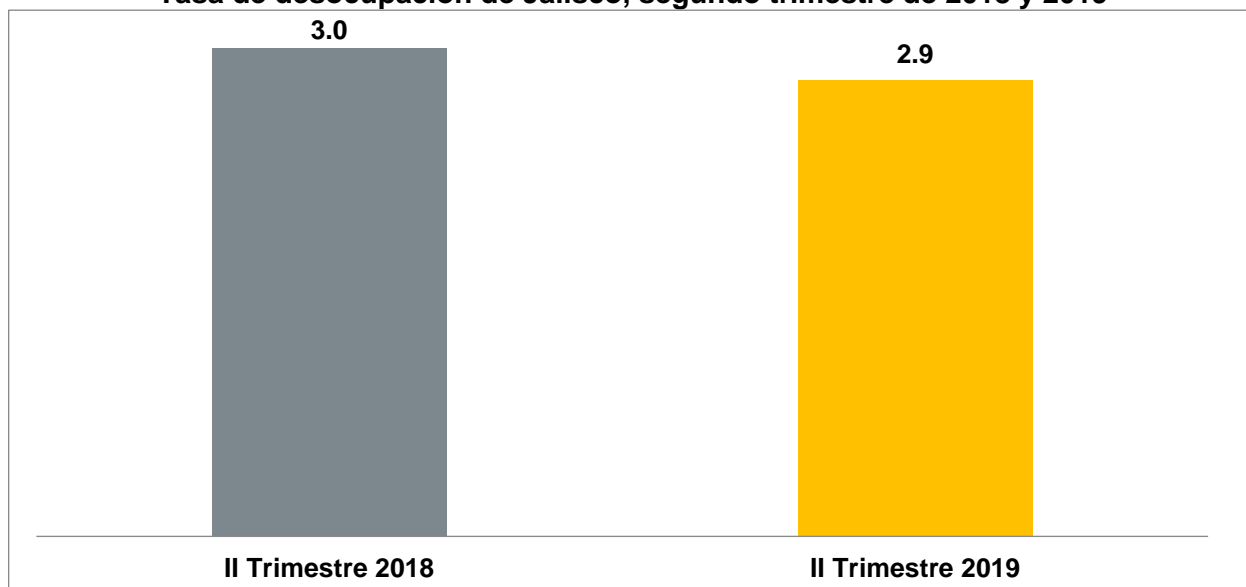


Disminuye la tasa de desocupación en Jalisco en el segundo trimestre de 2019 respecto al mismo trimestre del año anterior

De acuerdo con los resultados de la ENOE del segundo trimestre de 2019 de INEGI, la tasa de desocupación se ubicó en 2.9% para Jalisco, tasa que se mantiene prácticamente igual en comparación con la observada en el mismo periodo de 2018 de 3.0%. Sin embargo, en comparación con el primer trimestre de 2019 (2.8%) hubo un aumento de 0.1%.

Tasa de desocupación de Jalisco, segundo trimestre de 2018 y 2019

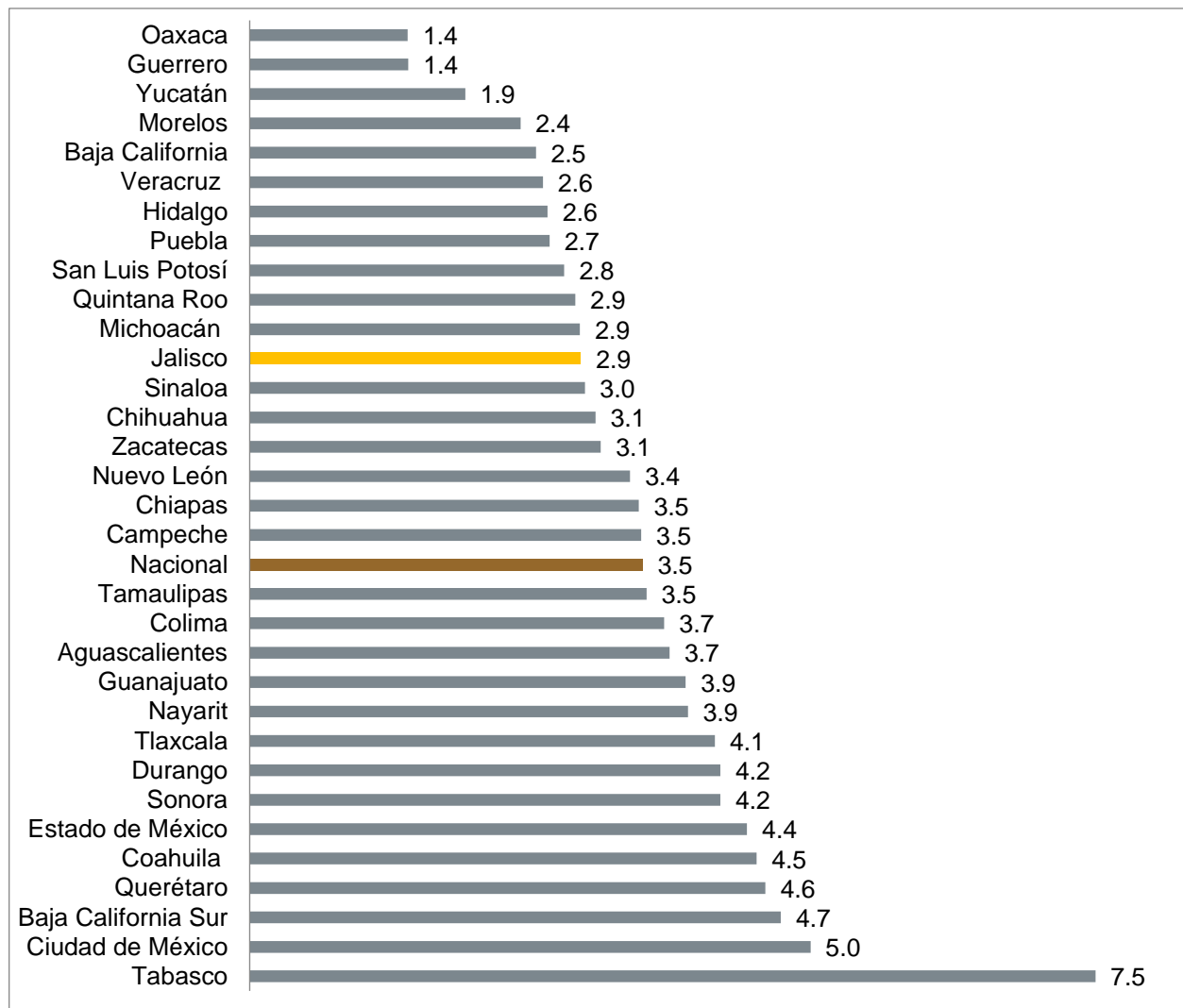


Fuente: IIEG con información de la ENOE, segundo trimestre 2019 de INEGI.

Nota: Cifras desestacionalizadas. Tasa de desocupación entendida como el porcentaje de personas con respecto a la Población Económicamente Activa, PEA, que no trabajó, pero estuvo buscando trabajo.

La tasa de desocupación de Jalisco del segundo trimestre de 2019, que se ubicó en 2.9%, estuvo por debajo de la media nacional de 3.5%. Esta cifra colocó a Jalisco en el lugar 12 respecto a las entidades con menores tasas de desocupación a nivel nacional. La tasa de desocupación del Estado es inferior a la observada en Nuevo León (3.4%), Guanajuato (3.9%), el Estado de México (4.4%) y la Ciudad de México (5.0%). Tabasco fue la entidad federativa con el mayor porcentaje de personas desocupadas (7.5%).

Tasa de desocupación por entidad federativa, segundo trimestre de 2019

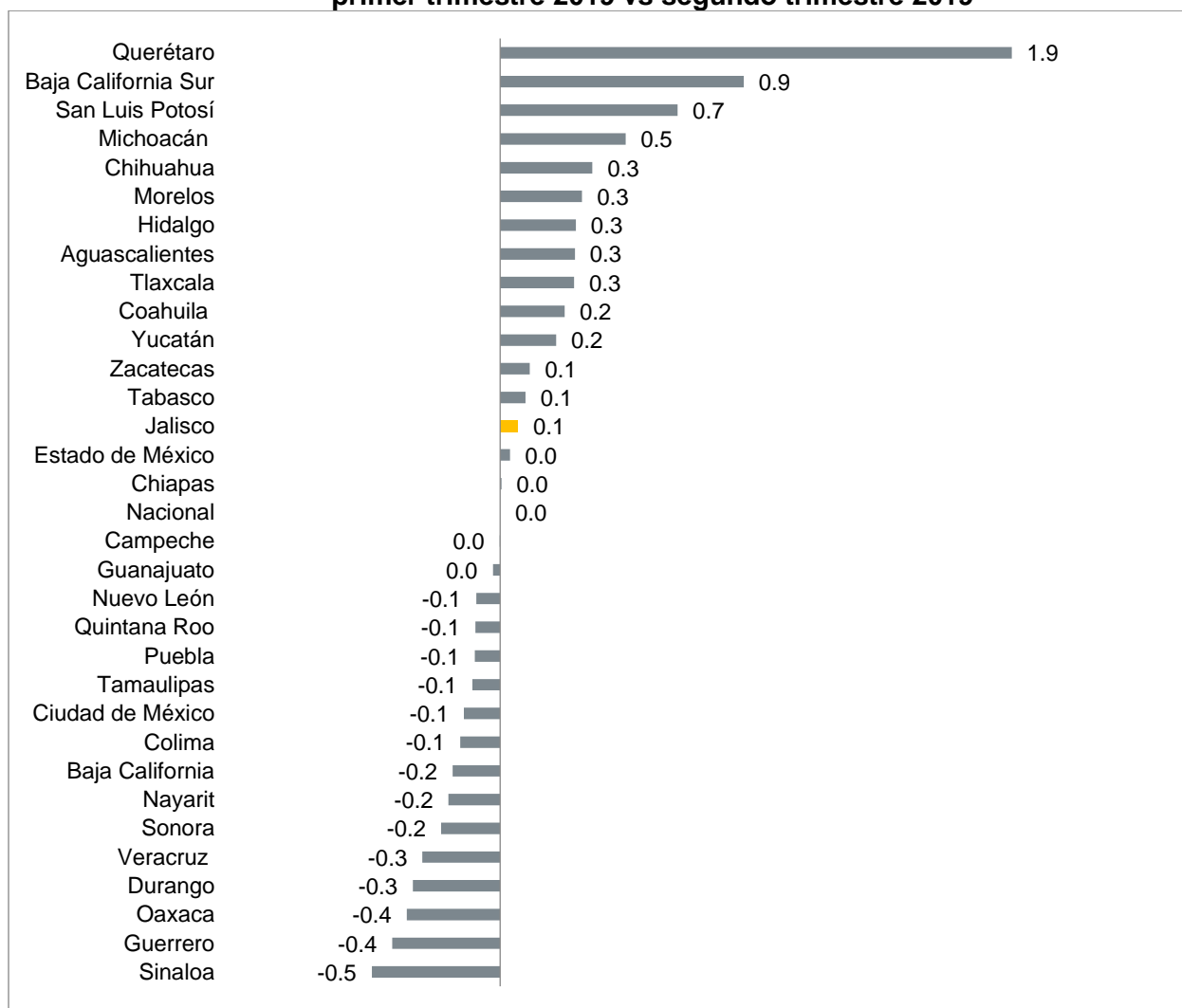


Fuente: IIEG con información de la ENOE, segundo trimestre 2019 de INEGI.

Nota: Cifras desestacionalizadas.

Aunque la tasa de desempleo en el Estado solo aumentó en 0.1% respecto al primer trimestre de 2019, Jalisco se ubicó en la posición número 14 respecto a las entidades con mayor crecimiento en la tasa de desempleo. El aumento en la tasa de variación de la entidad fue superior a la tasa nacional, que se mantuvo sin cambios, sin embargo, fue inferior al de Querétaro (1.9%), Baja California Sur (0.9%), San Luis Potosí (0.7%) y Michoacán (0.5%) entre otros. Las entidades que presentaron una mayor reducción en su tasa de desempleo fueron Sinaloa (-0.5%), Guerrero y Oaxaca (-0.4%).

**Variación porcentual de la tasa de desocupación por entidad federativa,
primer trimestre 2019 vs segundo trimestre 2019**



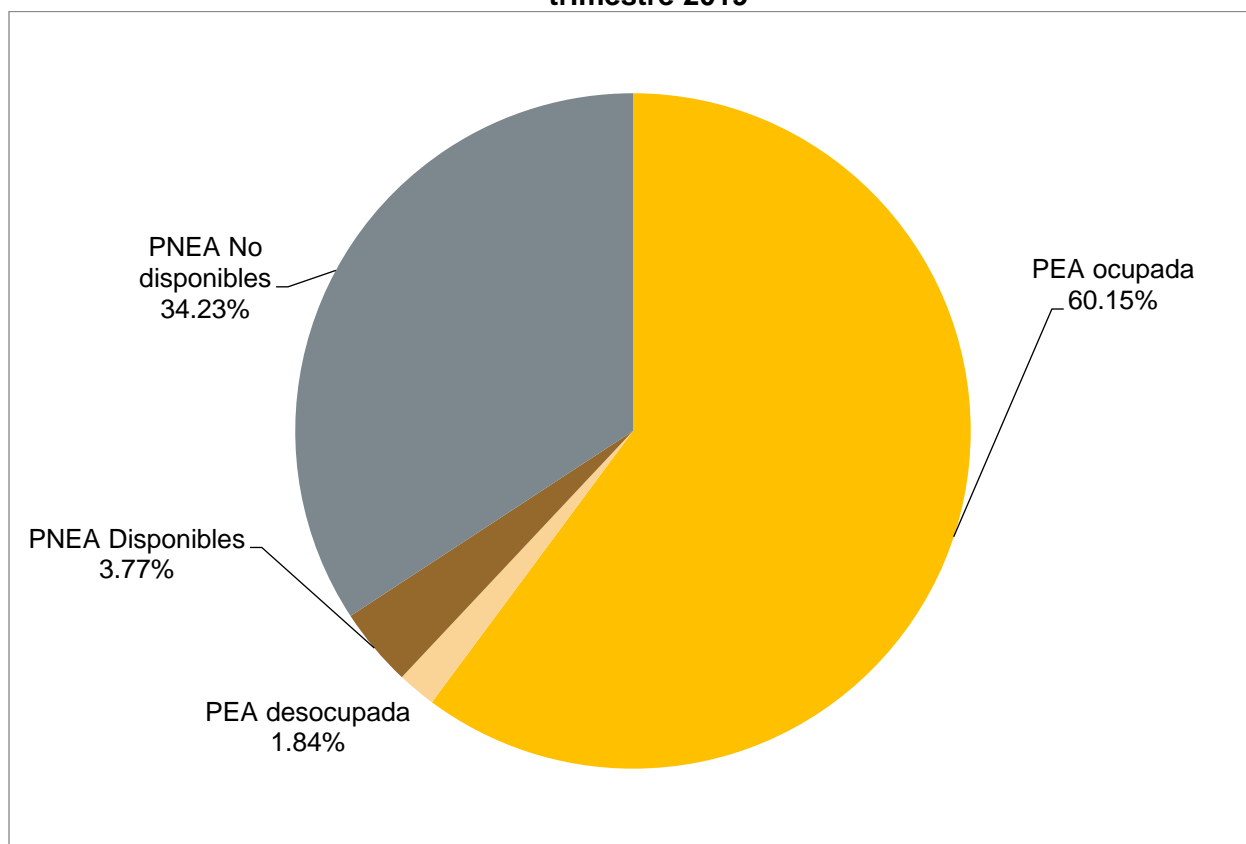
Fuente: IIEG con información de la ENOE, segundo trimestre 2019 de INEGI.

Nota: Cifras desestacionalizadas.

Composición de la población ocupada

Con respecto a la composición de la población de 15 años y más de Jalisco, 60.15% es Población Económicamente Activa ocupada y 1.84% PEA desocupada. Por su parte, el 34.23% es Población No Económicamente Activa (PNEA) no disponible, es decir, personas que no estaban dispuestas a trabajar debido a que tenían que atender otras obligaciones o por impedimentos físicos. Finalmente, 3.77% de la población de 15 años y más son clasificadas como PNEA disponible, es decir, personas que expresaron disposición para trabajar, pero no buscaron trabajo.

Composición de la población de 15 años y más de Jalisco, segundo trimestre 2019



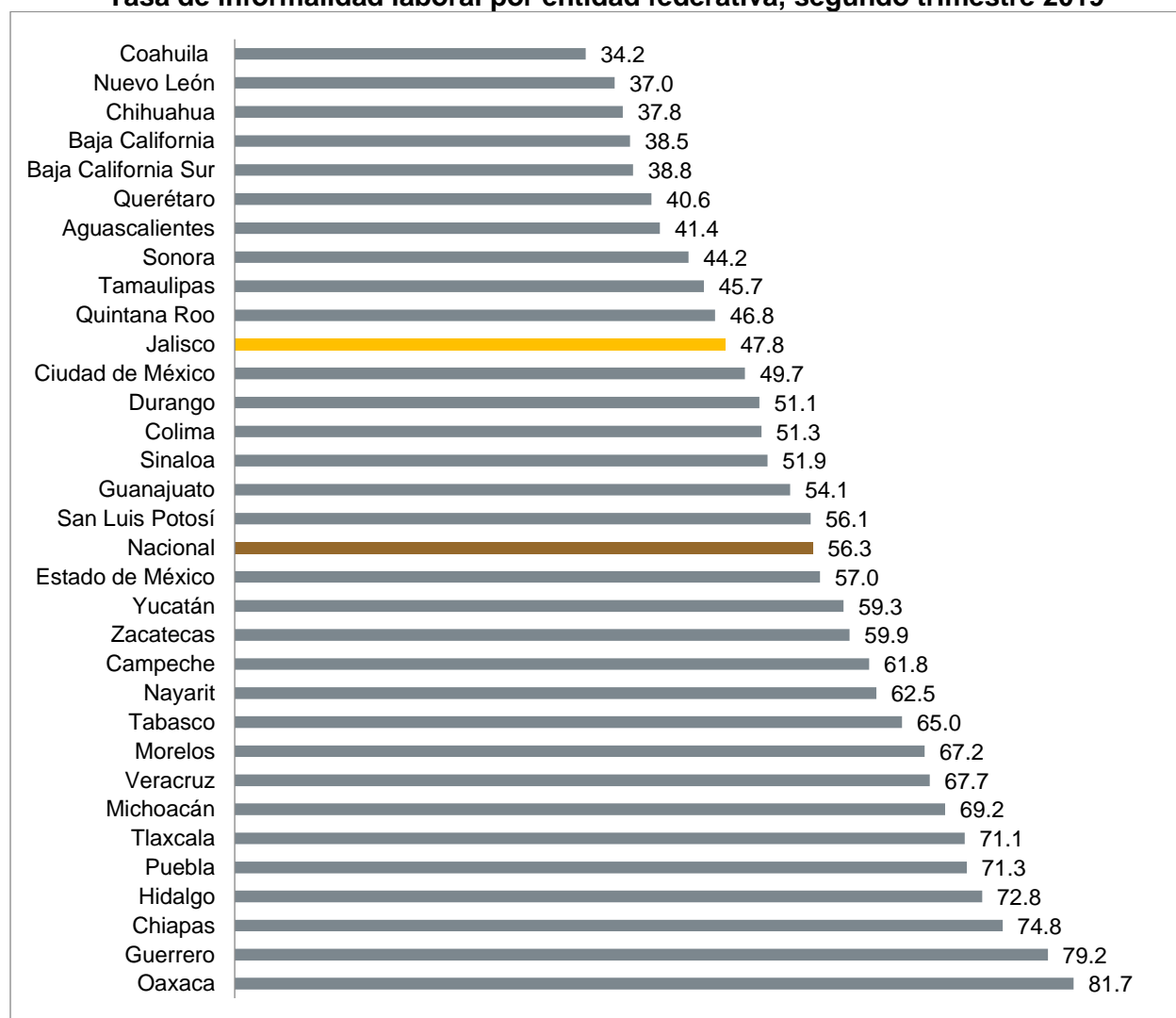
Fuente: IIEG con información de la ENOE, segundo trimestre 2019 de INEGI.

Nota: La composición puede diferir ligeramente con las cifras reportadas por INEGI en sus tabulados debido a que el INEGI ajusta los datos de la ENOE a las proyecciones demográficas del Consejo Nacional de Población (CONAPO), 2010-2050.

Tasa de informalidad laboral

Del total de la población ocupada en el Estado de Jalisco, el 47.8% se encuentra en condiciones de informalidad, cifra que se encuentra por debajo de la media nacional de 56.3%. Esto coloca a Jalisco en la 11ª posición respecto a las entidades con menor tasa de informalidad laboral en el país. La tasa de informalidad laboral de Jalisco fue inferior a la observada en Estado de México (57%) y el Guanajuato (54.1%). Coahuila fue la entidad federativa con el menor porcentaje de informalidad laboral (34.2%).

Tasa de informalidad laboral por entidad federativa, segundo trimestre 2019



Fuente: IIEG con información de la ENOE, segundo trimestre 2019 de INEGI.