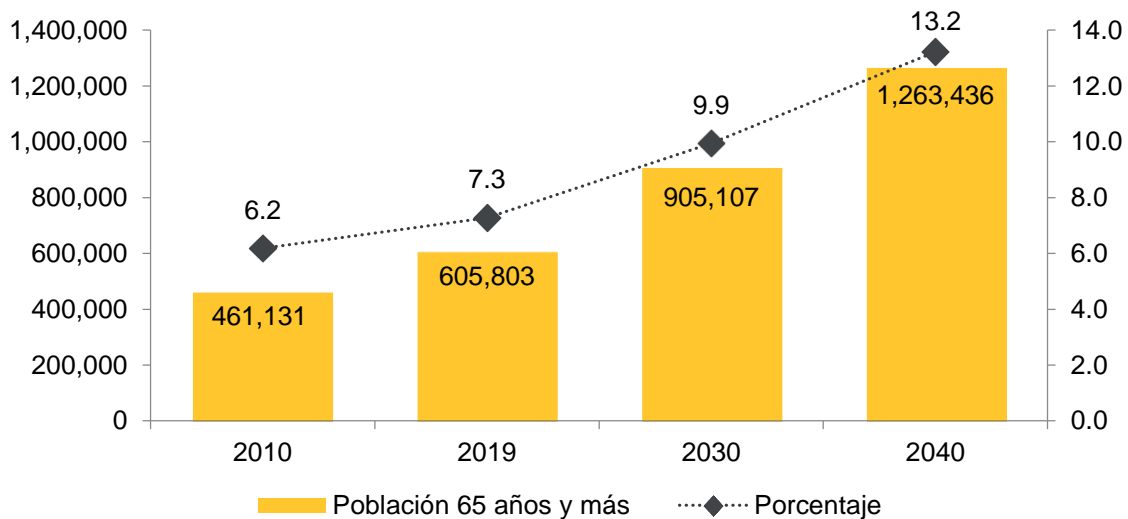


## Los adultos mayores en Jalisco

Dada la importancia que cobran los adultos mayores en la integración familiar y por los retos que representan en términos de salud y oportunidades, la Unidad Sociodemográfica del IIEG presenta un panorama general de este sector de la población en Jalisco para 2019, en el marco de la conmemoración del Día Nacional del Adulto Mayor.

Desde 1982 los adultos mayores en todo el mundo son festejados en agosto, mes en el que se celebró la primera Asamblea Internacional de la Organización de la Naciones Unidas dedicada al envejecimiento. En la Ciudad de México se festejó a los adultos mayores por primera vez en 1983 y al año siguiente en Monterrey, a partir de 1998 se instituyó en todo el país el 28 de agosto como Día del Anciano, título que fue cambiado posteriormente a Día Nacional del Adulto Mayor (CONAPO, 2012<sup>1</sup>).

**Proyecciones de la población de 65 años y más, Jalisco 2010-2040**



Fuente: Elaborado por el IIEG con base en CONAPO; Proyecciones de la Población de México y las entidades federativas 2016-2050 (actualización Septiembre de 2018).

Conforme a las más recientes proyecciones de población del Consejo Nacional de Población (CONAPO), publicadas en septiembre de 2018, al 1 de julio de 2019 el 7.3% de la población total del estado eran adultos mayores 65 años o más, lo que equivale a 605 mil 803 personas.

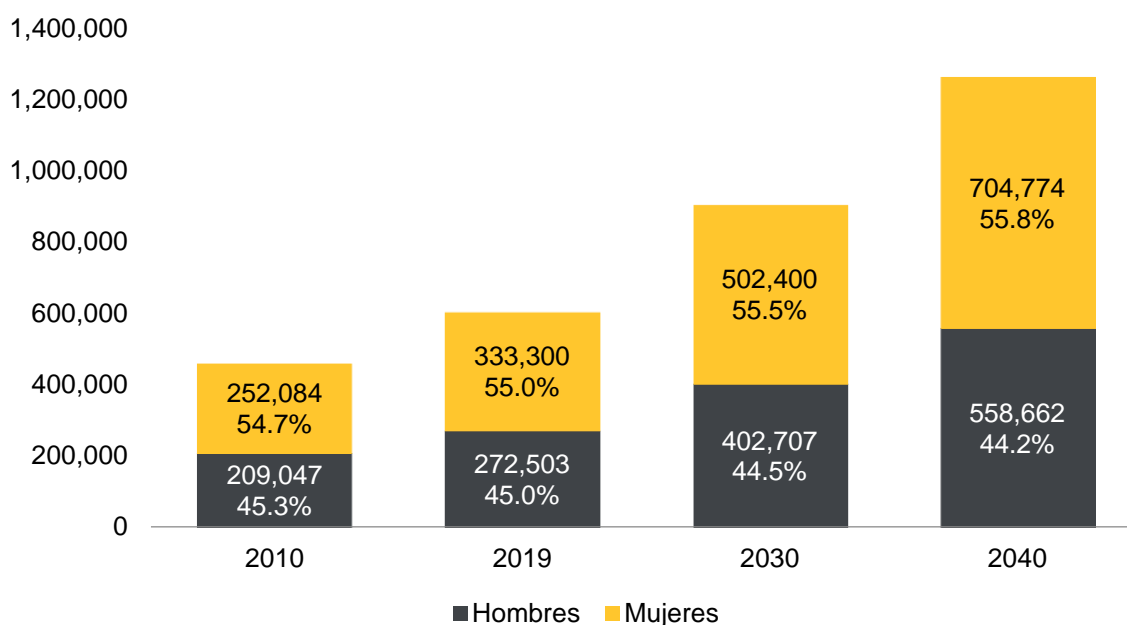
<sup>1</sup> [http://www.conapo.gob.mx/en/CONAPO/28\\_de\\_agosto\\_Dia\\_Nacional\\_del\\_Adulto\\_Mayor](http://www.conapo.gob.mx/en/CONAPO/28_de_agosto_Dia_Nacional_del_Adulto_Mayor)

Uno de los fenómenos relacionados con la transición demográfica es el rápido incremento de la población en edades avanzadas (CONAPO, 2015<sup>2</sup>). En el caso de Jalisco, con datos de las proyecciones, en 2010 el 6.2% de su población tenía 65 años o más; no obstante, se espera que para 2030 la proporción sea de 9.9% y en 2040 alcance un 13.2%, lo que significa que aproximadamente 1 de cada 8 jaliscienses será un adulto mayor. Situación que traerá como consecuencia desafíos importantes ante las necesidades de este sector de la población.

### Población de 65 años y más según sexo

A mitad de 2019 en Jalisco, el 55.0% (333,300) de la población de 65 años y más son mujeres, y el 45.0% (272,503) hombres; de tal manera que hay aproximadamente 122 mujeres por cada 100 hombres en esas edades. Para 2030 se espera que esta relación sea de 125 mujeres por cada 100 varones en edades avanzadas.

#### Proyecciones de la población de 65 años y más según sexo, Jalisco 2010-2040



Fuente: Elaborado por el IIEG con base en CONAPO; Proyecciones de la Población de México y las entidades federativas 2016-2050 (actualización Septiembre de 2018).

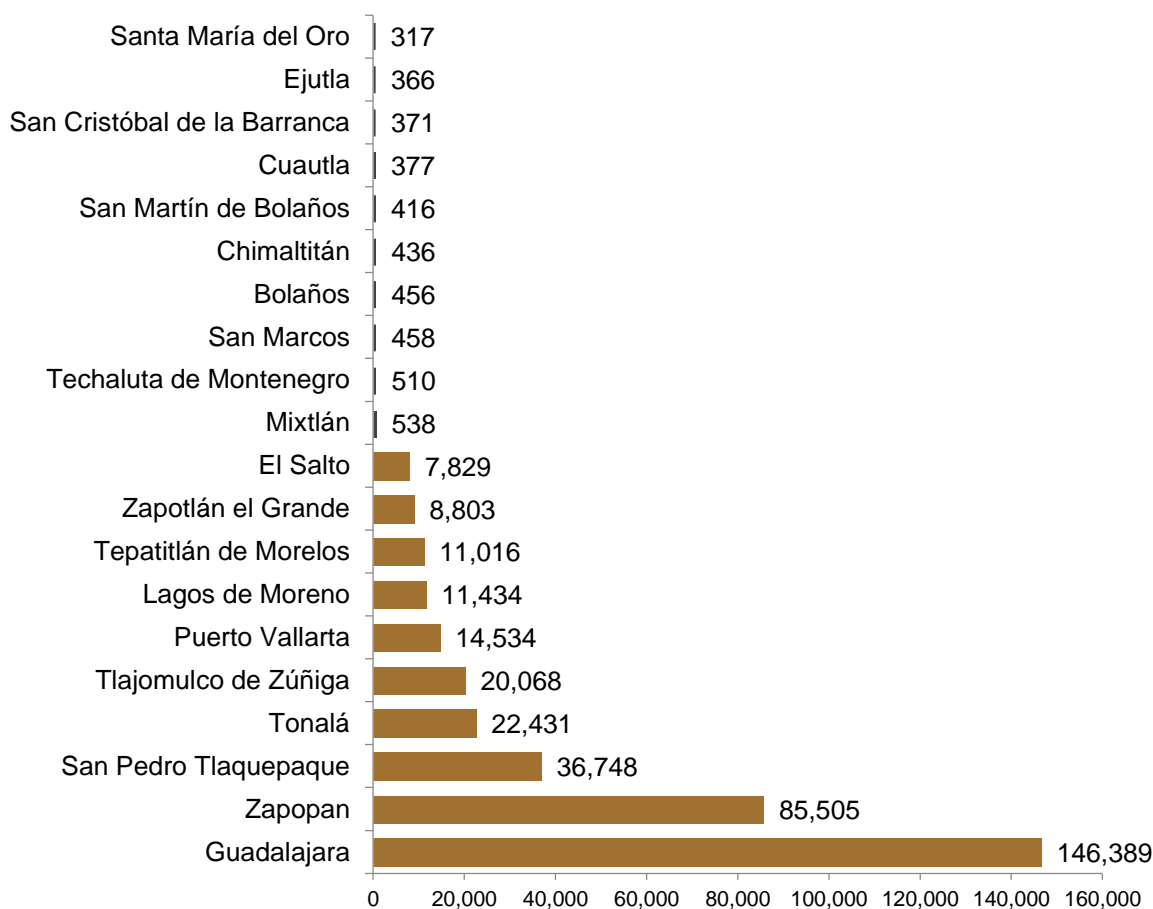
<sup>2</sup> CONAPO, 2015. La situación Demográfica de México 2015

### Población de 65 años y más por municipio

De acuerdo con las proyecciones de población por municipio más recientes, publicadas por el CONAPO el 22 de agosto del año en curso, a mediados de 2019, los municipios del estado con mayor cantidad de adultos mayores son Guadalajara (146,389), Zapopan (85,505), San Pedro Tlaquepaque (36,748), Tonalá (22,431) y Tlajomulco de Zúñiga (20,068).

Por su parte, los municipios que tienen el menor volumen de personas en edades avanzadas son Santa María del Oro (317), Ejutla (366), San Cristóbal de la Barranca (371), Cuautla (377), y San Martín de Bolaños (416).

### Municipios con mayor y menor volumen de población de 65 años y más, Jalisco 2019

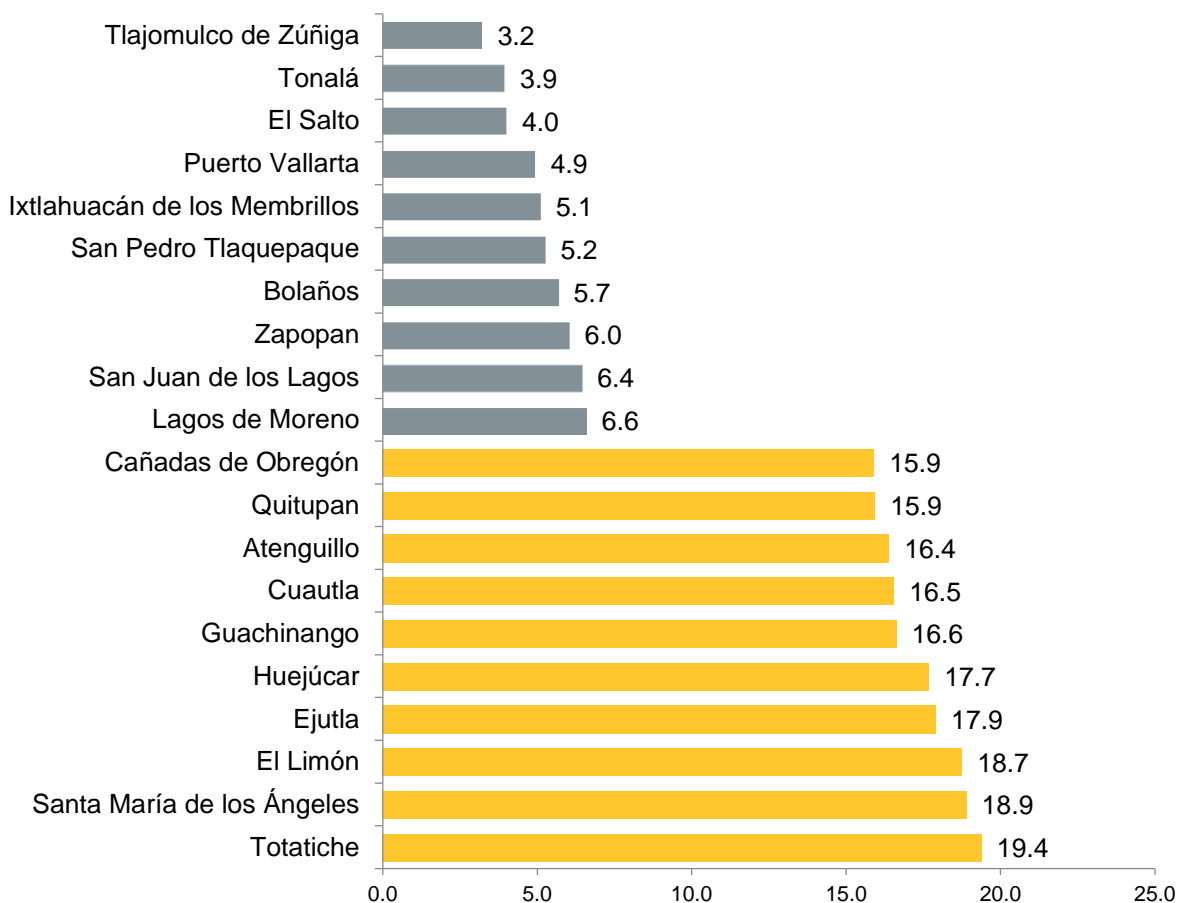


Fuente: Elaborado por el IIEG con base en CONAPO; Proyecciones de la Población de los municipios de México 2015-2030 (actualización correspondiente al mes de agosto de 2019).

Al analizar la proporción de adultos mayores en cada municipio, destaca que Totatiche (19.4%), Santa María de los Ángeles (18.9%) y El Limón (18.7%), son los municipios que presentan un mayor envejecimiento, ya que más del 18% de su población total son adultos de 65 años o más.

En contraste, los municipios con menor porcentaje de adultos mayores son Tlajomulco de Zúñiga (3.2%), Tonalá (3.9%), El Salto (4.0%) y Puerto Vallarta (4.9%), con menos del 5% de su población en edades avanzadas.

### Municipios con mayor y menor proporción de adultos de 65 años y más respecto a su población total, Jalisco 2019

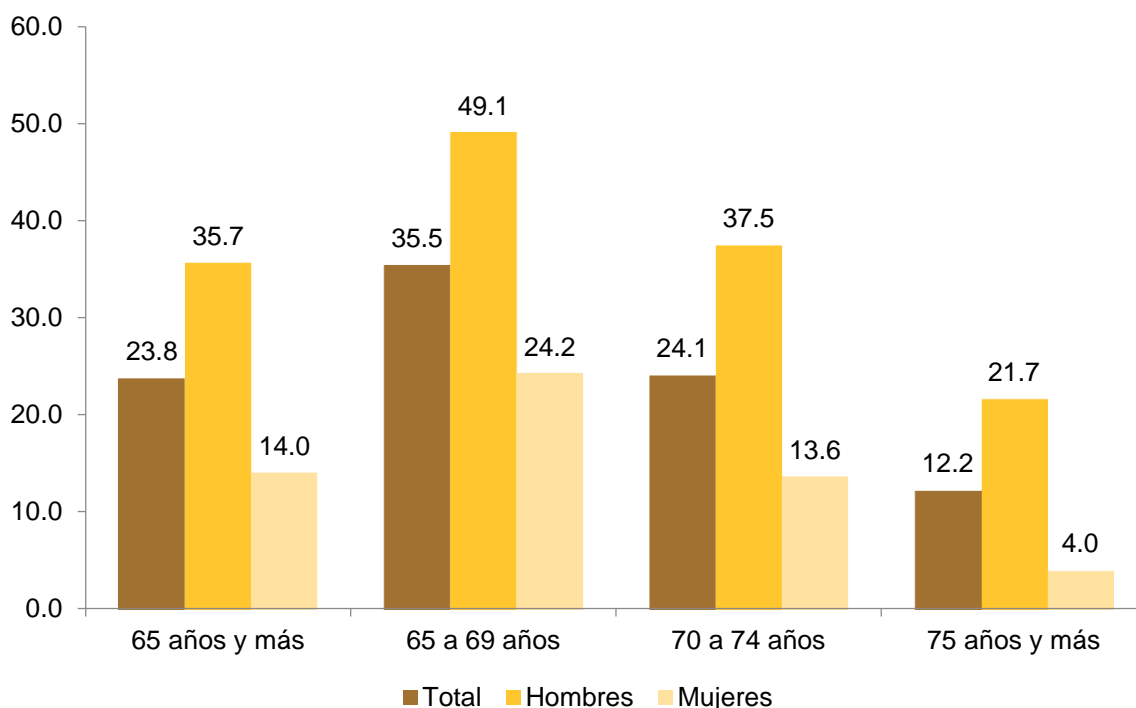


Fuente: Elaborado por el IIEG con base en CONAPO; Proyecciones de la Población de los municipios de México 2015-2030 (actualización correspondiente al mes de agosto de 2019).

### Condición de actividad económica

En lo que se refiere a la condición de actividad económica, según datos de la Encuesta Nacional de Ocupación y Empleo (ENOE) del INEGI; al segundo trimestre de 2019, en Jalisco el 23.8% (182,985) de la población de 65 años y más eran económicamente activos, es decir, prácticamente 1 de cada 5. De esa cifra de adultos mayores económicamente activos, el 99.3% se encontraban ocupados y el 0.7% desocupados.

### Tasas específicas de participación económica de la población de 65 años y más según sexo y grupos de edad, Jalisco al II trimestre de 2019



Fuente: Elaborado por IIEG con base en INEGI; Encuesta Nacional de Ocupación y Empleo (ENOE).

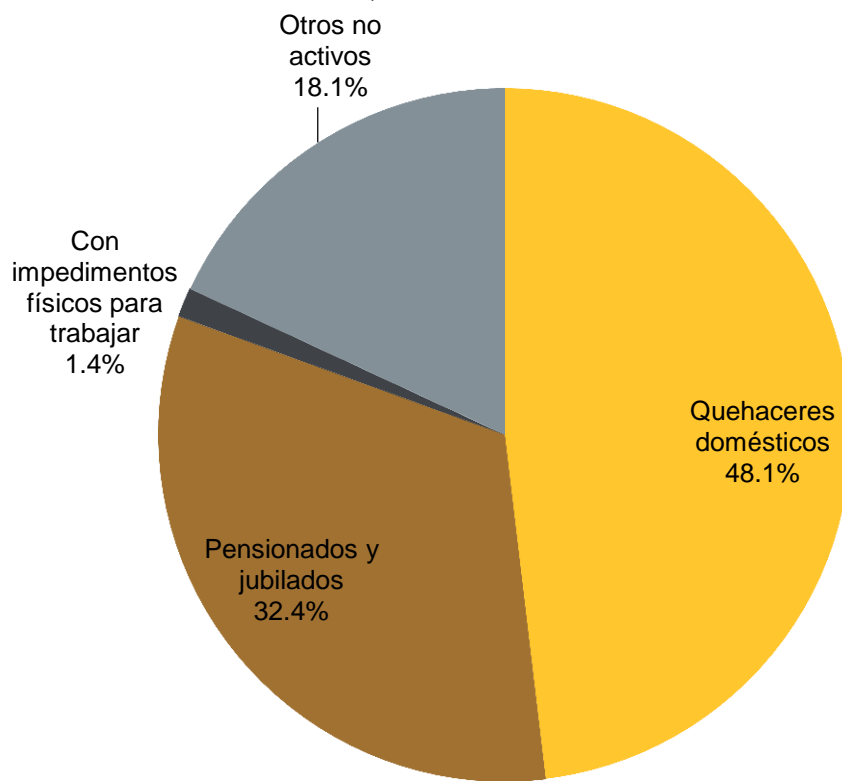
Al analizar por sexo, se aprecia una brecha importante en la participación económica de los adultos mayores; de tal manera que el 35.7% de los hombres de 65 años y más trabajaban o buscaban trabajo, mientras que sólo un 14.0% de las mujeres de las mismas edades lo hacía.

Por grupos de edad, la tasa de participación económica, lógicamente disminuye en los grupos de edades más avanzadas; así, al II trimestre de 2019 sólo el 35.5% de los adultos jaliscienses de 65 a 69 años trabajaban o buscaban trabajo; en tanto que, entre los de 70 a 74 años la tasa era del 24.1%, y para los de 75 años o más del 12.2%.

Por otro lado, el 76.2% (584,909) de la población de 65 años y más en la entidad no eran económicamente activos; de ellos, el 61.7% (360,901) eran mujeres y el 38.3% (224,008) hombres.

Destaca que el 48.1% de los adultos mayores no económicamente activos se dedicaban a los quehaceres domésticos, el 32.4% eran pensionados o jubilados y el 1.4% tenían algún impedimento físico que no les permitía trabajar.

**Población de 65 años y más no económicamente activa por tipo de actividad no económica, Jalisco al II trimestre de 2019**

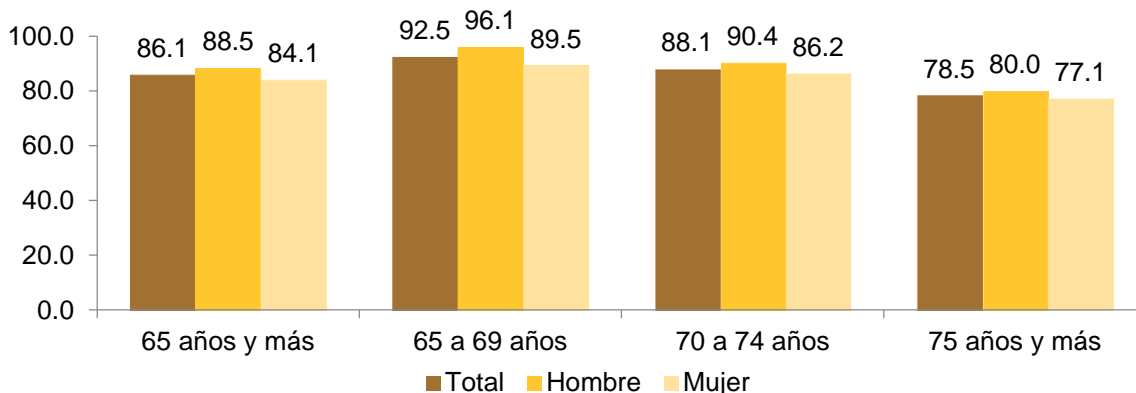


Fuente: Elaborado por IIEG con base en INEGI; Encuesta Nacional de Ocupación y Empleo (ENOE).

**Alfabetización**

Respecto a la tasa de alfabetización de la población de 65 años y más, de acuerdo con datos de la ENOE al segundo trimestre de 2019, el 86.1% de los adultos mayores en Jalisco, saben leer y escribir; un 88.5% de los hombres y un 84.1% de las mujeres de las mismas edades.

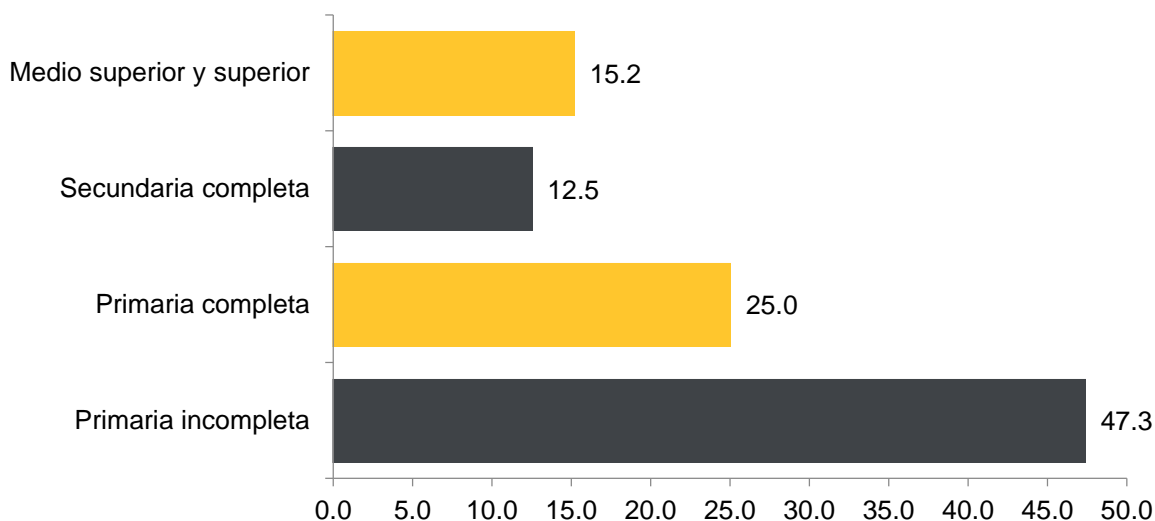
**Tasas de alfabetización de la población de 65 años y más por sexo y grupos de edad, Jalisco al II trimestre de 2019**



Fuente: Elaborado por IIEG con base en INEGI; Encuesta Nacional de Ocupación y Empleo (ENOE).

En cuanto al nivel de instrucción de la población de 65 años y más en el estado, el 47.3% de los adultos mayores tenían primaria incompleta y el 25.0% primaria completa. Por su parte, el 12.5% tenían secundaria terminada y el 15.2% contaba con al menos un grado aprobado en educación media superior o superior.

**Distribución de la población de 65 años y más según nivel de instrucción, Jalisco al II trimestre de 2019**

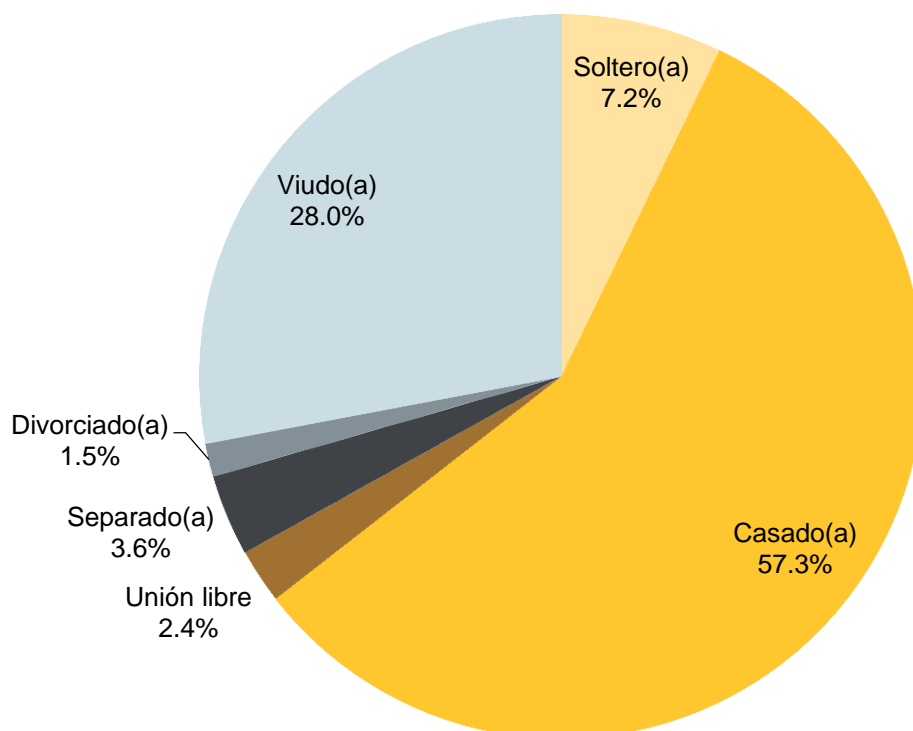


Fuente: Elaborado por IIEG con base en INEGI; Encuesta Nacional de Ocupación y Empleo (ENOE).

### Situación conyugal

Finalmente, en lo que se refiere al estado conyugal, el 57.3% de los adultos de 65 años y más en Jalisco, eran casados(as); el 2.4% vivía en unión libre y sólo el 7.2% eran solteros(as). Asimismo, el 3.6% estaba separado(a), 1.5% divorciado(a) y el 28.0% eran viudos(as).

### Población de 65 años y más según estado conyugal, Jalisco al II trimestre de 2019



Fuente: Elaborado por IIEG con base en INEGI; Encuesta Nacional de Ocupación y Empleo (ENOE).