

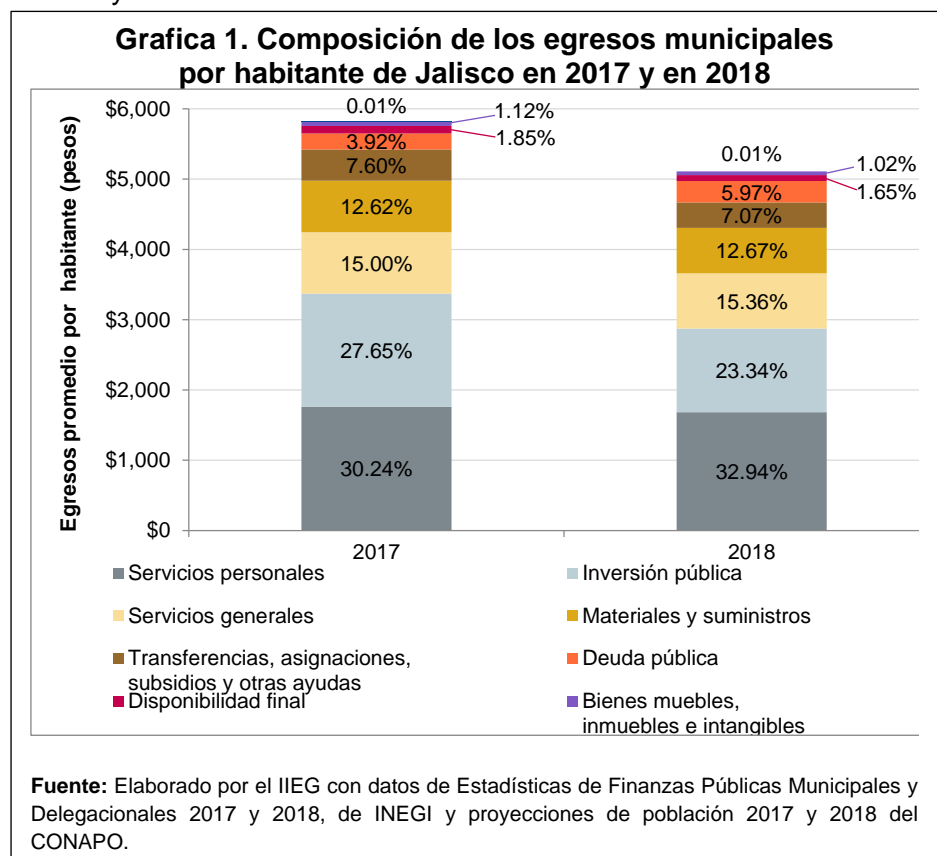
## Reporte de las Principales cifras Preliminares de Finanzas Públicas Municipales de Jalisco en 2018

Las cifras de finanzas públicas municipales del año 2018 publicadas por el INEGI, comprende actualmente información preliminar de 39 de los 125 municipios<sup>1</sup> del estado de Jalisco. Los resultados principales sobre egresos, ingresos y financiamiento se describen a continuación:

### Egresos

- El egreso total de los 39 municipios fue de **\$ 19,924'504,867.00**, que representó un promedio de egresos de **\$ 5,109.12** por habitante.
- El egreso municipal por habitante disminuyó **12.25%** con respecto al 2017, cuando la cifra promedio fue de **\$ 5,822.62**.
- Cuatro capítulos concentraron el **84.30%** del egreso total: *Servicios Personales, Inversión Pública, Materiales y Suministros y Servicios Generales*.
- El capítulo de *Servicios Personales* representó la mayor fuente de egresos, con un gasto promedio de **\$ 1,682.74** por habitante, que equivale al **32.94%** del egreso total.
- La distribución del gasto por capítulo fue similar a la del 2017, excepto en *Deuda Pública* al que en 2018 se destinaron **\$76.77** por persona más que en 2017.

La composición del gasto para los años 2017 y 2018 se muestra en la gráfica 1.

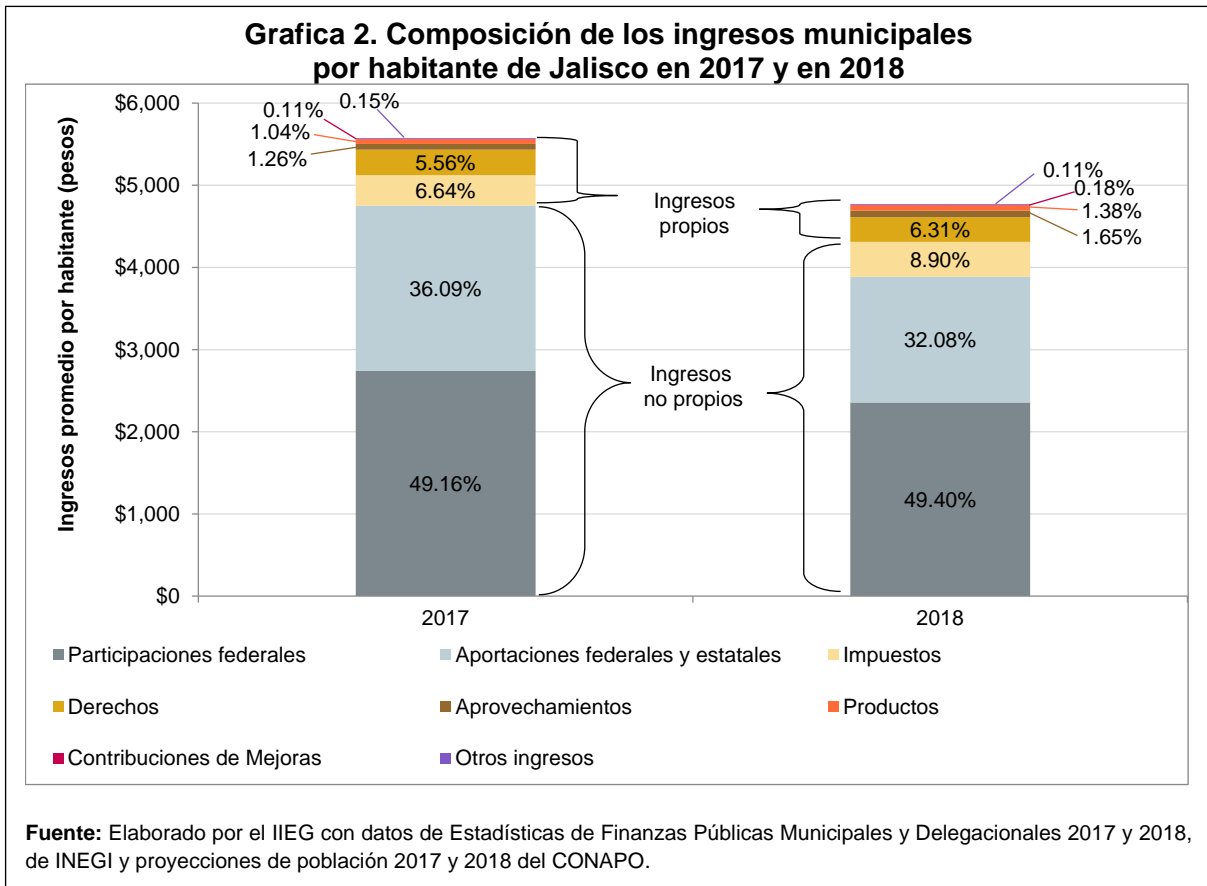


<sup>1</sup> La lista de municipios de los que se dispone información puede ser consultada en el Anexo al final del documento. Para la comparación anual se utilizaron datos per cápita para ambos años a fin de hacer comparable la información, aunque se tiene información de 108 municipios para el año 2017.

## Ingresos

- El total de ingresos municipales, sin considerar el financiamiento que obtuvieron los municipios, alcanzó la cantidad de **\$ 18,862'610,096.00**, que representó un ingreso promedio de **\$ 4,769.88** por habitante.
- El ingreso municipal por cada habitante disminuyó **14.44%** con respecto al 2017, cuando ingresaron **\$ 5,574.77**.
- Los ingresos propios de los municipios, en 2018, promediaron **\$ 1,222.77** por habitante, siendo el **25.64%** de los ingresos municipales de **Jalisco**.
- Los ingresos propios de los municipios aumentaron **53.62%** respecto a 2017 cuando estas fueron de **\$ 822.24** por habitante.
- El capítulo de *Impuestos* registró un aumento con respecto al año anterior. En 2018 se ingresaron **\$ 424.31** por habitante, sumando el **8.90%** del ingreso total, **14.66%** más que en 2017.
- Se registró una disminución en la dependencia de ingresos provenientes de las *Aportaciones Federales y estatales*, que fueron de **\$ 1,529.96** por habitante en 2018, **23.96%** menos que en 2017.

La distribución de los ingresos para los años 2017 y 2018 se muestra en la gráfica 2.

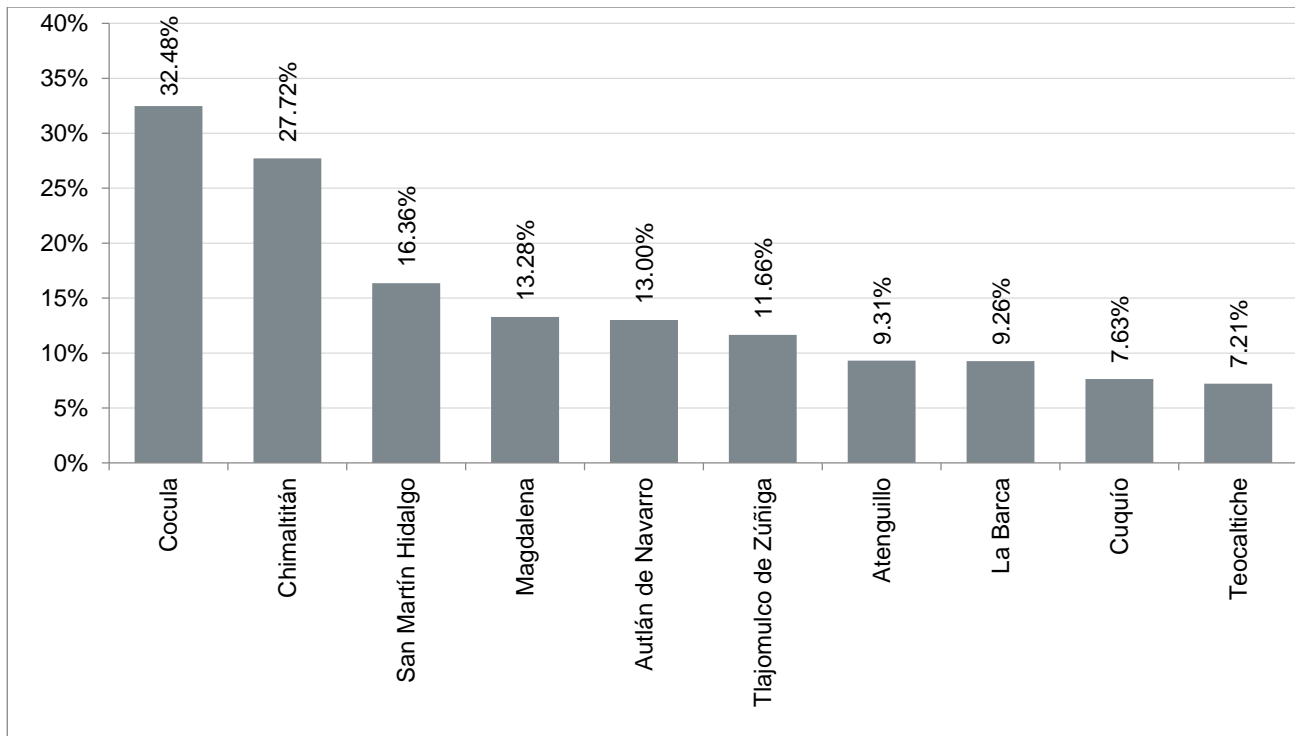


## Financiamiento

- De los **39** municipios que se tiene registro, **26** obtuvieron algún **financiamiento** y los **13** restantes no lo solicitaron.
- Estos municipios obtuvieron un financiamiento por **\$ 1,061'894,771.00**, el cual sirvió para solventar, en promedio, el **9.96%** de los egresos de los municipios financiados.
- Del egreso total de estos municipios, el financiamiento fue **36.88%** superior en términos per cápita en 2018 en comparación con el año anterior, el cual fue de **\$ 371.77** en 2017 y cubrió el **8.57%** de los egresos de ese año.

Los municipios que obtuvieron un mayor financiamiento con respecto a sus egresos totales pueden ser observados en la gráfica 3 a continuación.

**Gráfica 3. Porcentaje de los ingresos totales de los municipios de Jalisco correspondientes al financiamiento en 2018**



**Fuente:** Elaborado por el IIEG con datos de Estadísticas de Finanzas Públicas Municipales y Delegacionales 2018, de INEGI.

**Anexo. Lista de municipios de Jalisco de los que se dispone información en la Estadística de Finanzas Públicas Estatales y Municipales 2018 en sus resultados preliminares y que se utilizaron para el cálculo de las cifras en 2017**

Acatlán de Juárez	Zapotlán el Grande	Ocotlán
Amatitán	Cocula	Pihuamo
Ameca	Colotlán	Puerto Vallarta
San Juanito de Escobedo	Cuquío	San Martín Hidalgo
Arandas	Chimaltitán	Tapalpa
Atengo	Degollado	Teocaltiche
Atenguillo	Encarnación de Díaz	Tequila
Atotonilco el Alto	Huejúcar	Tlajomulco de Zúñiga*
Autlán de Navarro	Ixtlahuacán de los Membrillos*	San Pedro Tlaquepaque*
La Barca	Jesús María	Tonalá*
Cabo Corrientes	Magdalena	Tuxcacuesco
Casimiro Castillo	La Manzanilla de la Paz	Unión de Tula
Cihuatlán	Mascota	Zapopan*

\*Municipio que pertenece al Área Metropolitana de Guadalajara