

Día Internacional de la Juventud 2019

En 2019 el 31.5% de la población de Jalisco son jóvenes de entre 12 y 29 años de edad

En 1999, la Asamblea General de las Naciones Unidas designó el 12 de agosto como el Día Internacional de la Juventud, una celebración anual que busca promover el papel de los jóvenes como socios esenciales en los procesos de cambio y generar un espacio para formar conciencia sobre los desafíos y problemas a los que estos se enfrentan¹. En conmemoración a esta fecha, la unidad Sociodemográfica del IIEG, presenta un panorama general de la población de 12 a 29 años en Jalisco. Esto con base en las más recientes proyecciones del Consejo Nacional de Población (CONAPO), y con resultados de la Encuesta Nacional de Ocupación y Empleo (ENOE) del Instituto Nacional de Estadística y Geografía (INEGI).

El tema de este año es “Transformando la educación”, con la finalidad de destacar los esfuerzos que se hacen en general por conseguir una educación más inclusiva y accesible para todos los jóvenes y, en particular, el empeño de los propios jóvenes. Se hace hincapié en el Objetivo número 4 de la Agenda 2030 para el Desarrollo Sostenible: “garantizar una educación de calidad inclusiva y equitativa y promover oportunidades de aprendizaje a lo largo de la vida para todos” (ONU, 2019).

De acuerdo con las proyecciones de población del CONAPO², se estima que al primero de julio de 2019, hay en Jalisco 8 millones 325 mil 800 habitantes, de los cuales el 31.5% son jóvenes de entre 12 y 29 años de edad, es decir, un monto de 2 millones 619 mil 610. En casi una década, la población del estado se incrementó 11.9%, mientras que la de jóvenes sólo creció 6.5%, lo que representa alrededor de 160 mil 447 más personas.

Se espera que el ritmo de crecimiento de la población de 12 a 29 años disminuya de manera importante en años posteriores, de tal forma que para 2025 el monto de este grupo tenga un incremento de apenas 0.1% con respecto al de 2019 y alcance un volumen de 2.62 millones, lo que implica que se sumen a este sector de la población sólo 2 mil 824 personas.

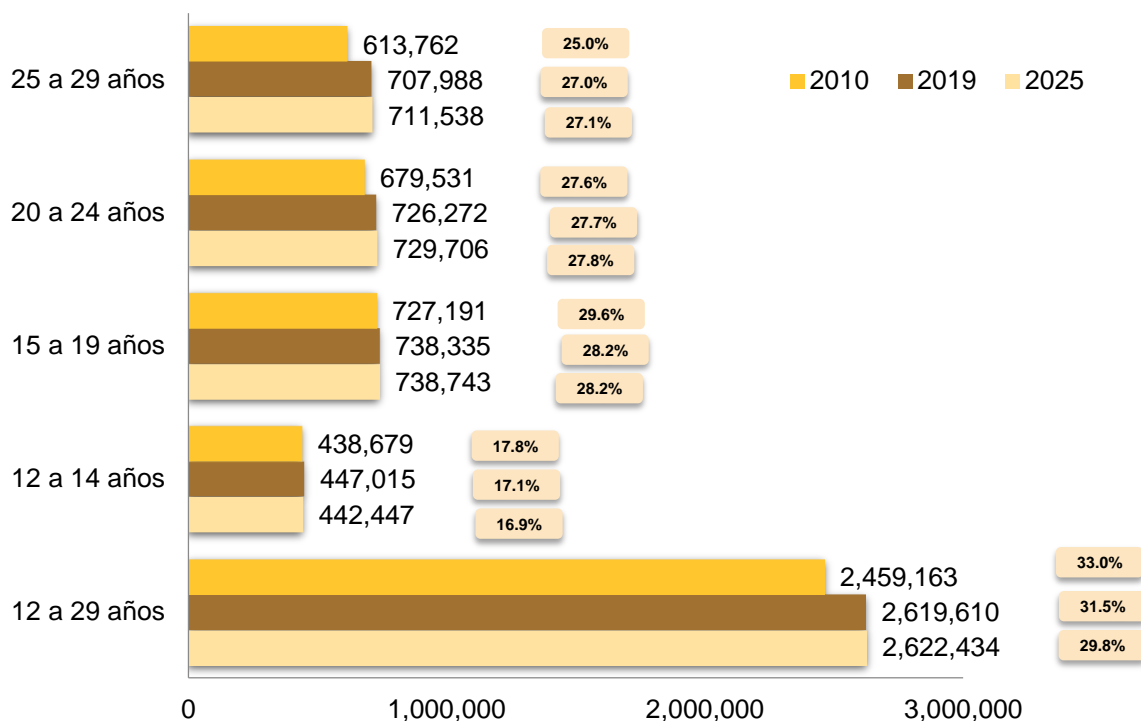
Al analizar el peso que el grupo de 12 a 29 años representa de la población total del estado, se tiene que, en 2010 el 33.0% de los jaliscienses eran personas de esas edades, mientras que para 2025 se estima que representarán el 29.8%. Si se considera que en 2019 la proporción de jóvenes asciende a 31.5%, esto implicaría un decremento relativo del 5.2% en el indicador en los próximos seis años.

¹ <https://www.un.org/es/events/youthday/>

² Proyecciones de la Población de México y las entidades federativas 2016-2050 (actualización Septiembre de 2018).

En lo que se refiere a la estructura por edad de este sector de la población en 2019, el grupo más numeroso es el de adolescentes de 15 a 19 años, con un monto de 738 mil 335, lo que representa el 28.2% de la población joven en el estado; seguido del grupo de 20 a 24 años con 726 mil 272 (27.7%), y el de 25 a 29 años con 707 mil 988 (27.0%). Por su parte, el grupo de 12 a 14 años reúne el 17.1% de los jóvenes en el estado, con un monto de 447 mil 015.

Población de 12 a 29 años por grupos de edad, Jalisco 2010-2025

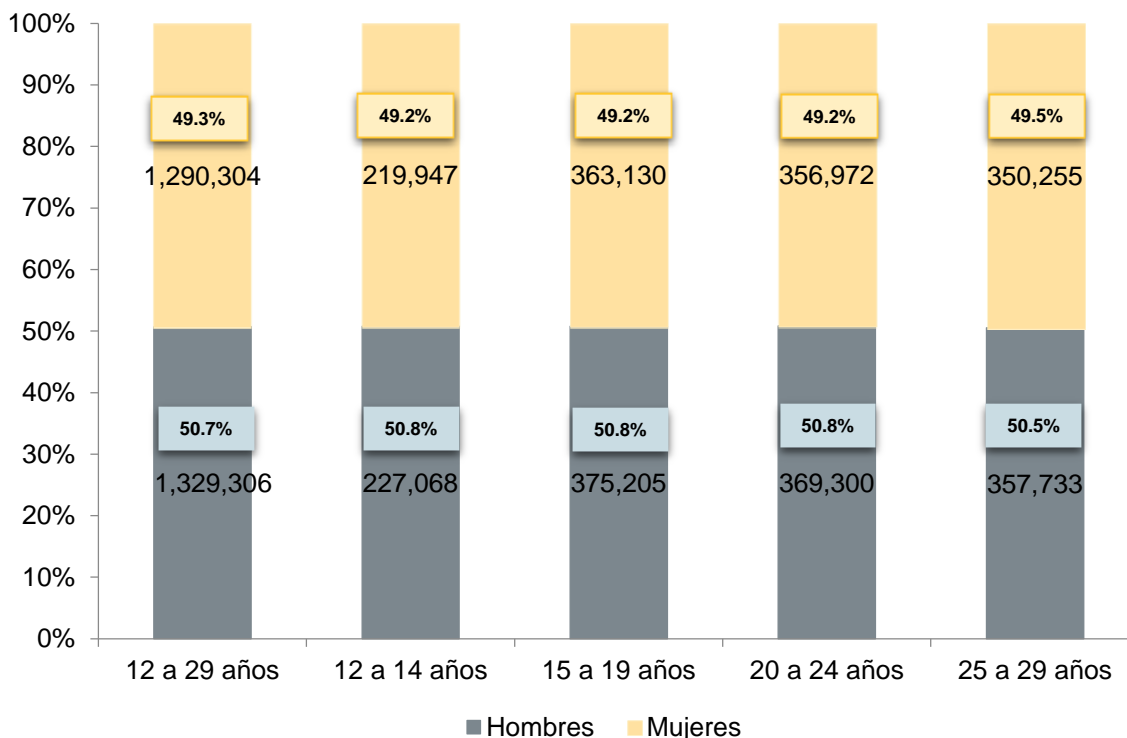


Fuente: Elaborado por el IIEG con base en CONAPO; Proyecciones de la Población de México y las entidades federativas 2016-2050 (actualización Septiembre de 2018).

De acuerdo con la estructura por sexo de las personas de 12 a 29 años en el estado, para 2019 la proporción de población femenina (49.3%) es ligeramente menor que la masculina (50.7%). Se estima que a mitad del año hay en Jalisco un total de 1 millón 329 mil 306 hombres jóvenes y 1 millón 290 mil 304 mujeres, lo que implica una pequeña diferencia de apenas 39 mil 002 más hombres que mujeres en ese sector poblacional.

En lo que se refiere a los grupos de edad, los varones superan ligeramente a las mujeres en los respectivos montos de cada uno de los grupos etarios.

Población de 12 a 29 años por grupos de edad y sexo, Jalisco 2019



Fuente: Elaborado por el IIEG con base en CONAPO; Proyecciones de la Población de México y las entidades federativas 2016-2050 (actualización Septiembre de 2018).

Según los resultados de la Encuesta Nacional de Ocupación y Empleo (ENOE), correspondientes al primer trimestre de 2019, había en Jalisco 2 millones 540 mil 568 jóvenes de 12 a 29 años, de los cuales, el 49.9% (1'268,329) eran hombres y el 50.1% (1'272,239) mujeres.

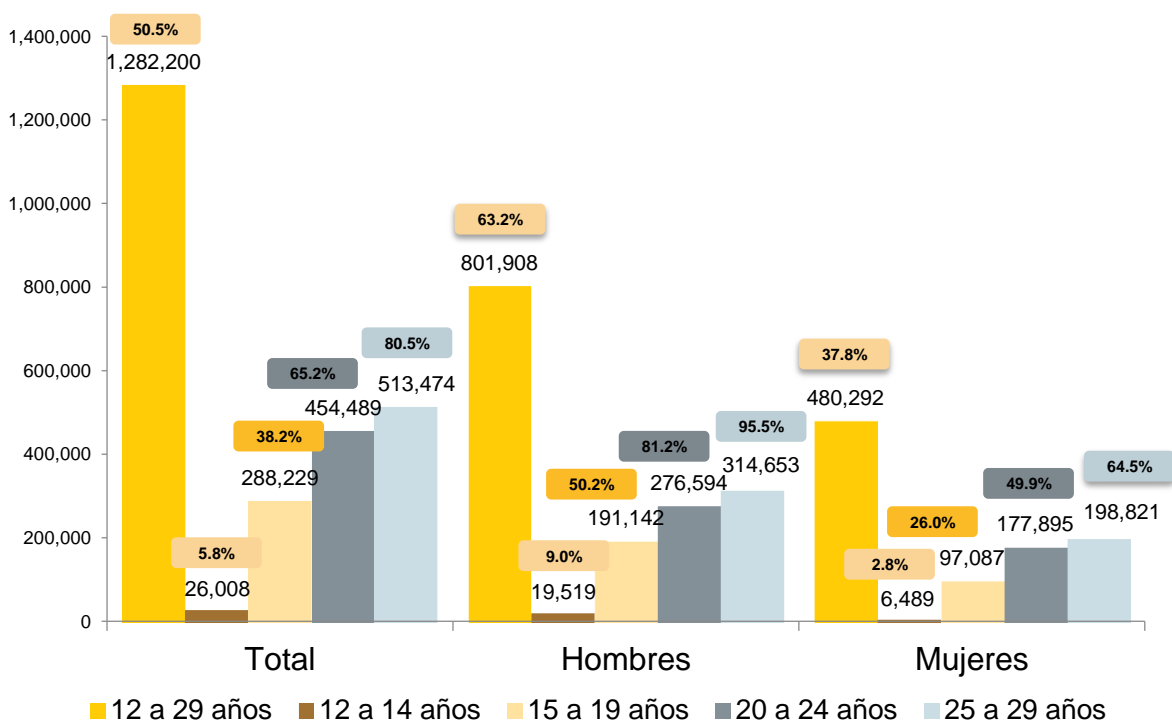
Asimismo, se identificó a 1 millón 282 mil 200 jóvenes económicamente activos, los cuales representan el 50.5% de las personas de 12 a 29 años en el estado para ese período. De esa cantidad, 801 mil 908 (62.5%) eran de género masculino y 480 mil 292 (37.5%) del femenino.

Al analizar por grupos de edad, la tasa específica de participación económica se incrementa favorablemente conforme avanza la edad; de tal forma que en el grupo de 25 a 29 años el 80.5% (513,474) de la población del grupo se encuentra inserta en la actividad económica, así como el 65.2% (454,489) de los jóvenes de 20 a 24 años, el 38.2% (288,229) de los adolescentes de 15 a 19 años y el 5.8% (26,008) de los de 12 a 14 años.

En lo que se refiere al sexo, es claro que existen diferencias importantes en esta tasa, ya que el 63.2% (801,908) de los hombres jóvenes está trabajando o buscando trabajo, mientras que sólo el 37.8% (480,292) de las mujeres de las mismas edades lo hacen.

Esas discrepancias se acentúan entre los diferentes grupos de edad, destacando que entre los hombres de 25 a 29 años el 95.5% (314,653) eran económicamente activos, mientras que para la población femenina de las mismas edades, la tasa fue de 64.5% (198,821). Por su parte, en el caso de los jóvenes de 20 a 24 años, la tasa de participación económica fue de 81.2% en los hombres y de 49.9% para las mujeres del grupo.

Población de 12 a 29 años económicamente activa por grupos de edad y sexo y tasas de participación económica Jalisco al primer trimestre de 2019



Fuente: Elaborado por el IIEG con base en INEGI; Encuesta Nacional de Ocupación y Empleo (ENOE).

En el aspecto educativo, la ENOE muestra que al primer trimestre del 2019 en la entidad, el 47.1% de los jóvenes de 12 a 29 años asistían a la escuela, lo que equivale a 1 millón 196 mil

632 personas. Destaca que de ese monto la mayoría eran de sexo femenino, con un 52.3%, equivalente a 625 mil 366 personas; en comparación con los 571 mil 266 (47.7%) hombres en la misma condición.

Población de 12 a 29 años según condición de asistencia escolar por grupos de edad y sexo y tasas de asistencia e inasistencia escolar Jalisco, I Trimestre de 2019

Grupo de edad	Asiste						No asiste					
	Total		Hombres		Mujeres		Total		Hombres		Mujeres	
	Absoluto	Tasa	Absoluto	Tasa	Absoluto	Tasa	Absoluto	Tasa	Absoluto	Tasa	Absoluto	Tasa
12 a 29 años	1,196,632	47.1	571,266	45.0	625,366	49.2	1,343,936	52.9	697,063	55.0	646,873	50.8
12 a 14 años	426,538	94.5	205,311	94.3	221,227	94.6	25,061	5.5	12,390	5.7	12,671	5.4
15 a 19 años	497,947	66.0	235,557	61.9	262,390	70.2	256,292	34.0	145,085	38.1	111,207	29.8
20 a 24 años	218,321	31.3	95,022	27.9	123,299	34.6	478,435	68.7	245,448	72.1	232,987	65.4
25 a 29 años	53,826	8.4	35,376	10.7	18,450	6.0	584,148	91.6	294,140	89.3	290,008	94.0

Fuente: Elaborado por el IIEG con base en INEGI; Encuesta Nacional de Ocupación y Empleo (ENOE).

Es importante resaltar que las mayores tasas de asistencia escolar se registraron entre los grupos más jóvenes. En el caso de la población de 12 a 14 años, éstos registraron una asistencia del 94.5%, mientras que los de 15 a 19 años tenían el 66.0%. Por su parte, el 31.3% de los jóvenes de 20 a 24 años iban a la escuela, y apenas el 8.4% de los de 25 a 29 años lo hacían.

Población de 12 años y más según sexo y egreso de la carrera por grupos de edad Jalisco, I Trimestre de 2019

Grupo de edad	Egresó				No egresó				No especificado			Población sin estudios técnicos o profesionales			
	Absoluto	%	Hombre	Mujer	Absoluto	%	Hombre	Mujer	Absoluto	%	Hombre	Absoluto	%	Hombre	Mujer
12 a 29 años	251,793	9.9	121,169	130,624	222,169	8.7	93,766	128,403	436	0.02	436	2,066,170	81.3	1,052,958	1,013,212
12 a 14 años	-	-	-	-	-	-	-	-	-	-	-	451,599	-	217,701	233,898
15 a 19 años	4,181	0.6	2,372	1,809	25,262	3.3	9,525	15,737	-	0.00	-	724,796	96.1	368,745	356,051
20 a 24 años	52,882	7.6	25,580	27,302	155,027	22.2	60,656	94,371	436	0.06	436	488,411	70.1	253,798	234,613
25 a 29 años	194,730	30.5	93,217	101,513	41,880	6.6	23,585	18,295	-	0.00	-	401,364	62.9	212,714	188,650

Fuente: Elaborado por el IIEG con base en INEGI; Encuesta Nacional de Ocupación y Empleo (ENOE).

Se estima que para el primer trimestre de 2019, había en Jalisco 251 mil 793 personas de 15 a 29 años que reportaron ser egresados de alguna carrera, mientras que poco más de 2 millones dijeron no tener estudios técnicos o profesionales.

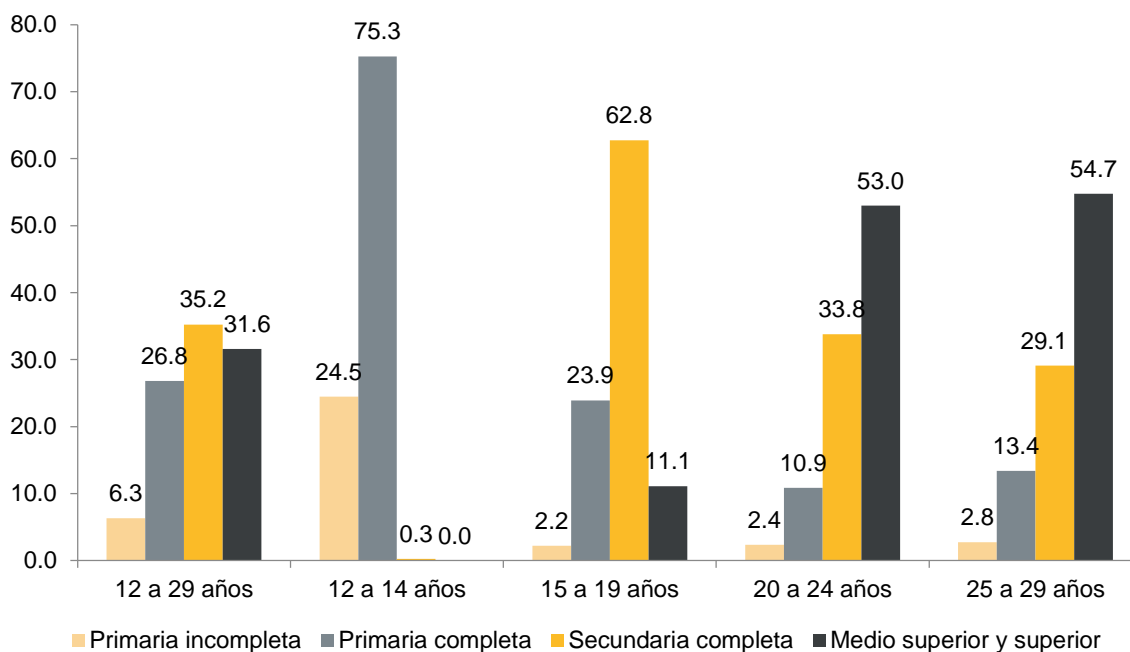
Destaca que de 637 mil 974 jóvenes de 25 a 29 años, sólo el 30.5% (194,730) habían egresado de alguna carrera y el 6.6% (41,880) no lo había logrado todavía; en tanto que el 62.9% (401,364) declaró no tener estudios técnicos o profesionales, es decir, aproximadamente 6 de cada 10 personas del grupo de edad se encontraban en dicha situación.

Al analizar la información por sexo, se tiene que, del total de población de 15 a 29 años que mencionó haber egresado de alguna carrera, el 51.9% (130,624) eran del género femenino; situación que se repite entre los grupos de 20 a 24 años y de 25 a 29 que muestran una mayoría de mujeres con esa experiencia.

En el caso de los jóvenes de entre 25 y 29 años, el 52.1% (101,513) de los que señalaron haber egresado una carrera eran mujeres.

Finalmente, en lo que se refiere al nivel de escolaridad de este sector de la población, al primer trimestre de 2019, 3 de cada 4 (75.3%) de los adolescentes de 12 a 14 años en Jalisco ya habían concluido al menos la primaria; mientras que 6 de cada 10 (62.8%) de los de 15 a 19 años tenían su secundaria completa. Por su parte, 53.0% de los de 20 a 24 años habían cursado al menos un grado en educación media superior o superior, situación que compartían el 54.7% de los jóvenes de 25 a 29 años.

Distribución porcentual de la población de 12 años y más según nivel de instrucción por grupos de edad Jalisco, I Trimestre de 2019



Fuente: Elaborado por el IIEG con base en INEGI; Encuesta Nacional de Ocupación y Empleo (ENOE).

**Población de 12 años y más según nivel de instrucción por grupos de edad
Jalisco, I Trimestre de 2019**

Grupos de edad	Total	Primaria incompleta		Primaria completa		Secundaria completa		Medio superior y superior	
		Absoluto	%	Absoluto	%	Absoluto	%	Absoluto	%
12 a 29 años	2,540,568	161,248	6.3	681,410	26.8	895,458	35.2	802,452	31.6
12 a 14 años	451,599	110,578	24.5	339,881	75.3	1,140	0.3	-	0.0
15 a 19 años	754,239	16,574	2.2	180,389	23.9	473,368	62.8	83,908	11.1
20 a 24 años	696,756	16,486	2.4	75,680	10.9	235,294	33.8	369,296	53.0
25 a 29 años	637,974	17,610	2.8	85,460	13.4	185,656	29.1	349,248	54.7

Fuente: Elaborado por el IIEG con base en INEGI; Encuesta Nacional de Ocupación y Empleo (ENOE).

Una educación inclusiva y accesible es crucial para lograr el desarrollo sostenible y puede desempeñar, además, un papel clave en la prevención de conflictos. La educación es, por tanto, un factor que potencia el desarrollo, ya que es fundamental para acelerar el progreso hacia la consecución de los 17 Objetivos de Desarrollo Sostenible, desde la erradicación de la pobreza, a la salud, la igualdad de género, el trabajo decente y el crecimiento económico, la reducción de las desigualdades, la acción por el clima o las sociedades pacíficas. La educación debe llevar a unos resultados de aprendizajes relevantes y eficaces, con un contenido adecuado de los currículos escolares, no solo para adaptarse a la llamada “cuarta revolución industrial” y al futuro del trabajo, sino también para dar respuesta a las oportunidades y desafíos que traen los nuevos y cambiantes contextos sociales (ONU, 2019).