



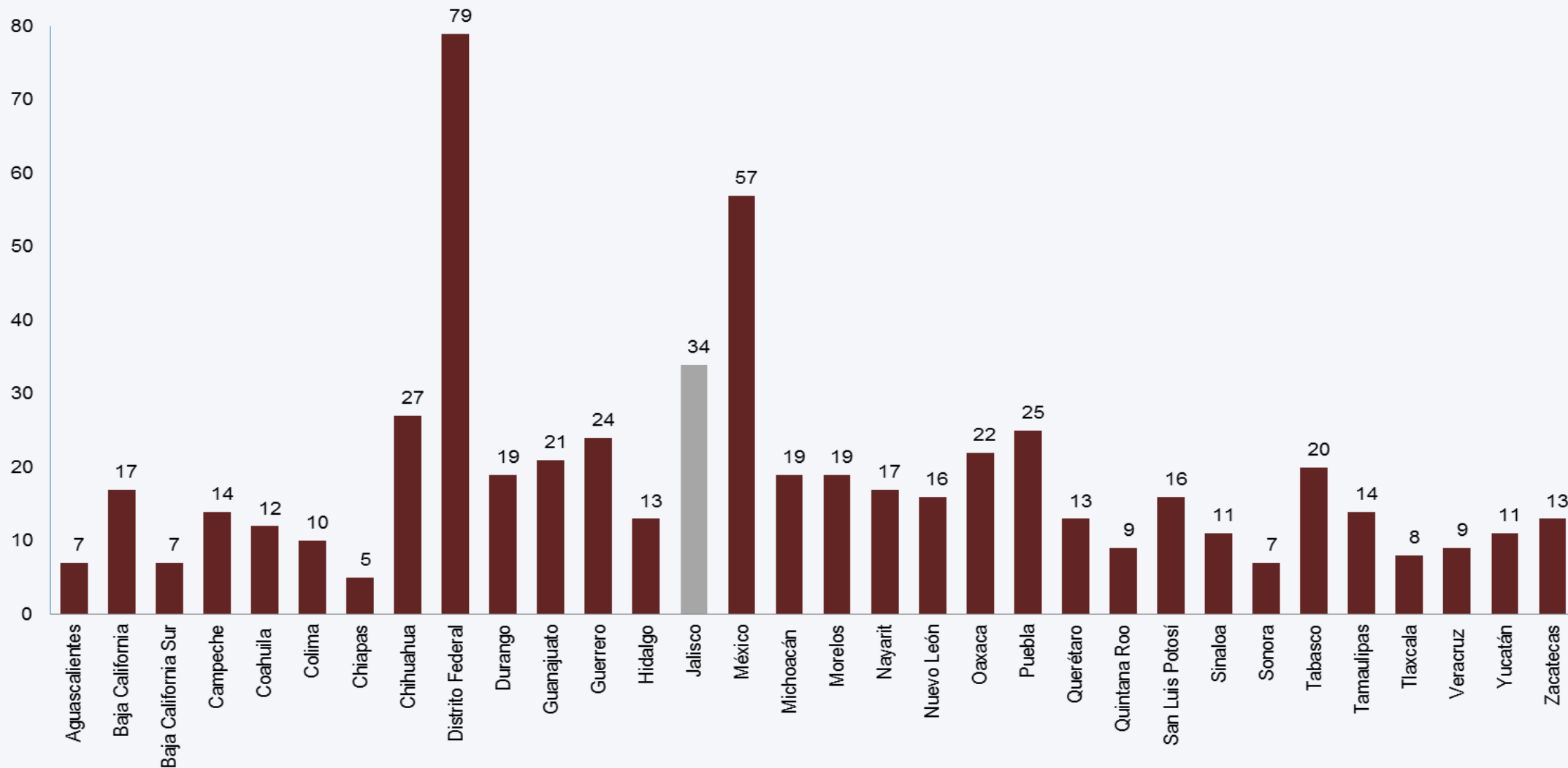
INSTITUTO DE
INFORMACIÓN
ESTADÍSTICA Y
GEOGRÁFICA



Censo Nacional de Impartición de Justicia Estatal 2016

I. Estructura organizacional y recursos

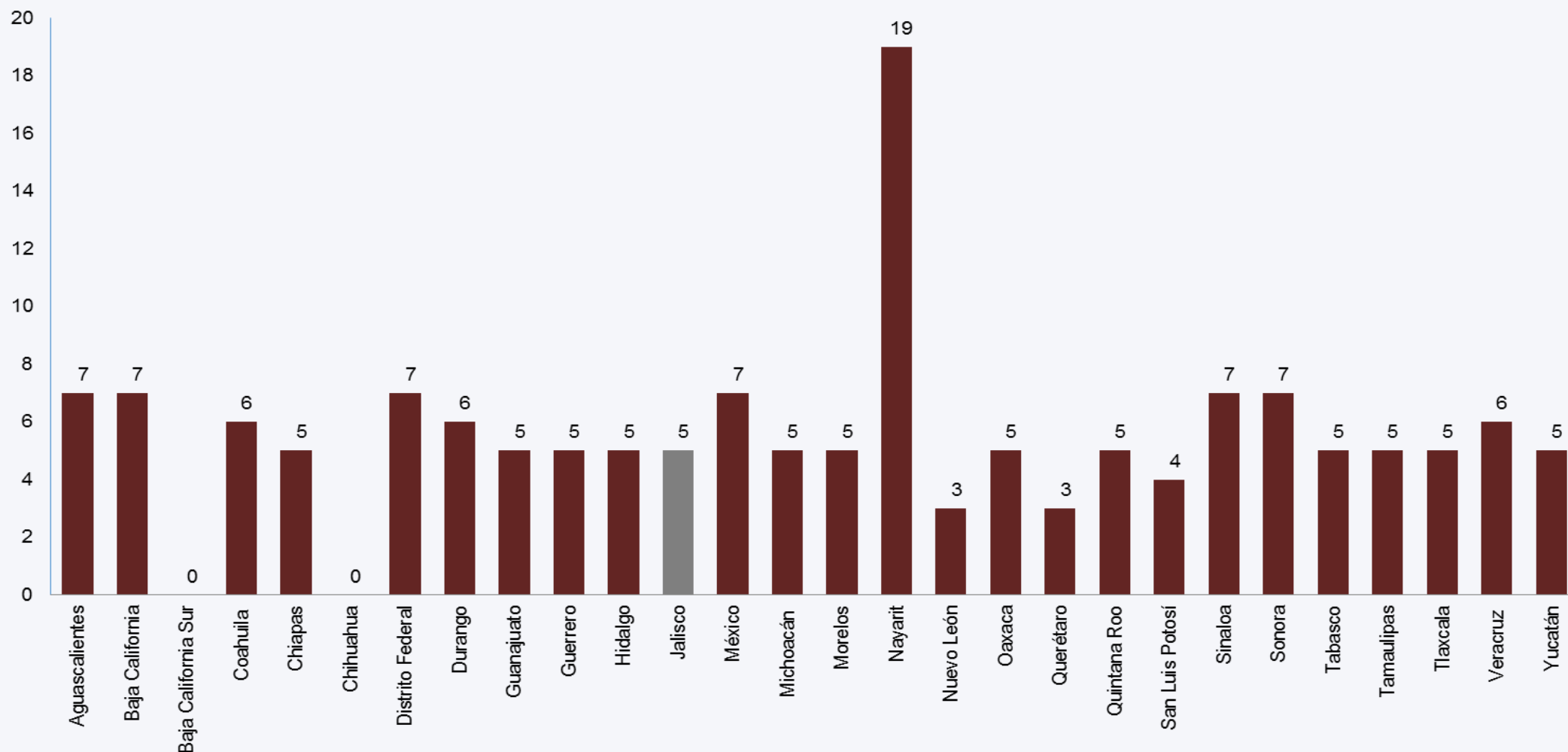
Magistrados del Pleno de los tribunales superiores de justicia, por entidad federativa 2016



Nota: la información corresponde a la cantidad de magistrados que integraron el Pleno del Tribunal Superior de Justicia de la entidad federativa correspondiente, al momento de la aplicación del cuestionario (abril a mayo de 2016).

Fuente: Elaborado por el IIEG con base en INEGI Censo Nacional de Impartición de Justicia Estatal 2016.

Consejeros integrantes de los consejos de la judicatura, por entidad federativa 2016

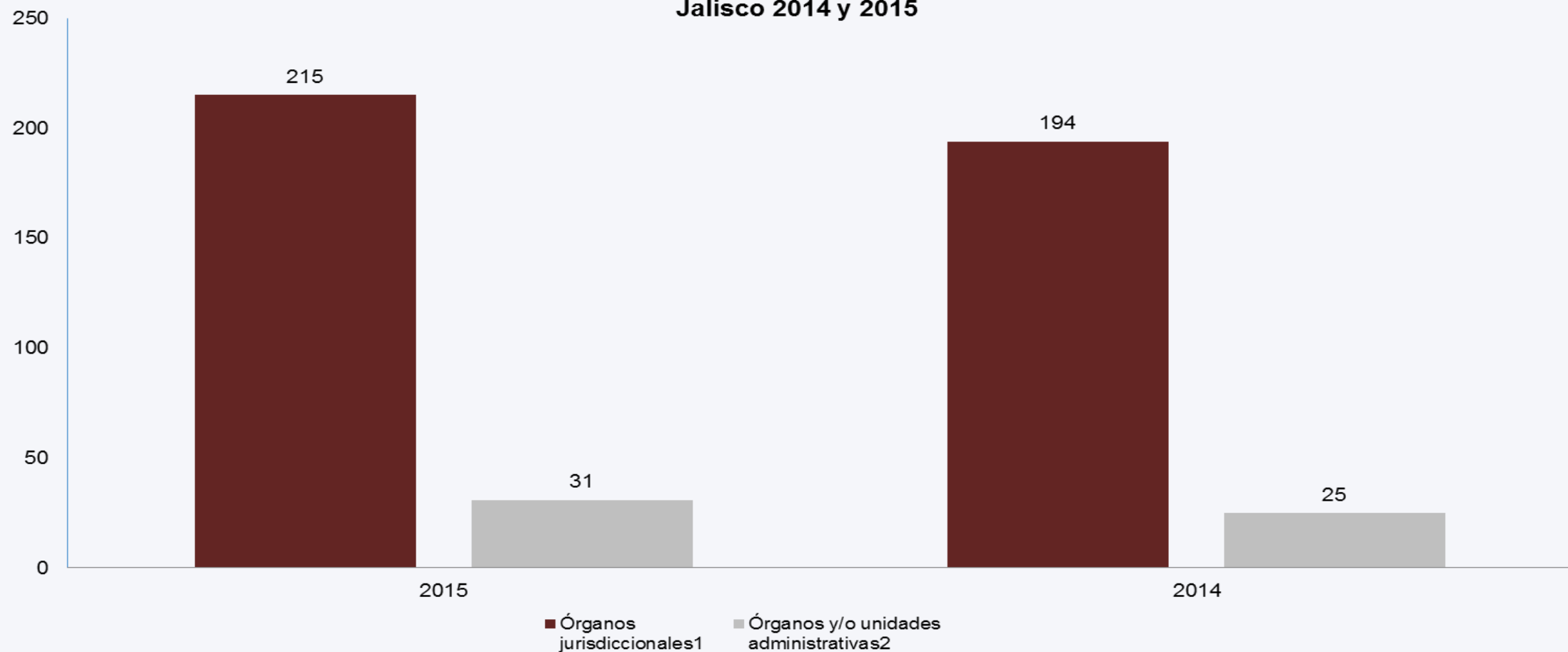


Nota: la información corresponde a la cantidad de consejeros que integraron el Consejo de la Judicatura de la entidad federativa correspondiente, al momento de la aplicación del cuestionario (abril a mayo de 2016).

A los estados de Campeche, Colima, Puebla y Zacatecas no le aplicas el tema, debido a que la entidad federativa correspondiente reportó no contar con Consejo de la Judicatura.

Fuente: Elaborado por el IIEG con base en INEGI Censo Nacional de Impartición de Justicia Estatal 2016.

Órganos jurisdiccionales y órganos y/o unidades administrativas de los tribunales superiores de justicia y consejos de la judicatura, Jalisco 2014 y 2015

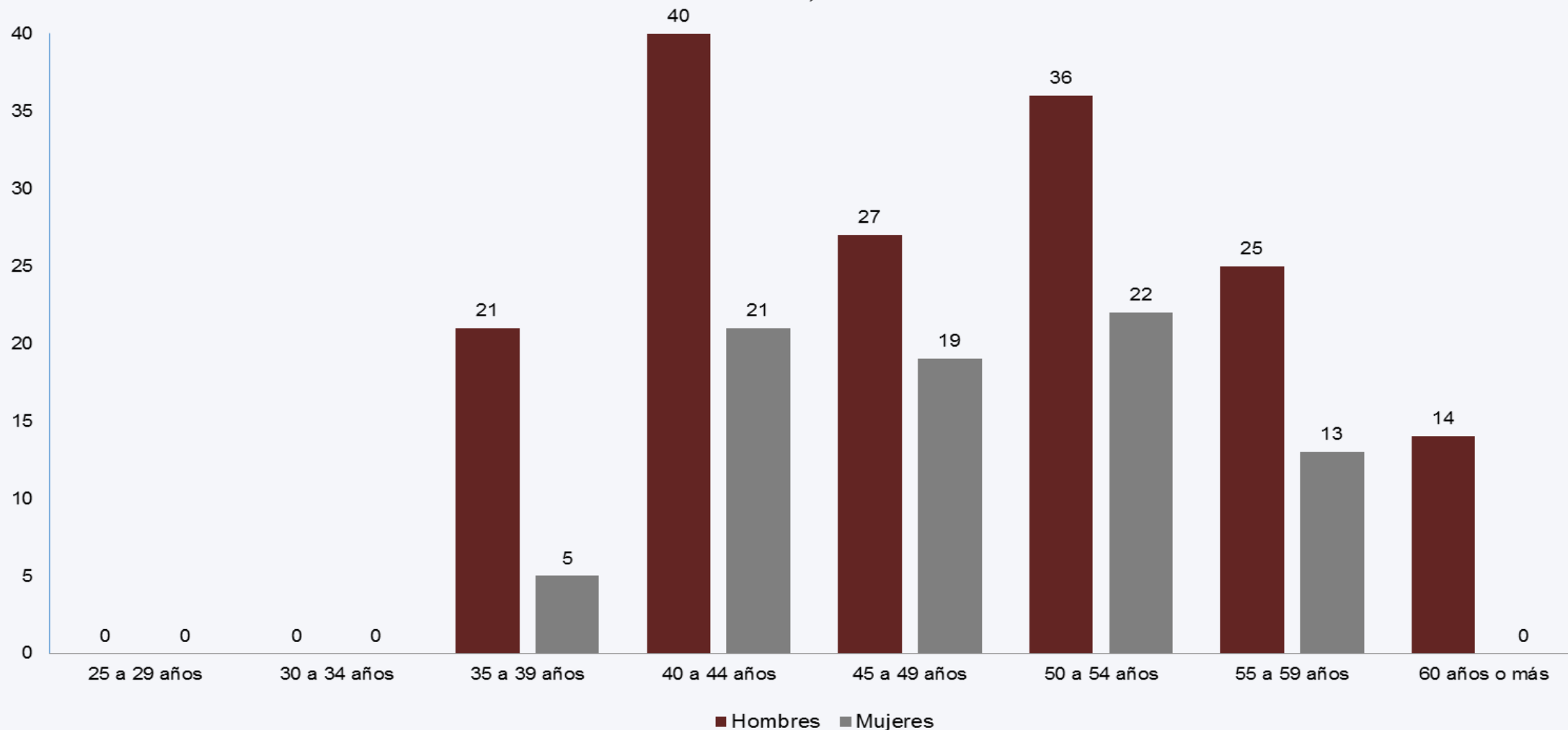


1 La información corresponde a la cantidad de órganos jurisdiccionales que, de acuerdo con la normatividad correspondiente, formaron parte de la estructura orgánica de los respectivos tribunales superiores de justicia para el ejercicio de sus funciones, al 31 de diciembre. No incluye órganos jurisdiccionales de tribunales en materia electoral, fiscal/administrativa, laboral o agraria, así como organismos independientes al Tribunal Superior de Justicia.

2 La información corresponde a los órganos o unidades administrativas existentes al 31 de diciembre. No incluye órganos administrativos de tribunales en materia electoral, fiscal/administrativa, laboral o agraria, así como organismos independientes al Tribunal Superior de Justicia y Consejo de la Judicatura.

Fuente: Elaborado por el IIEG con base en INEGI Censo Nacional de Impartición de Justicia Estatal 2015 y 2016.

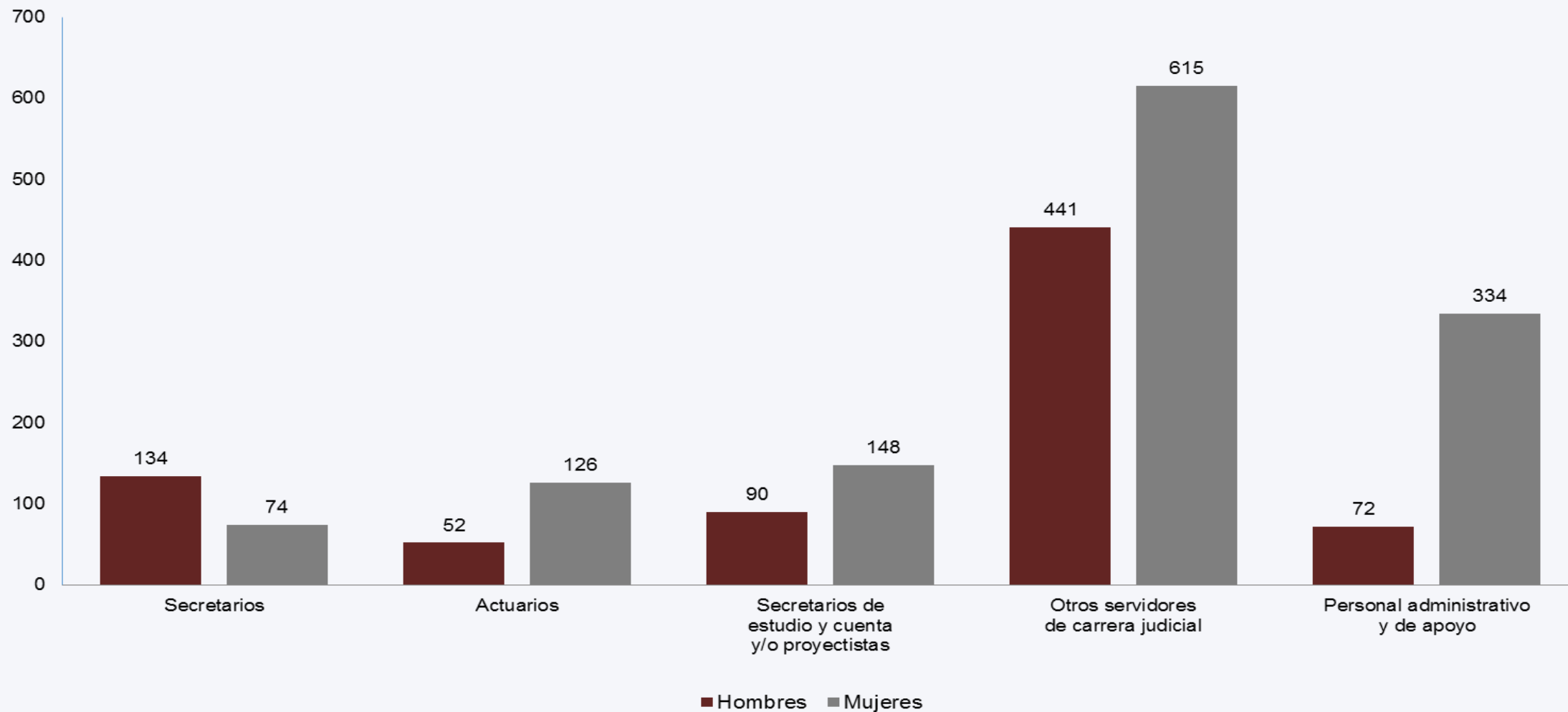
Magistrados y jueces en los órganos jurisdiccionales de los tribunales superiores de justicia, por rango de edad y sexo Jalisco, 2015



Nota: la información corresponde a magistrados y jueces registrados al 31 de diciembre. No incluye registros de órganos jurisdiccionales de tribunales en materia electoral, fiscal/administrativa, laboral o agraria, así como de organismos independientes al Tribunal Superior de Justicia.

Fuente: Elaborado por el IIEG con base en INEGI Censo Nacional de Impartición de Justicia Estatal 2016.

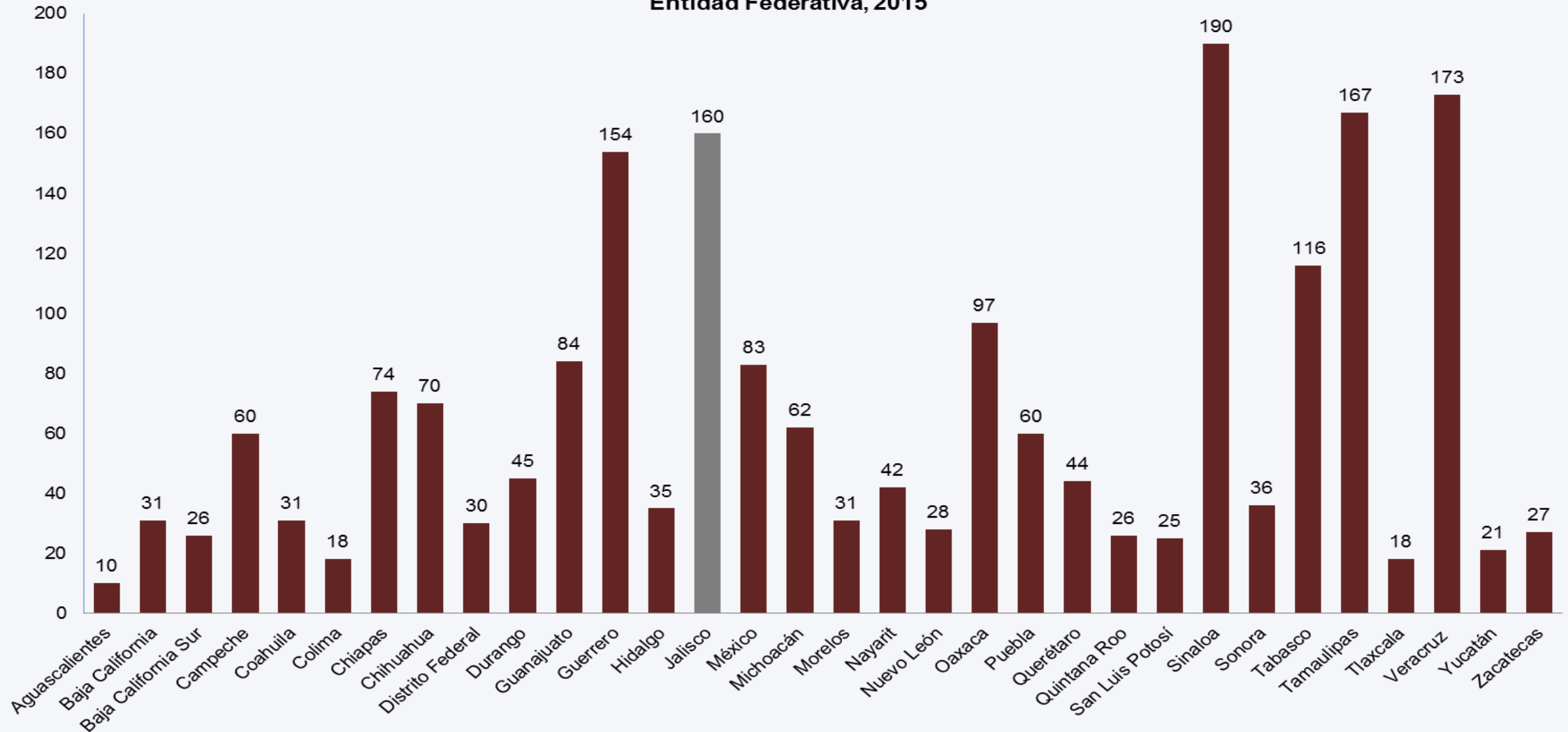
Personal en los órganos jurisdiccionales de los tribunales superiores de justicia (no incluye magistrados y jueces), por cargo y sexo Jalisco, 2015



Nota: la información corresponde al personal registrado al 31 de diciembre. No incluye registros de órganos jurisdiccionales de tribunales en materia electoral, fiscal/administrativa, laboral o agraria, así como de organismos independientes al Tribunal Superior de Justicia.

Fuente: Elaborado por el IIEG con base en INEGI Censo Nacional de Impartición de Justicia Estatal 2016.

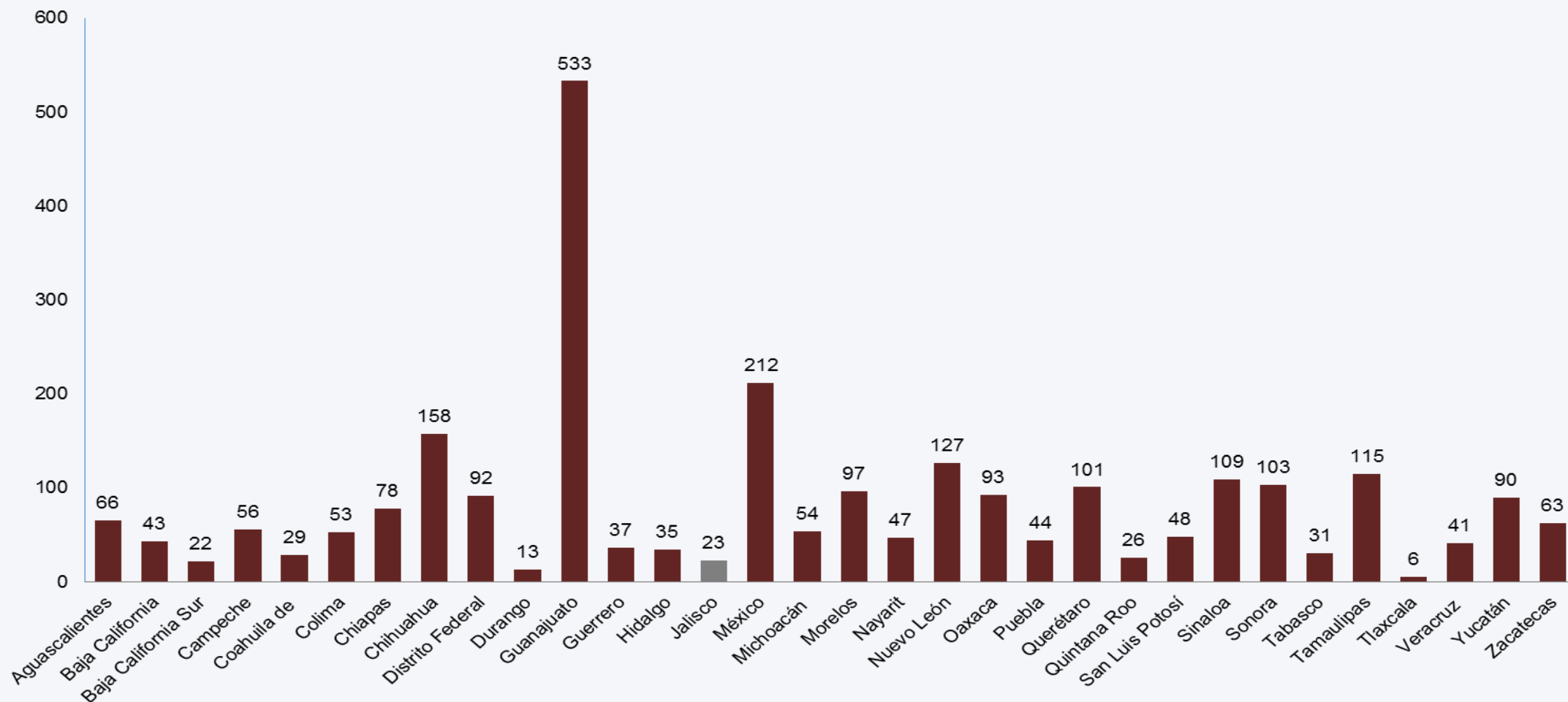
**Bienes inmuebles en los órganos jurisdiccionales y órganos y/o unidades administrativas de los tribunales superiores de justicia y consejos de la judicatura, por tipo de posesión
Entidad Federativa, 2015**



Nota: la información corresponde a los bienes inmuebles registrados al 31 de diciembre. No incluye registros de órganos de tribunales en materia electoral, fiscal/administrativa, laboral o agraria, así como de organismos independientes al Tribunal Superior de Justicia y Consejo de la Judicatura.

Fuente: Elaborado por el IIEG con base en INEGI Censo Nacional de Impartición de Justicia Estatal 2016.

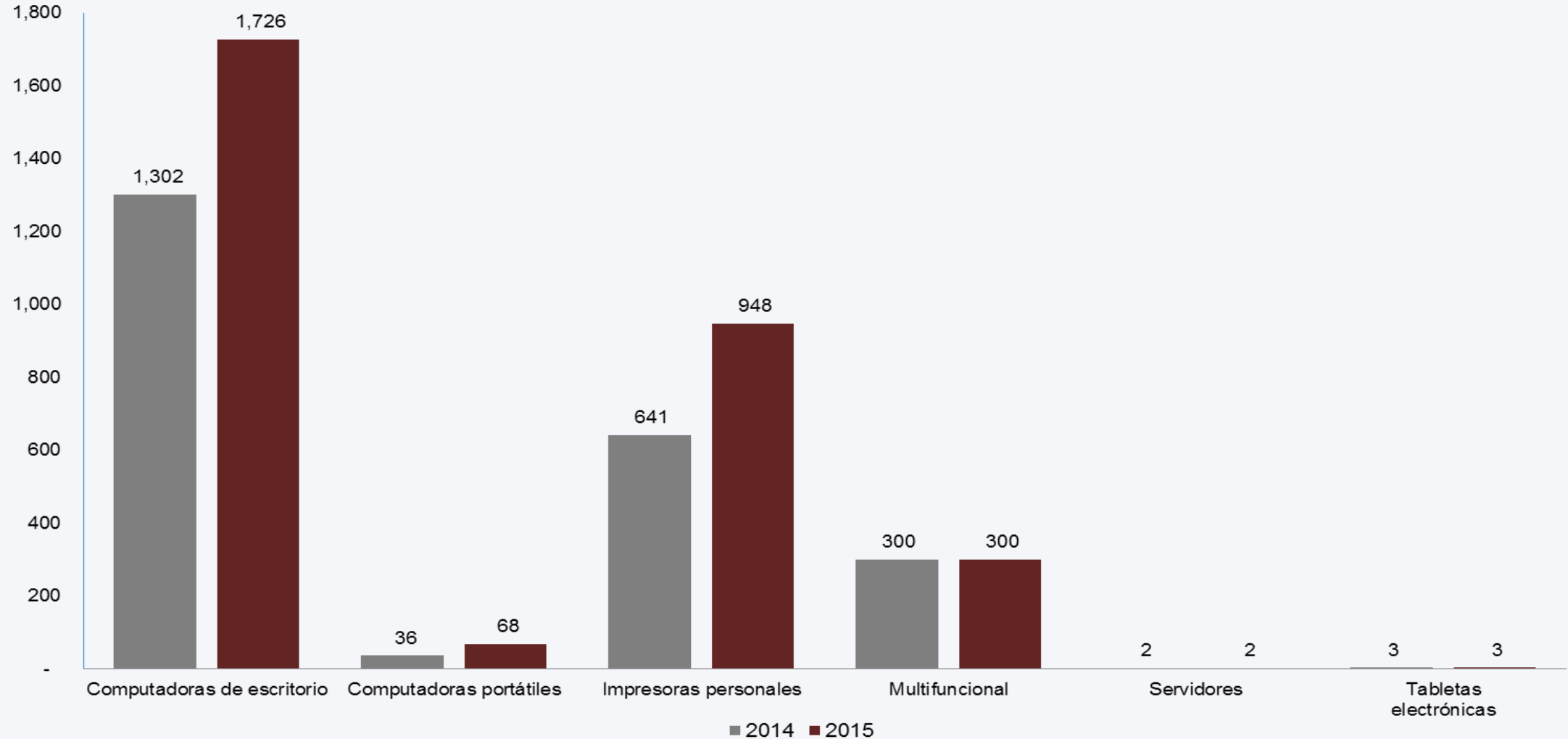
Vehículos en funcionamiento en los órganos jurisdiccionales y órganos y/o unidades administrativas de los tribunales superiores de justicia y consejos de la judicatura, por tipo Jalisco, 2015



Nota: la información corresponde a los vehículos en funcionamiento registrados al 31 de diciembre. No incluye registros de órganos de tribunales en materia electoral, fiscal/administrativa, laboral o agraria, así como de organismos independientes al Tribunal Superior de Justicia y Consejo de la Judicatura.

Fuente: Elaborado por el IIEG con base en INEGI Censo Nacional de Impartición de Justicia Estatal 2016.

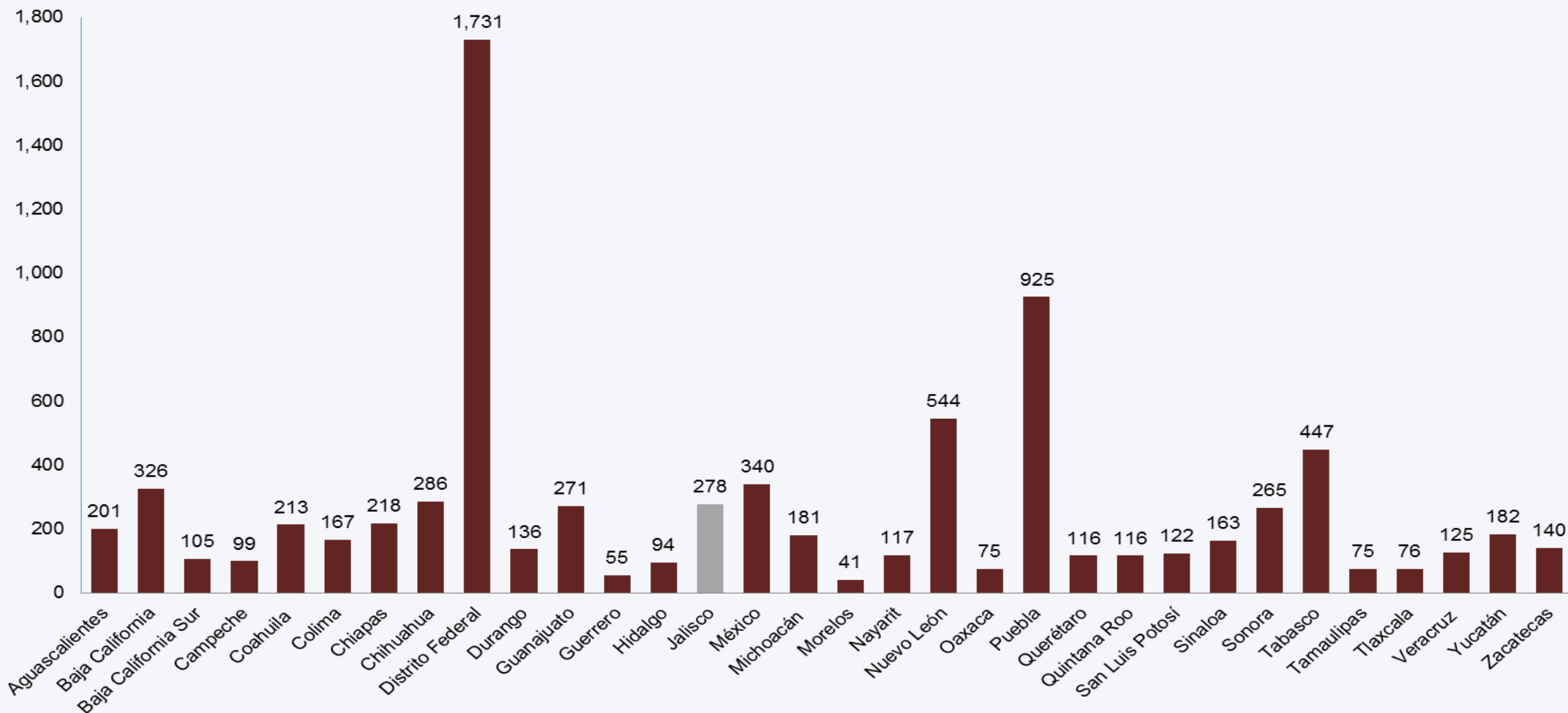
**Equipo informático en funcionamiento en los órganos jurisdiccionales de los tribunales superiores de justicia,
por tipo,
Jalisco, 2014 y 2015**



Nota: la información corresponde a los equipos en funcionamiento registrados al 31 de diciembre. No incluye registros de órganos jurisdiccionales de tribunales en materia electoral, fiscal/administrativa, laboral o agraria, así como de organismos independientes al Tribunal Superior de Justicia.

Fuente: Elaborado por el IIEG con base en INEGI Censo Nacional de Impartición de Justicia Estatal 2015 y 2016.

Solicitudes de acceso a la información pública y protección de datos personales respondidas por los tribunales superiores de justicia y consejos de la judicatura, Entidad Federativa, 2015

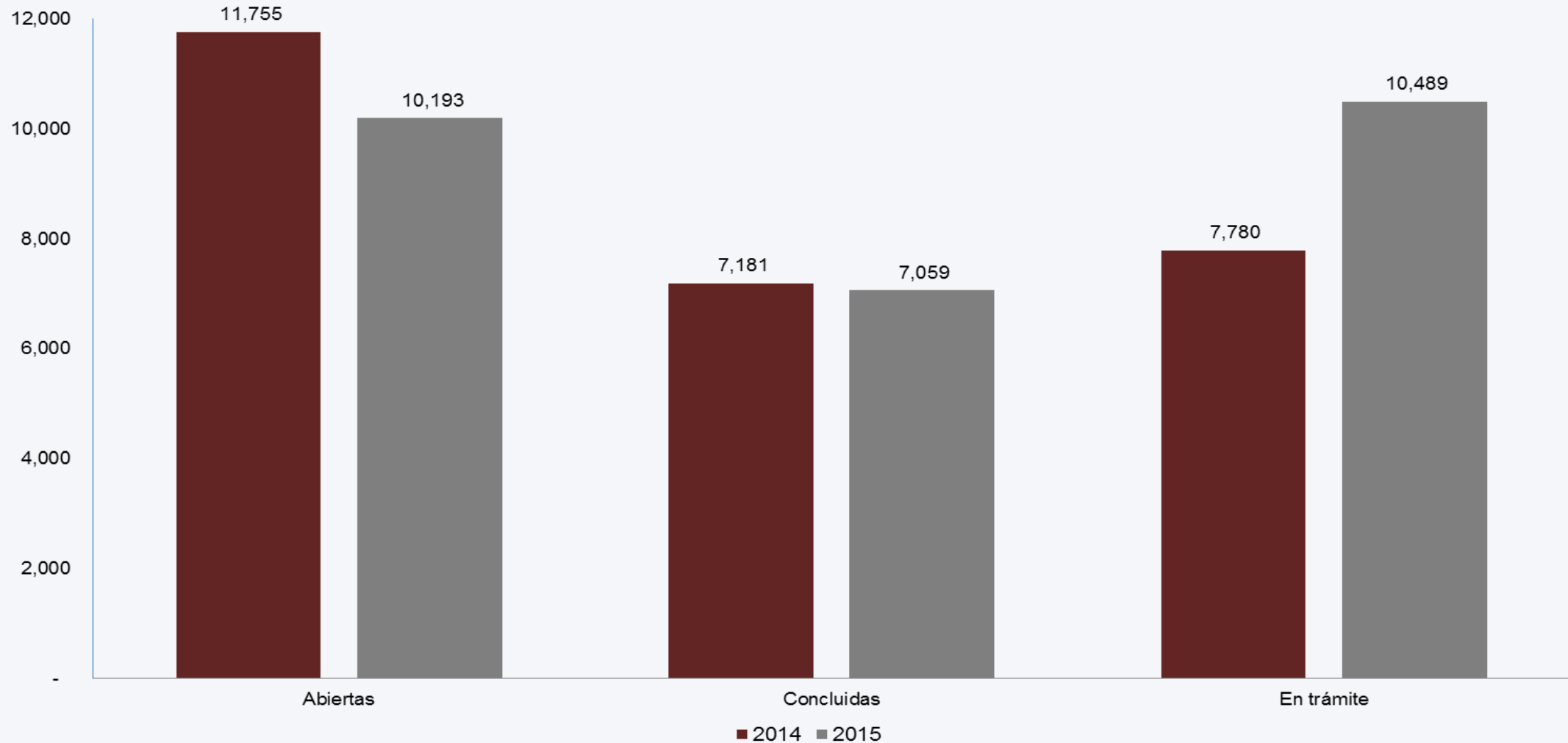


Nota: la información se refiere a las solicitudes de acceso a la información y protección de datos respondidas por los tribunales superiores de justicia y consejos de la judicatura de las entidades federativas, entre el 1 de enero y el 31 de diciembre. Los totales corresponden a la suma de las cifras proporcionadas por los tribunales superiores de justicia y consejos de la judicatura de las entidades federativas que contaron con datos o elementos para responder sobre este tema.

Fuente: Elaborado por el IIEG con base en INEGI Censo Nacional de Impartición de Justicia Estatal 2016.

II. Impartición de justicia en materia penal

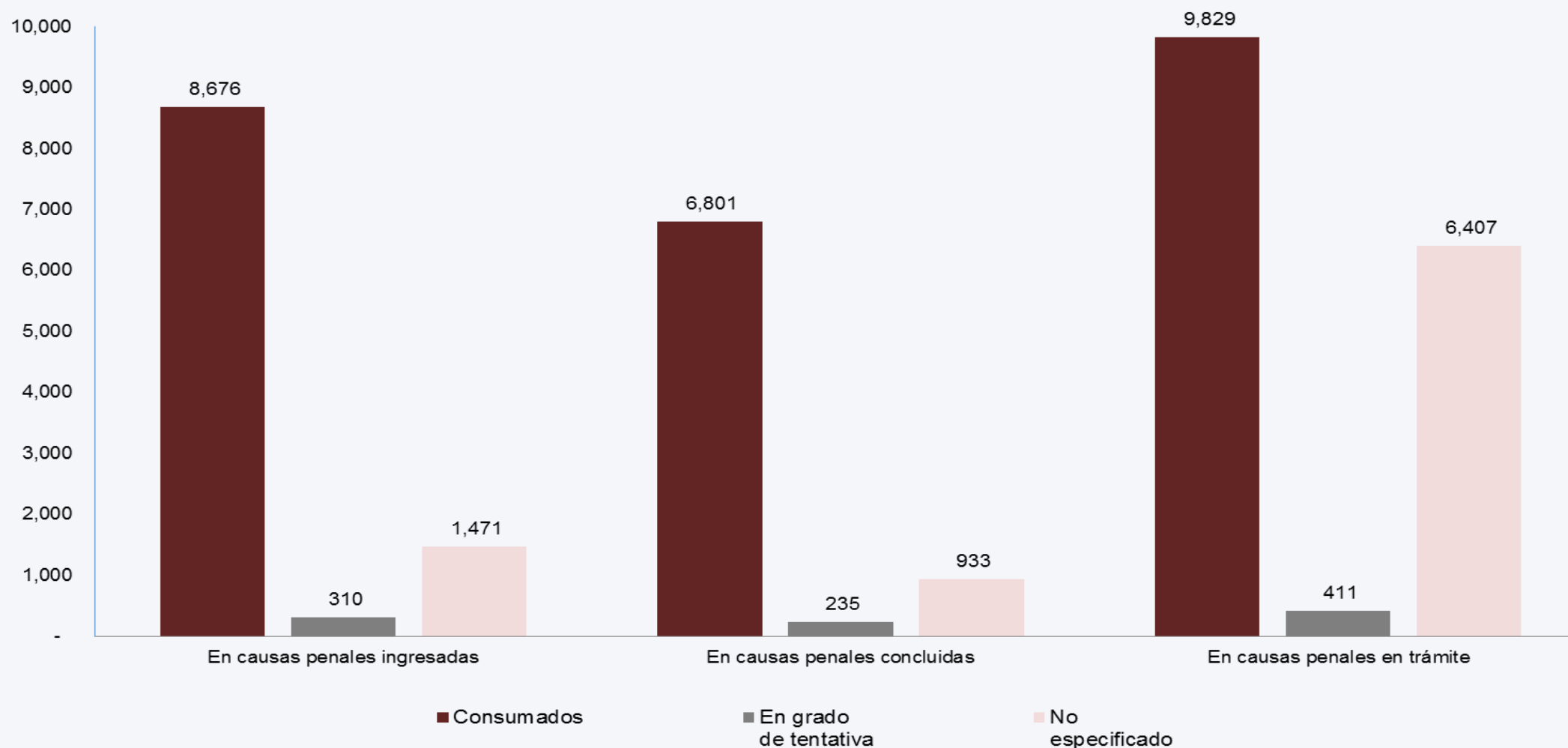
Causas penales en primera instancia, según etapa del proceso Jalisco, 2014 y 2015



Nota: las cifras se refieren a la actuación bajo el sistema inquisitorio o de juicios tradicionales y/o el sistema acusatorio oral. Los totales corresponden a la suma de las cifras proporcionadas por los tribunales superiores de justicia que contaron con datos o elementos para responder sobre este tema.

Fuente: Elaborado por el IIEG con base en INEGI Censo Nacional de Impartición de Justicia Estatal 2015 y 2016.

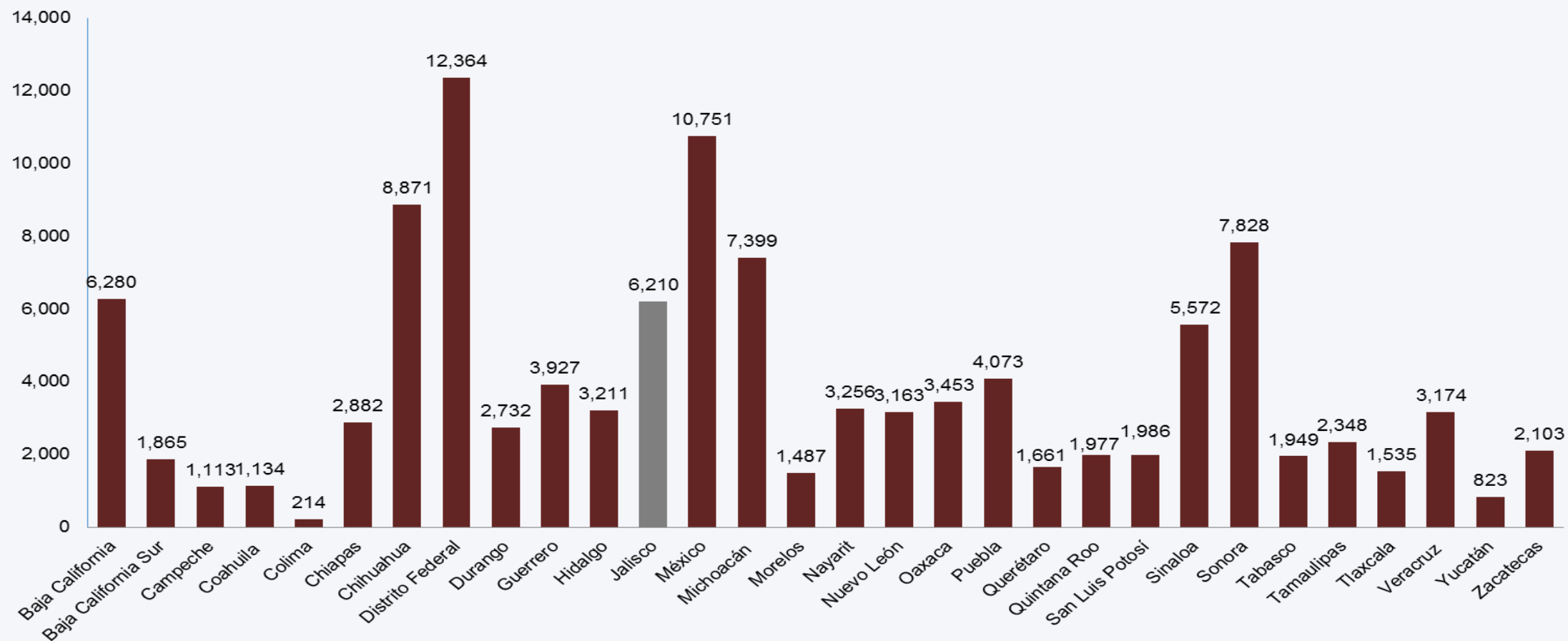
Delitos registrados en causas penales en primera instancia, según etapa del proceso y grado de consumación Jalisco, 2015



Nota: las cifras se refieren a la actuación bajo el sistema inquisitorio o de juicios tradicionales y/o el sistema acusatorio oral. Los totales corresponden a la suma de las cifras proporcionadas por los tribunales superiores de justicia que contaron con datos o elementos para responder sobre este tema.

Fuente: Elaborado por el IIEG con base en INEGI Censo Nacional de Impartición de Justicia Estatal 2016.

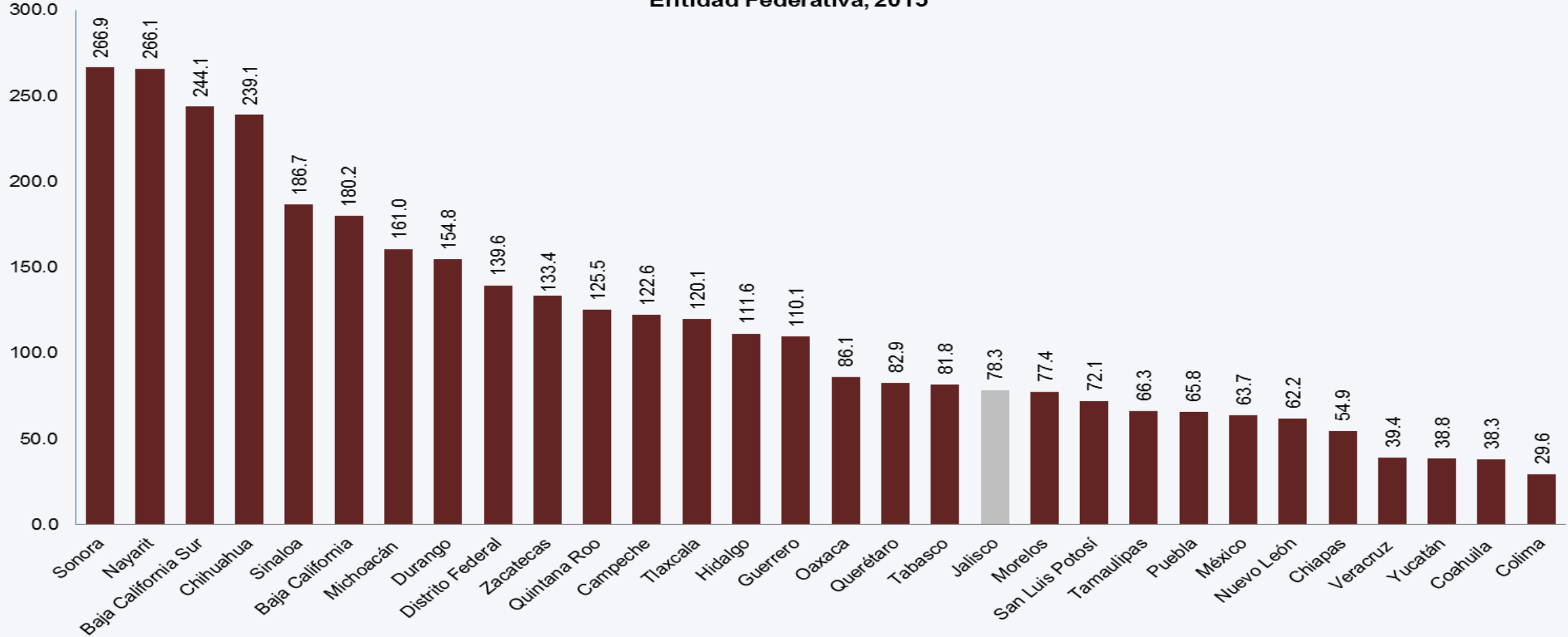
Víctimas registradas en causas penales en primera instancia ingresadas durante el año Entidad Federativa, 2015



Nota: la información corresponde a las víctimas registradas en las causas penales ingresadas en los órganos jurisdiccionales, entre el 1 de enero y el 31 de diciembre. Las cifras se refieren a la actuación bajo el sistema inquisitorio o de juicios tradicionales y/o el sistema acusatorio oral. En el caso del sistema acusatorio oral sólo se incluyen las causas ingresadas en los juzgados de control o garantías. Los totales corresponden a la suma de las cifras proporcionadas por los tribunales superiores de justicia que contaron con datos o elementos para responder sobre este tema. El total de víctimas no contempla aquellas de sexo no identificado y otras víctimas, es decir, la sociedad, personas morales, el Estado, la Federación o cualquier otro. Sin datos para Aguascalientes y Guanajuato.

Fuente: Elaborado por el IIEG con base en INEGI Censo Nacional de Impartición de Justicia Estatal 2016.

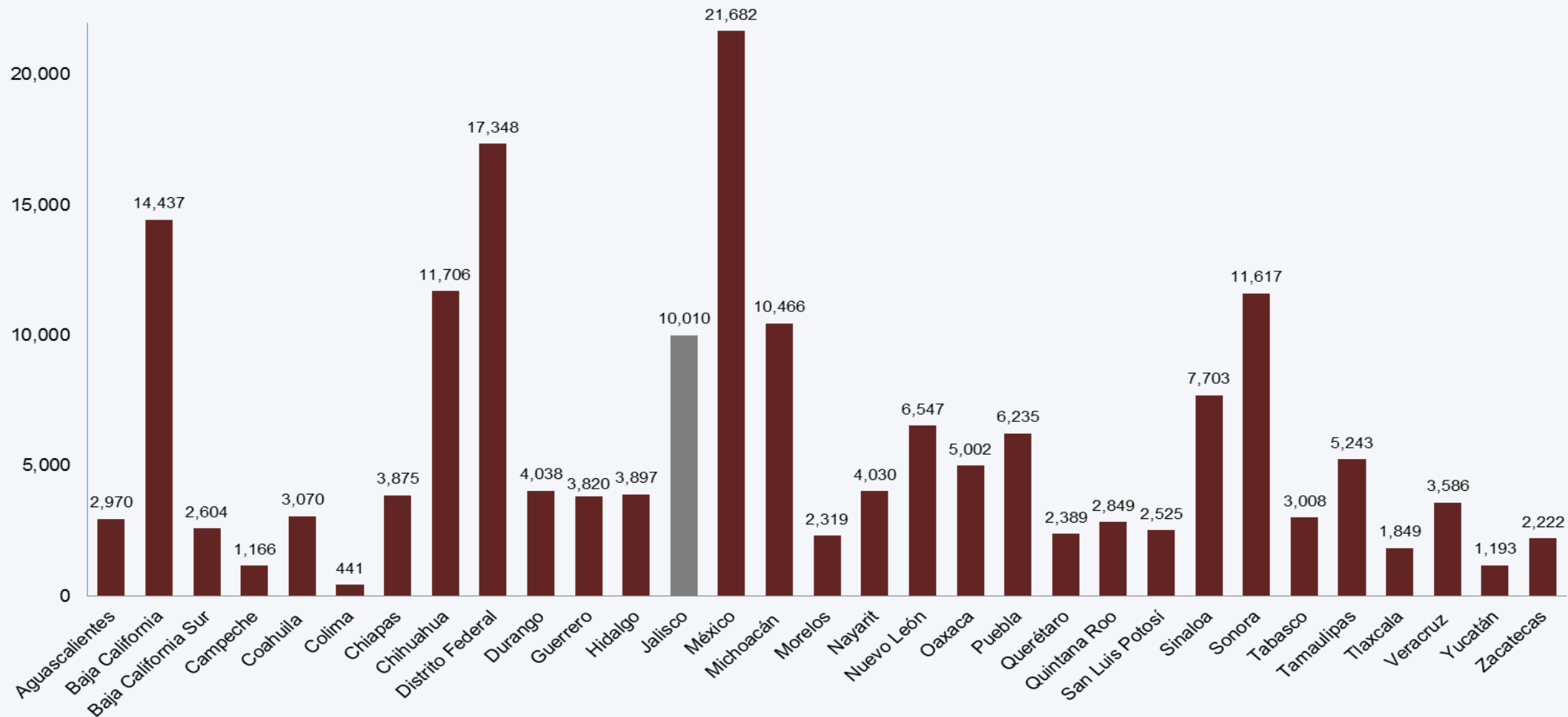
**Tasa de Víctimas por cada cien mil habitantes
(registradas en causas penales en primera instancia ingresadas durante el año)
Entidad Federativa, 2015**



Nota: la información corresponde a las víctimas registradas en las causas penales ingresadas en los órganos jurisdiccionales, entre el 1 de enero y el 31 de diciembre. Las cifras se refieren a la actuación bajo el sistema inquisitorio o de juicios tradicionales y/o el sistema acusatorio oral. En el caso del sistema acusatorio oral sólo se incluyen las causas ingresadas en los juzgados de control o garantías. Los totales corresponden a la suma de las cifras proporcionadas por los tribunales superiores de justicia que contaron con datos o elementos para responder sobre este tema. El total de víctimas no contempla aquellas de sexo no identificado y otras víctimas, es decir, la sociedad, personas morales, el Estado, la Federación o cualquier otro. Sin datos para Aguascalientes y Guanajuato.

Fuente: Elaborado por el IIEG con base en INEGI Censo Nacional de Impartición de Justicia Estatal 2016.

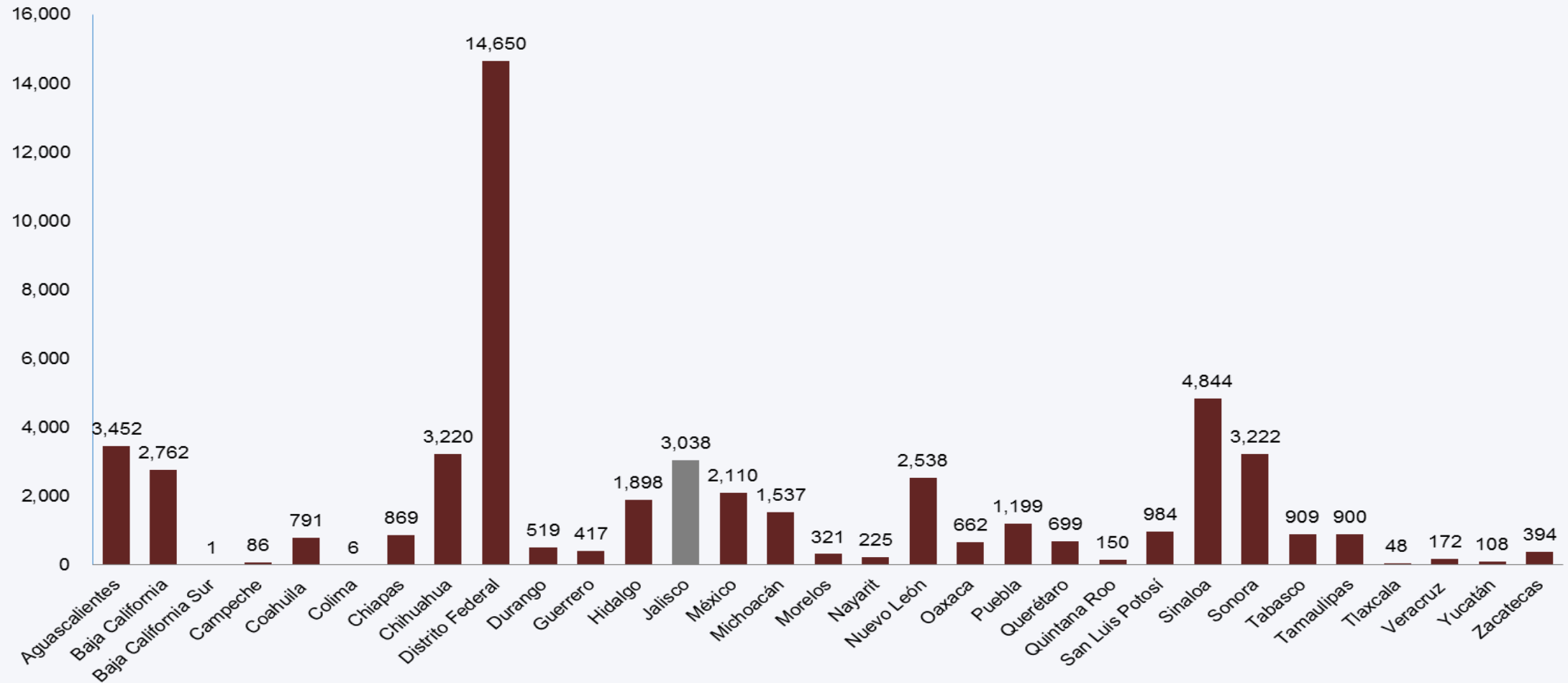
**Procesados y/o imputados registrados en causas penales en primera instancia ingresadas durante el año,
Entidad federativa, 2015**



Nota: la información corresponde a los procesados y/o imputados registrados en las causas penales ingresadas en los órganos jurisdiccionales, entre el 1 de enero y el 31 de diciembre. Las cifras se refieren a la actuación bajo el sistema inquisitorio o de juicios tradicionales y/o el sistema acusatorio oral. En el caso del sistema acusatorio oral sólo se incluyen las causas ingresadas en los juzgados de control o garantías. Los totales corresponden a la suma de las cifras proporcionadas por los tribunales superiores de justicia que contaron con datos o elementos para responder sobre este tema. El total no contempla aquellos de sexo no identificado y otros procesados, es decir, personas morales, el Estado, la Federación o cualquier otro.

Fuente: Elaborado por el IIEG con base en INEGI Censo Nacional de Impartición de Justicia Estatal 2016.

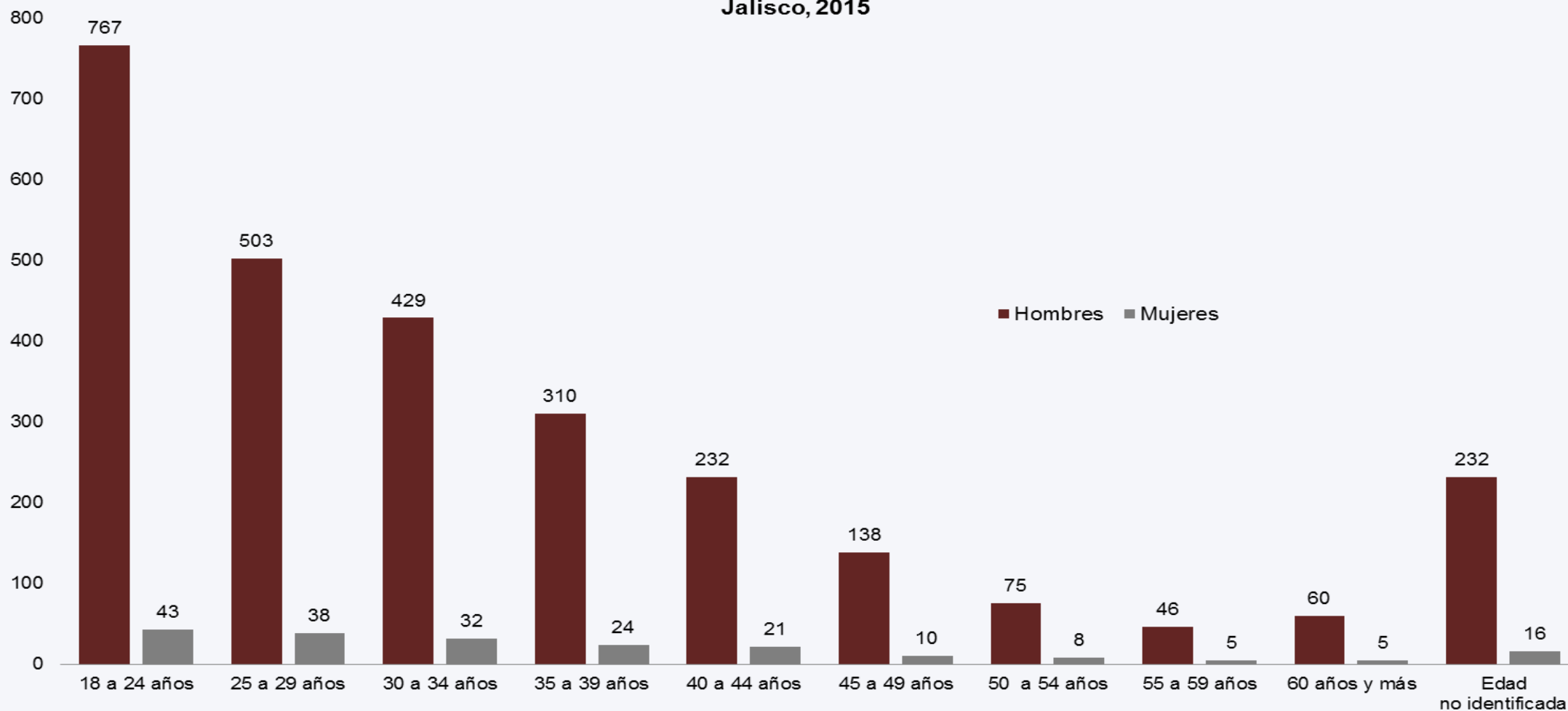
**Sentenciados registrados en causas penales en primera instancia concluidas durante el año,
Entidad federativa, 2015**



Nota: la información corresponde a los sentenciados registrados en las causas penales concluidas por los órganos jurisdiccionales, entre el 1 de enero y el 31 de diciembre. Las cifras se refieren a la actuación bajo el sistema inquisitorio o de juicios tradicionales y/o el sistema acusatorio oral (para este último sistema se consideran los sentenciados registrados en las causas penales concluidas sólo en procedimiento abreviado por el juzgado de control o garantías, y las concluidas por el tribunal o juzgado de juicio oral). Los totales corresponden a la suma de las cifras proporcionadas por los tribunales superiores de justicia que contaron con datos o elementos para responder sobre este tema.
Sin datos para Guanajuato.

Fuente: Elaborado por el IIEG con base en INEGI Censo Nacional de Impartición de Justicia Estatal 2016.

Sentenciados registrados en causas penales en primera instancia concluidas durante el año, por rango de edad y sexo Jalisco, 2015

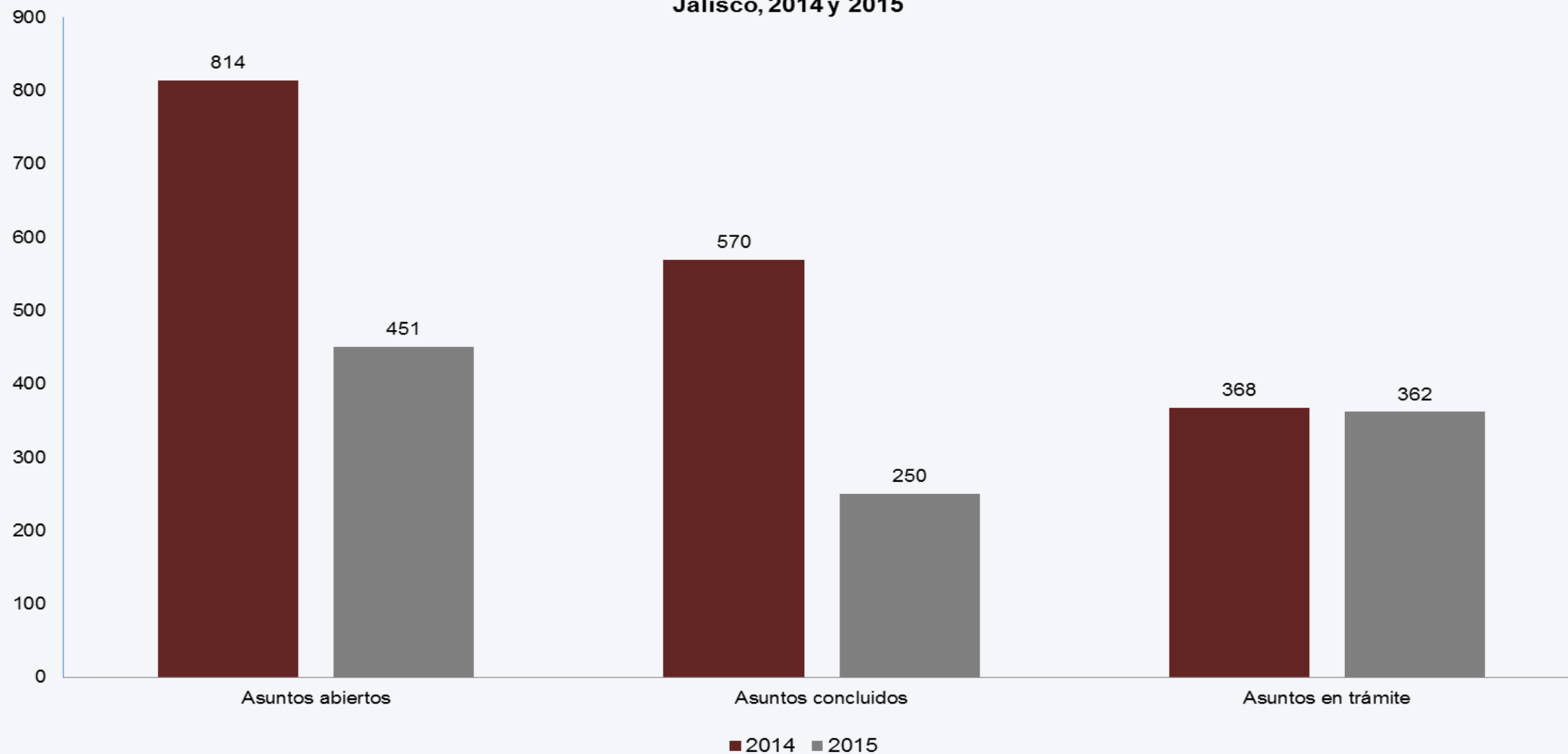


Nota: la información corresponde a los sentenciados registrados en las causas penales concluidas por los órganos jurisdiccionales, entre el 1 de enero y el 31 de diciembre. Las cifras se refieren a la actuación bajo el sistema inquisitorio o de juicios tradicionales y/o el sistema acusatorio oral (para este último sistema se consideran los sentenciados registrados en las causas penales concluidas sólo en procedimiento abreviado por el juzgado de control o garantías, y las concluidas por el tribunal o juzgado de juicio oral). Los totales corresponden a la suma de las cifras proporcionadas por los tribunales superiores de justicia que contaron con datos o elementos para responder sobre este tema.

Fuente: Elaborado por el IIEG con base en INEGI Censo Nacional de Impartición de Justicia Estatal 2016.

III. Justicia para adolescentes

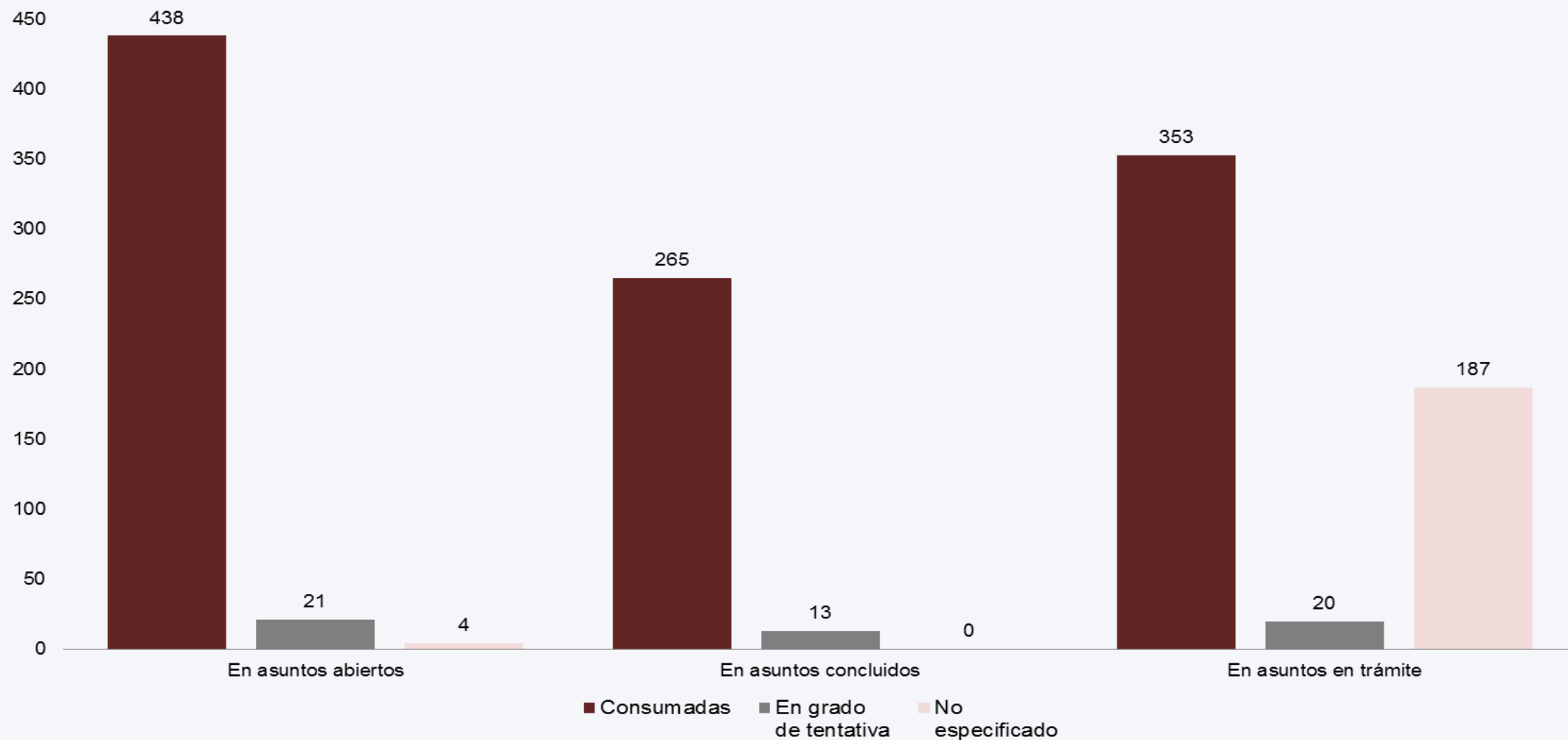
Asuntos en materia de adolescentes en primera instancia, según etapa del proceso Jalisco, 2014 y 2015



Nota: las cifras se refieren a la actuación bajo el sistema escrito o mixto y/o el sistema oral. Los totales corresponden a la suma de las cifras proporcionadas por los tribunales superiores de justicia que contaron con datos o elementos para responder sobre este tema.

Fuente: Elaborado por el IIEG con base en INEGI Censo Nacional de Impartición de Justicia Estatal 2015 y 2016.

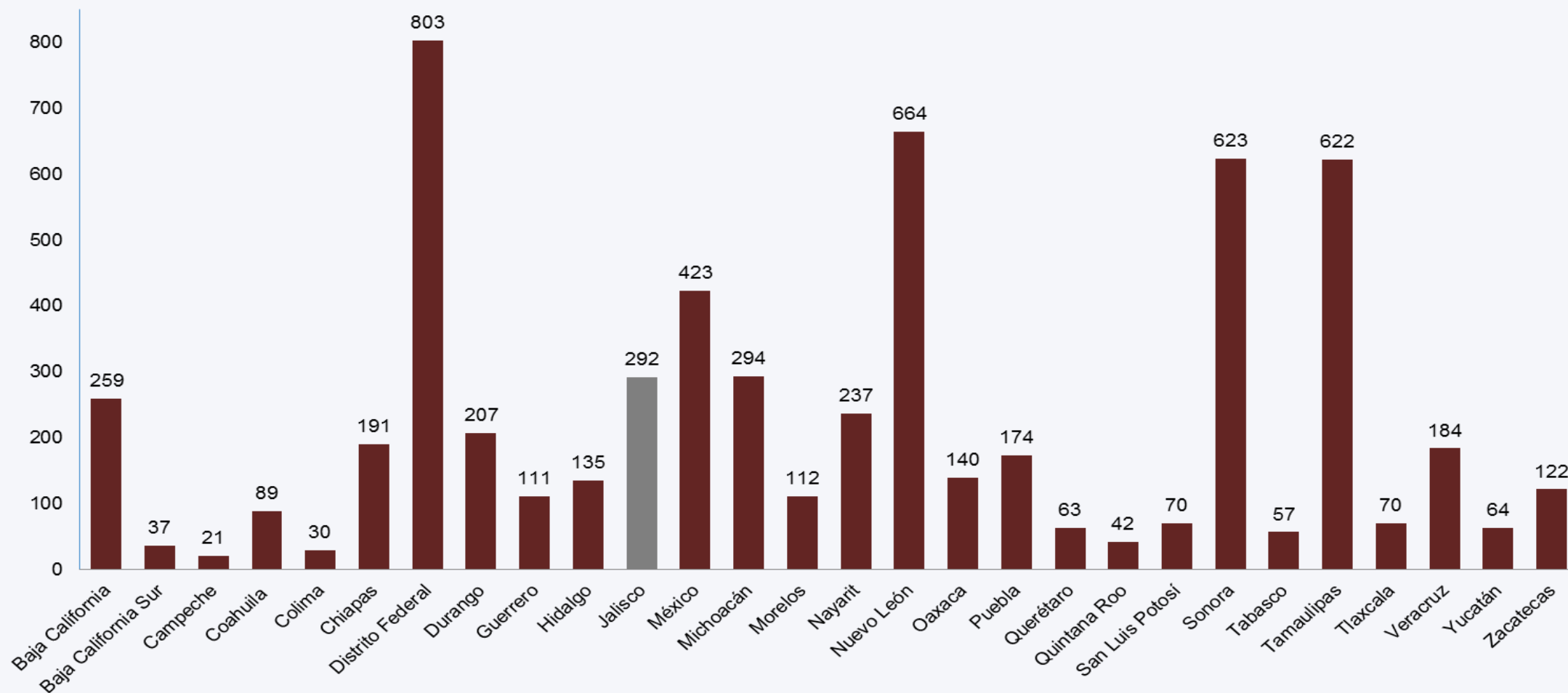
**Conductas antisociales registradas en asuntos en materia de adolescentes en primera instancia, por etapa del proceso y grado de consumación
Jalisco, 2015**



Nota: las cifras se refieren a la actuación bajo el sistema escrito o mixto y/o el sistema oral. Los totales corresponden a la suma de las cifras proporcionadas por los tribunales superiores de justicia que contaron con datos o elementos para responder sobre este tema.

Fuente: Elaborado por el IIEG con base en INEGI Censo Nacional de Impartición de Justicia Estatal 2016.

**Víctimas registradas en asuntos en materia de adolescentes en primera instancia abiertos durante el año, según rango de edad y sexo
Entidad Federativa, 2015**

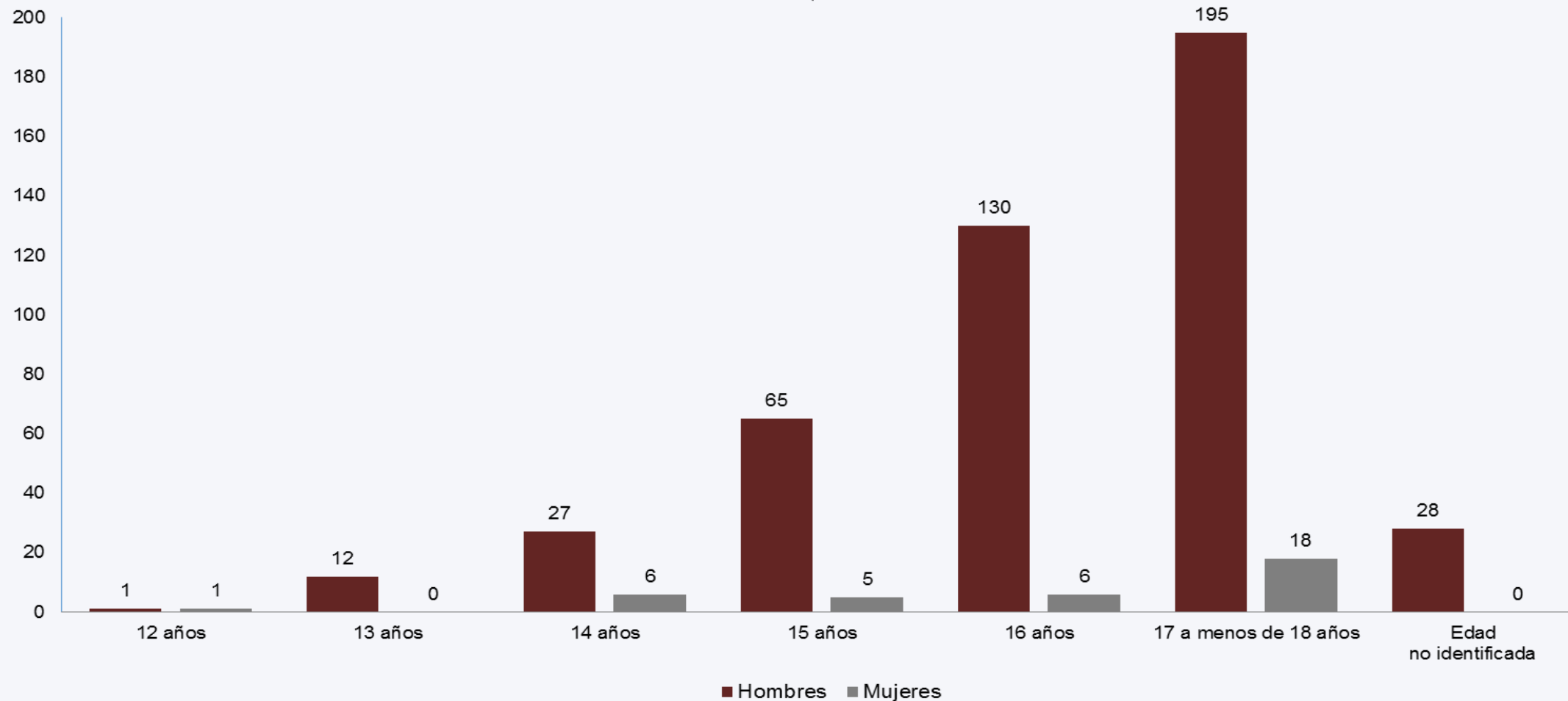


Nota: la información corresponde a las víctimas registradas en los asuntos abiertos por los órganos jurisdiccionales en materia de justicia para adolescentes, entre el 1 de enero y el 31 de diciembre. Las cifras se refieren a la actuación bajo el sistema escrito o mixto y/o el sistema oral. Los totales corresponden a la suma de las cifras proporcionadas por los tribunales superiores de justicia que contaron con datos o elementos para responder sobre este tema. El total de víctimas no contempla aquellas de sexo no identificado y otras víctimas, es decir, la sociedad, personas morales, el Estado, la Federación o cualquier otro.

Sin datos para Aguascalientes, Chihuahua, Guanajuato, Sinaloa.

Fuente: Elaborado por el IIEG con base en INEGI Censo Nacional de Impartición de Justicia Estatal 2016.

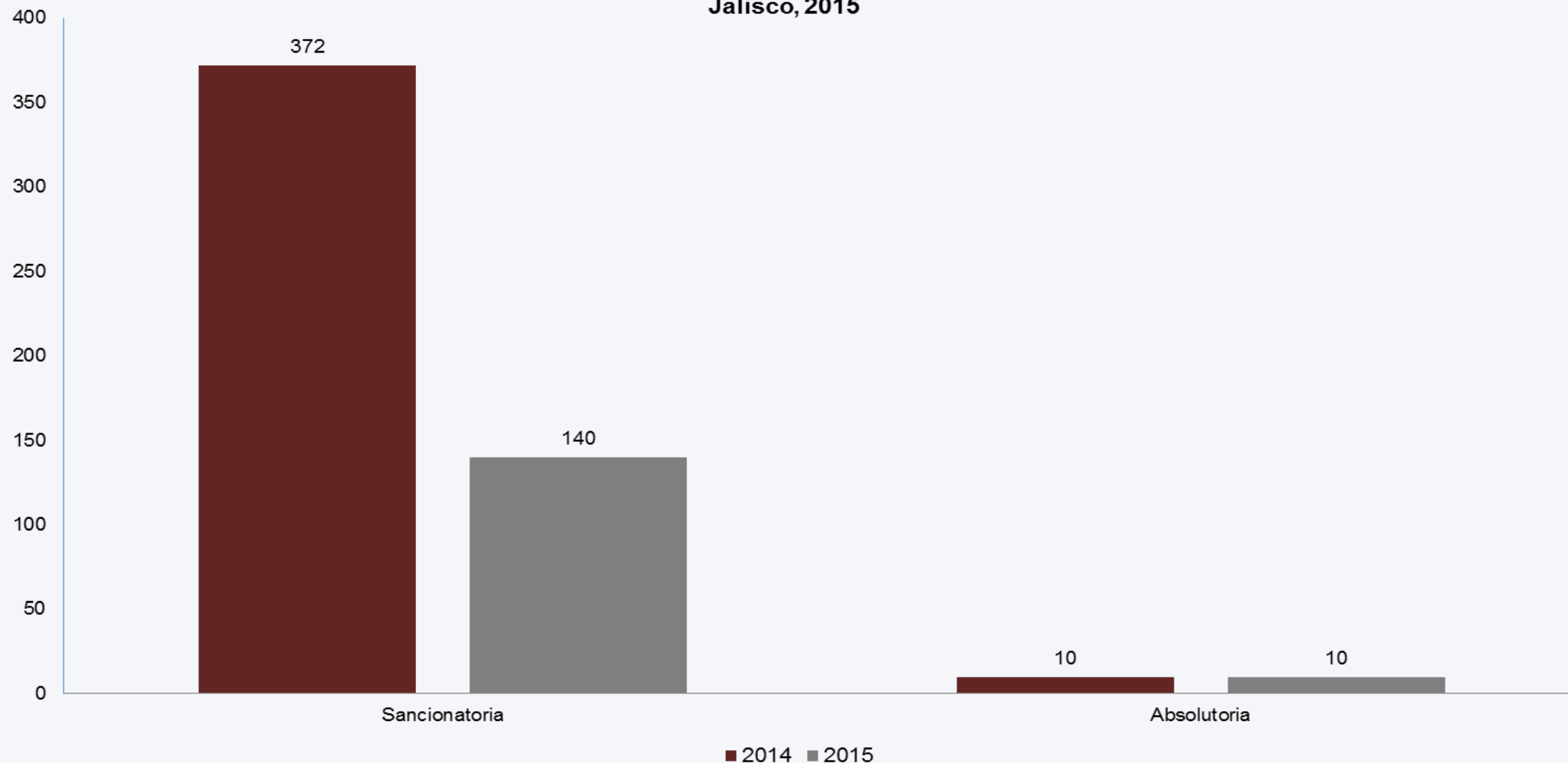
**Adolescentes procesados registrados en los asuntos en primera instancia abiertos durante el año, según edad y sexo
Jalisco, 2015**



Nota: la información corresponde a los adolescentes procesados registrados en los asuntos abiertos por los órganos jurisdiccionales en materia de justicia para adolescentes, entre el 1 de enero y el 31 de diciembre. Las cifras se refieren a la actuación bajo el sistema escrito o mixto y/o el sistema oral. Los totales corresponden a la suma de las cifras proporcionadas por los tribunales superiores de justicia que contaron con datos o elementos para responder sobre este tema. El total de adolescentes procesados no contempla aquellos de sexo no identificado.

Fuente: Elaborado por el IIEG con base en INEGI Censo Nacional de Impartición de Justicia Estatal 2016.

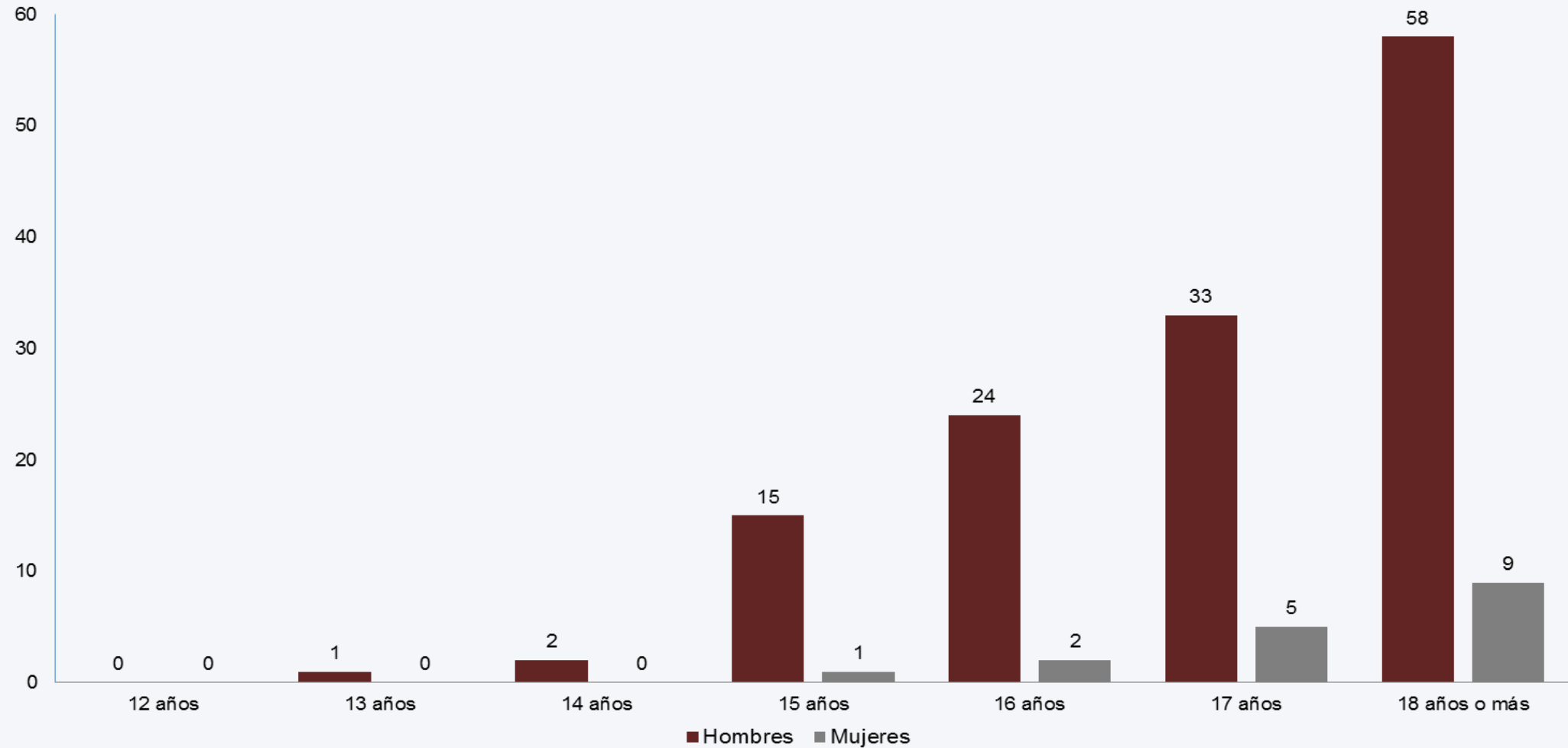
Adolescentes con resolución registrados en los asuntos en primera instancia concluidos durante el año, según tipo de resolución Jalisco, 2015



Nota: la información corresponde a adolescentes registrados en los asuntos concluidos por los órganos jurisdiccionales en materia de justicia para adolescentes, que recibieron su resolución entre el 1 de enero y el 31 de diciembre. Las cifras se refieren a la actuación bajo el sistema escrito o mixto y/o el sistema oral. Los totales corresponden a la suma de las cifras proporcionadas por los tribunales superiores de justicia que contaron con datos o elementos para responder sobre este tema.

Fuente: Elaborado por el IIEG con base en INEGI Censo Nacional de Impartición de Justicia Estatal 2015 y 2016.

Adolescentes con resolución registrados en los asuntos en primera instancia concluidos durante el año, según edad y sexo Jalisco, 2015

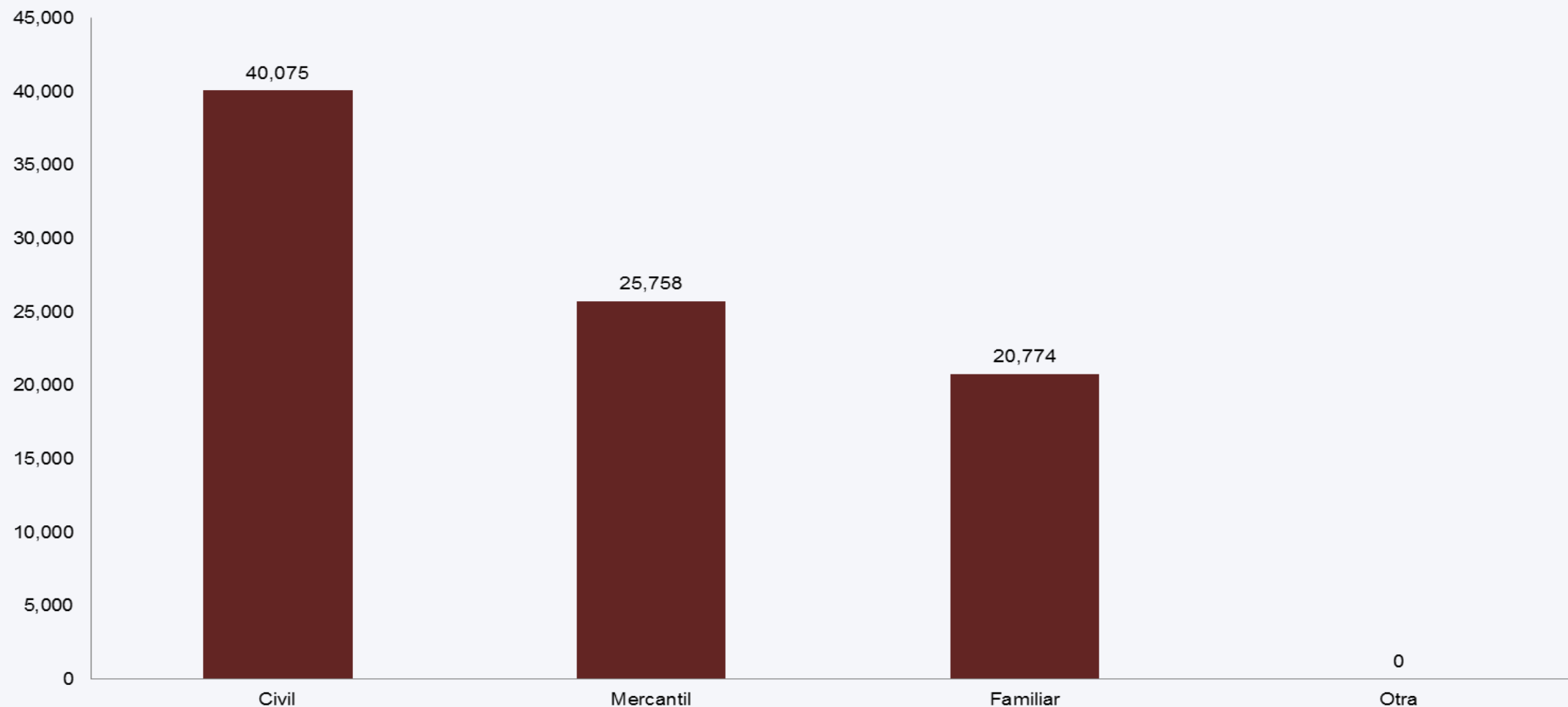


Nota: la información corresponde a adolescentes registrados en los asuntos concluidos por los órganos jurisdiccionales en materia de justicia para adolescentes, que recibieron su resolución entre el 1 de enero y el 31 de diciembre. Las cifras se refieren a la actuación bajo el sistema escrito o mixto y/o el sistema oral. Los totales corresponden a la suma de las cifras proporcionadas por los tribunales superiores de justicia que contaron con datos o elementos para responder sobre este tema.

Fuente: Elaborado por el IIEG con base en INEGI Censo Nacional de Impartición de Justicia Estatal 2016.

IV. Impartición de justicia en todas las materias (excepto penal)

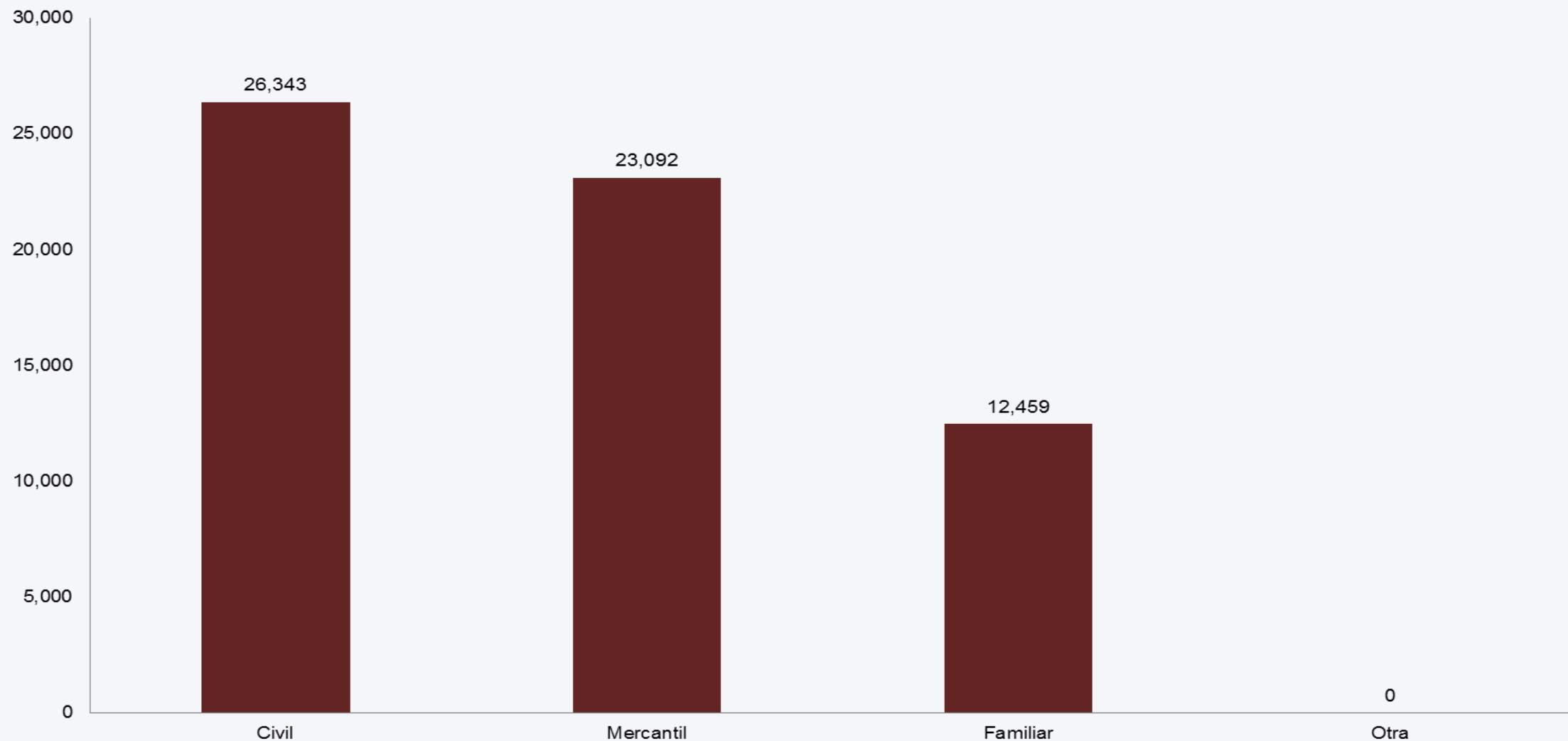
Expedientes y tocas abiertos durante el año, por tipo de materia en primera instancia, Jalisco 2015



Nota: la información corresponde a los expedientes y tocas abiertos en los órganos jurisdiccionales bajo el sistema escrito y/o sistema oral, entre el 1 de enero y el 31 de diciembre. Los totales corresponden a la suma de las cifras proporcionadas por los tribunales superiores de justicia que contaron con datos o elementos para responder sobre este tema.

Fuente: Elaborado por el IIEG con base en INEGI, Censo Nacional de Impartición de Justicia Estatal 2016.

Expedientes y tocas concluidos durante el año, por tipo de materia en primera instancia, Jalisco 2015

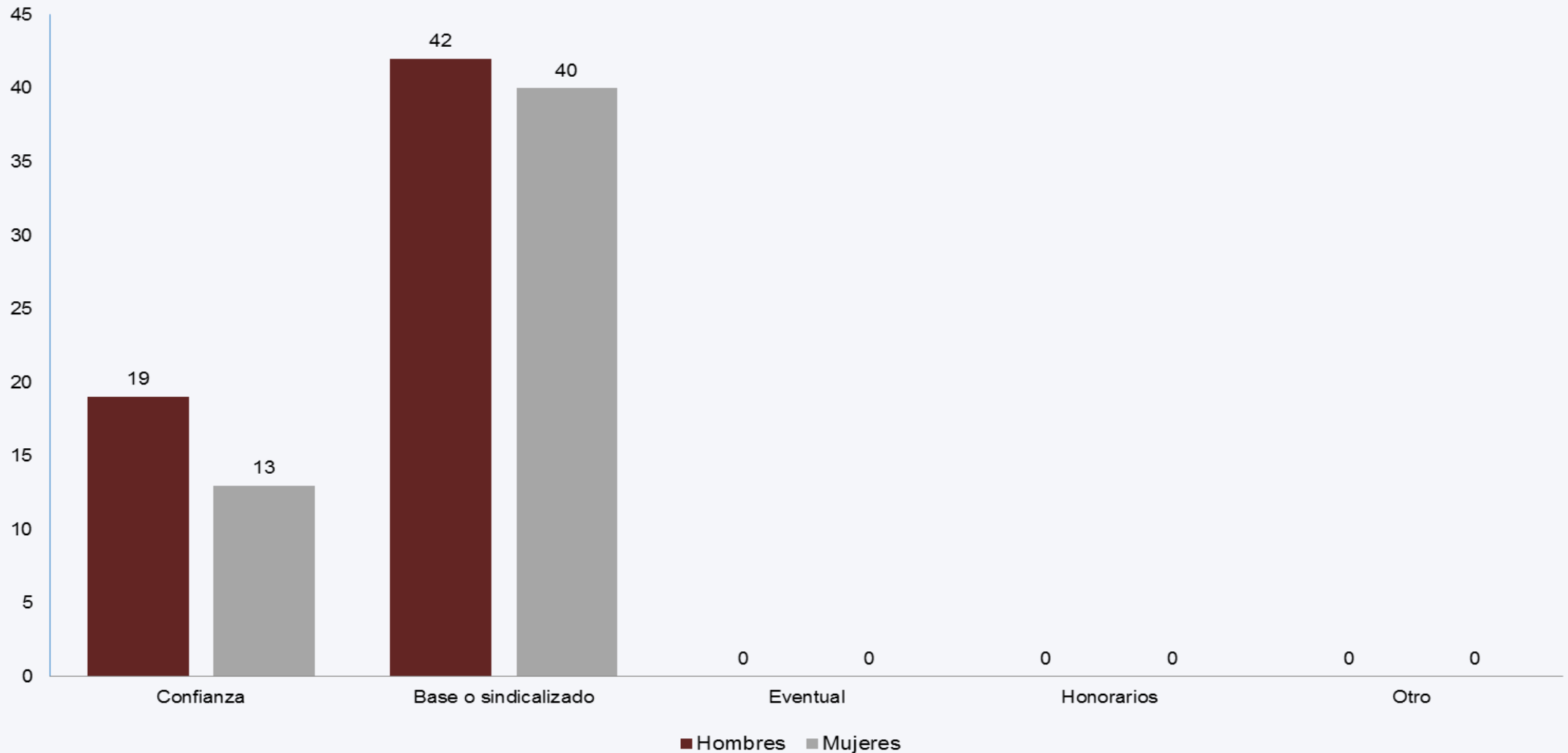


Nota: la información corresponde a los expedientes y tocas concluidos por los órganos jurisdiccionales bajo el sistema escrito y/o sistema oral, entre el 1 de enero y el 31 de diciembre. Los totales corresponden a la suma de las cifras proporcionadas por los tribunales superiores de justicia que contaron con datos o elementos para responder sobre este tema.

Fuente: Elaborado por el IIEG con base en INEGI, Censo Nacional de Impartición de Justicia Estatal 2016.

V. Justicia alternativa

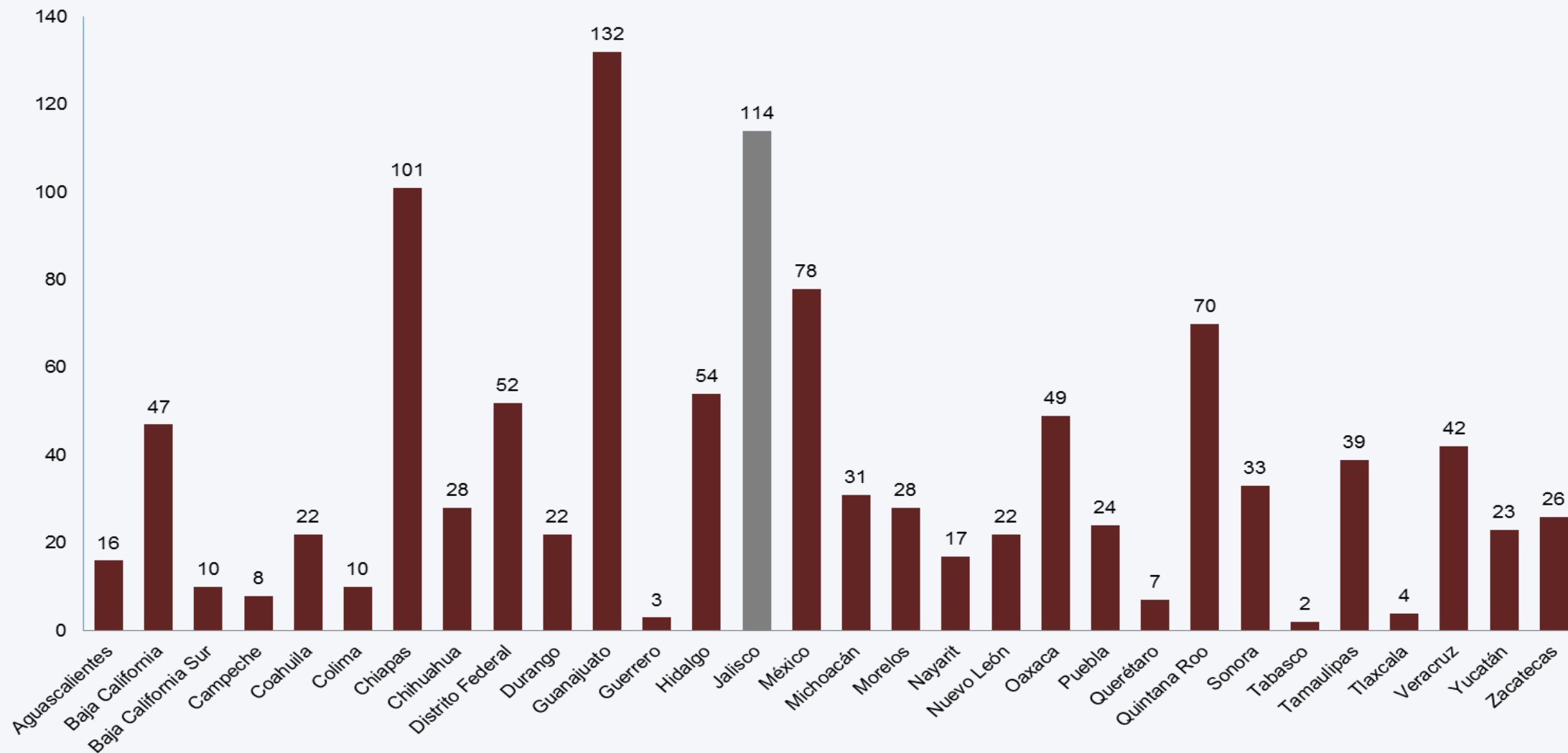
Personal en los órganos, centros o unidades de justicia alternativa por régimen de contratación, Jalisco 2015



Nota: la información corresponde al personal que exclusivamente se encontraba en las áreas que ejercen funciones de justicia alternativa y/o mecanismos alternativos de solución de controversias, registrado al 31 de diciembre.

Fuente: Elaborado por el IIEG con base en INEGI, Censo Nacional de Impartición de Justicia Estatal 2016.

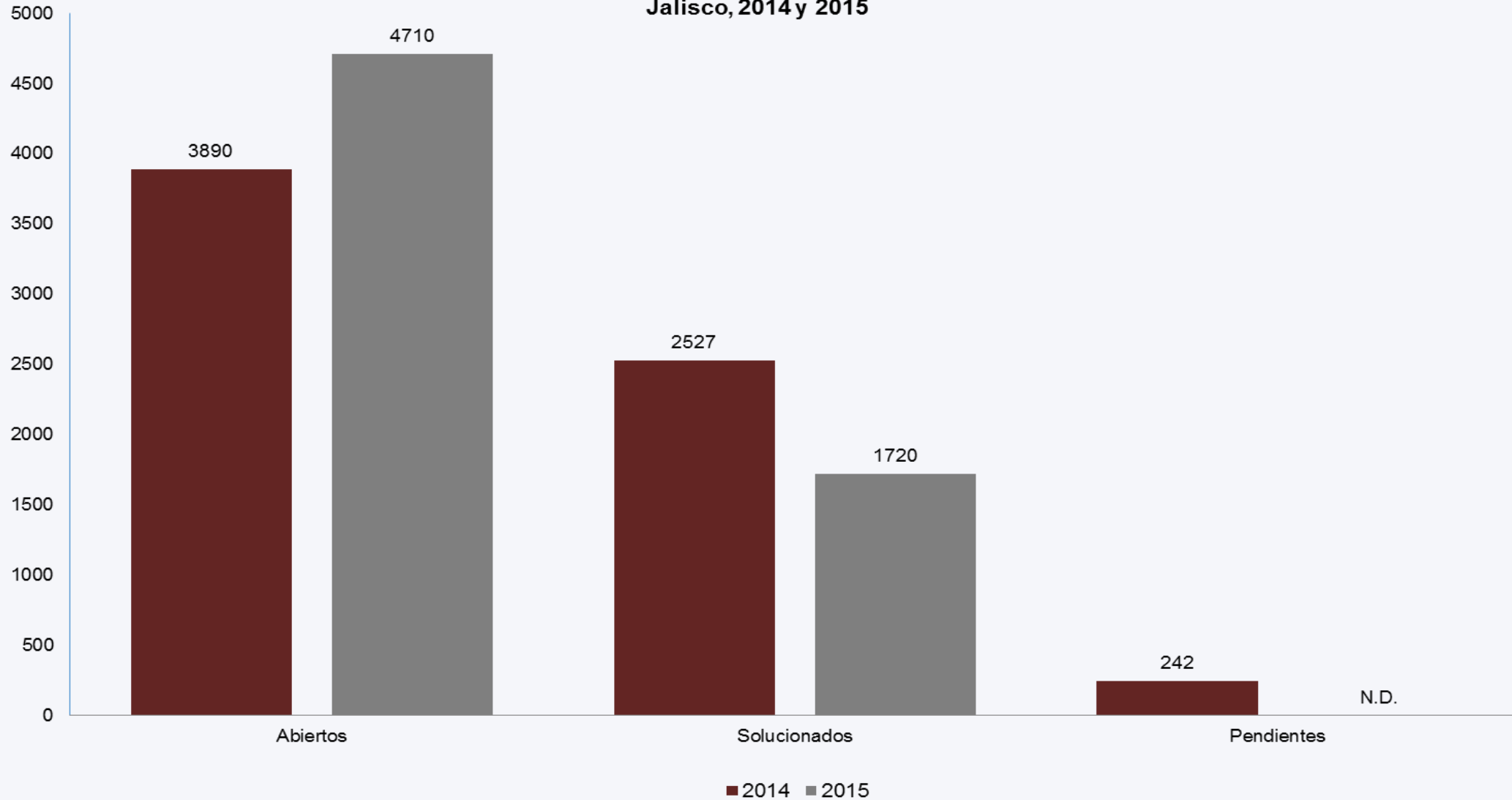
**Personal en los órganos, centros o unidades de justicia alternativa
Entidad Federativa, 2015**



Nota: la información corresponde al personal que exclusivamente se encontraba en las áreas que ejercen funciones de justicia alternativa y/o mecanismos alternativos de solución de controversias, registrado al 31 de diciembre.
Sin datos para San Luís Potosí y Sinaloa.

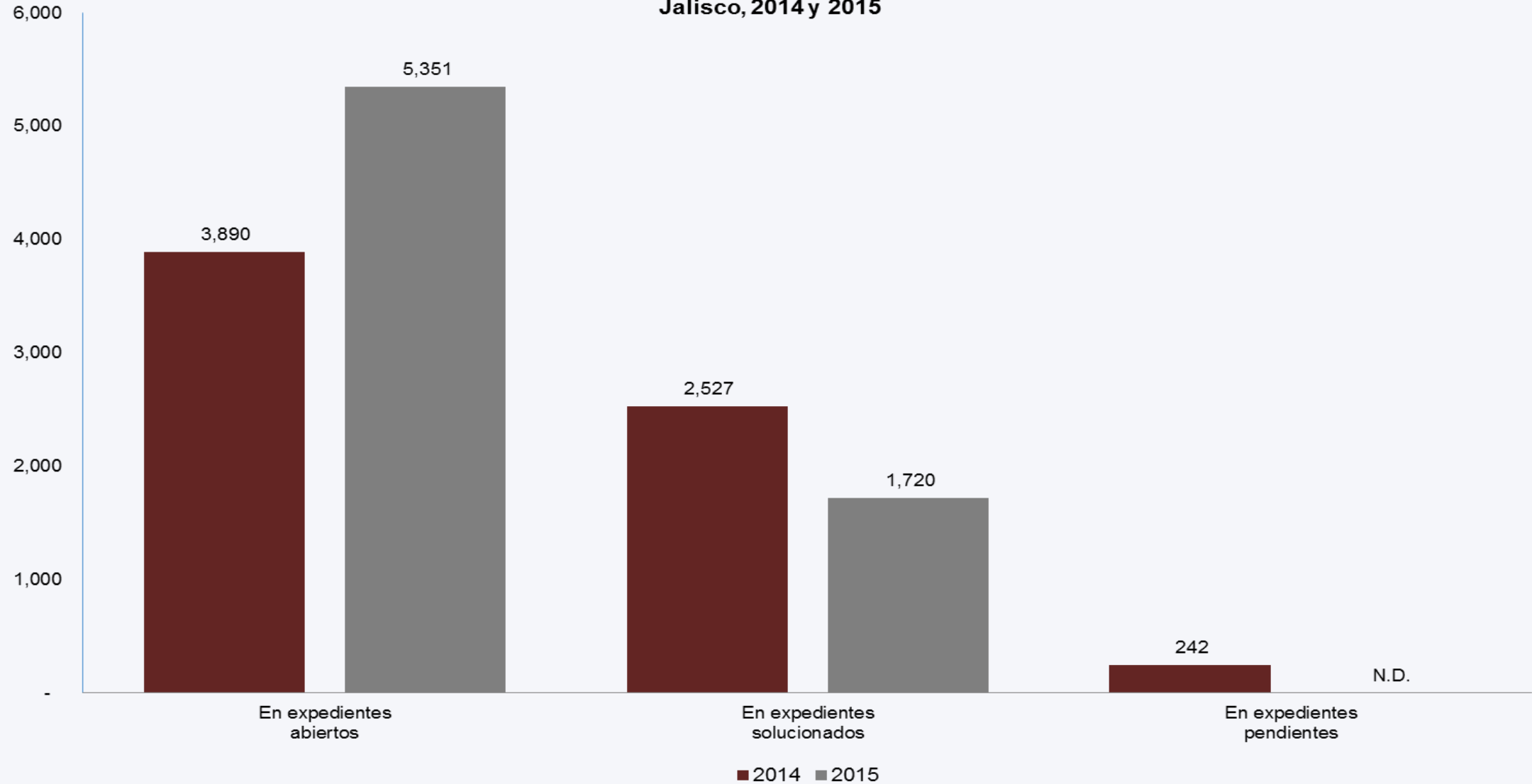
Fuente: Elaborado por el IIEG con base en INEGI, Censo Nacional de Impartición de Justicia Estatal 2016.

**Expedientes en materia penal y justicia para adolescentes registrados en los órganos, centros o unidades de justicia alternativa, según etapa del proceso
Jalisco, 2014 y 2015**



Fuente: Elaborado por el IIEG con base en INEGI, Censo Nacional de Impartición de Justicia Estatal 2015 y 2016.

Delitos y conductas antisociales en los expedientes en materia penal, justicia para adolescentes y mixta registrados en los órganos, centros o unidades de justicia alternativa, según etapa del proceso Jalisco, 2014 y 2015



Fuente: Elaborado por el IIEG con base en INEGI, Censo Nacional de Impartición de Justicia Estatal 2015 y 2016.



INSTITUTO DE
INFORMACIÓN
ESTADÍSTICA Y
GEOGRÁFICA

