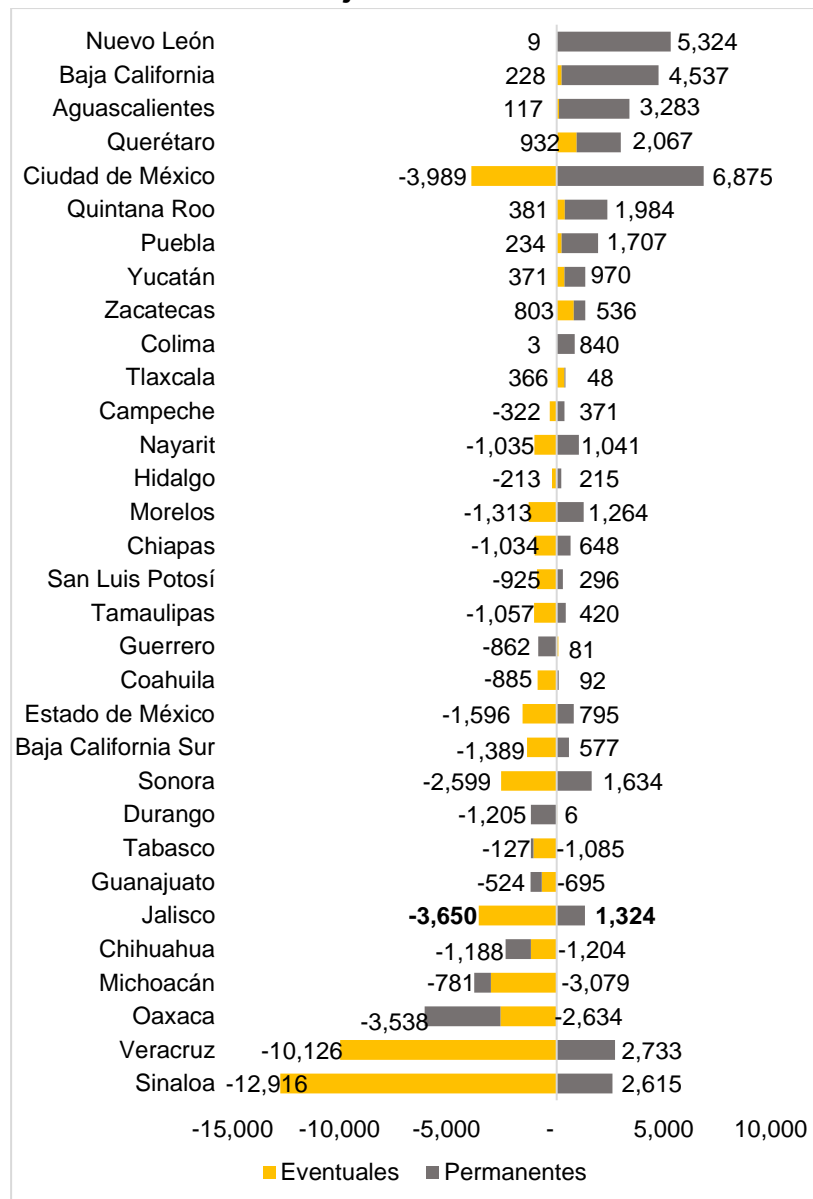


Empleos formales nuevos en junio de 2019, por tipo y municipio

En junio, a nivel nacional se generaron 33,971 empleos permanentes, sin embargo, se registró una disminución de 48,215 puestos de trabajo temporales, por lo que el saldo fue negativo, y resultó en una reducción de 14,244 empleos.

Por entidad federativa, se observaron resultados mixtos, con entidades que aumentaron en ambos tipos de trabajo, o disminuyeron. En Jalisco, se observó una situación similar que en el total nacional: el número de trabajos permanentes aumentó en 1,324 pero se perdieron 3,650 empleos temporales, resultando en una pérdida neta de 2,326 empleos.

Empleos formales nuevos, temporales y permanentes por entidad federativa, junio 2019



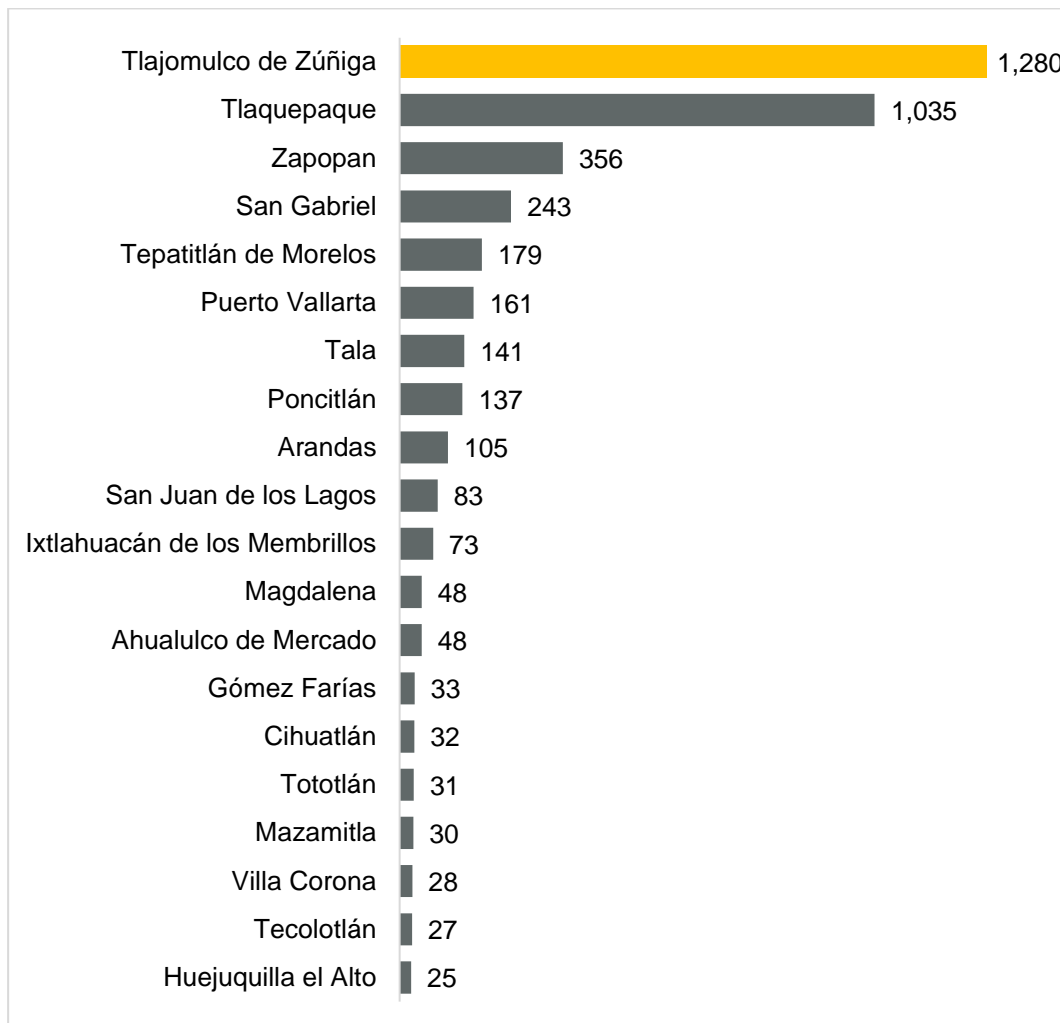
Fuente: IIEG con información del IMSS. Nota: Las entidades están ordenadas de mayor a menor generación de empleos en el total.

En general, la pérdida del empleo se observó en el ámbito del trabajo temporal. Debido a la dinámica del empleo, es importante revisar en qué municipios de Jalisco se está dando la mayor pérdida de empleos y la mayor generación, para una mayor focalización de las políticas de empleo en la entidad, pues no todos los municipios reportaron baja en el empleo.

Municipios con mayor generación de empleo en junio

Los tres municipios que más generaron empleo formal en junio de 2019 en términos absolutos fueron Tlajomulco de Zúñiga con 1,280 nuevos empleos, seguido de Tlaquepaque con 1,035 y Zapopan con 356. Fuera del Área Metropolitana de Guadalajara (AMG), San Gabriel, Tepatitlán y Puerto Vallarta son los que generaron mayor número de empleos.

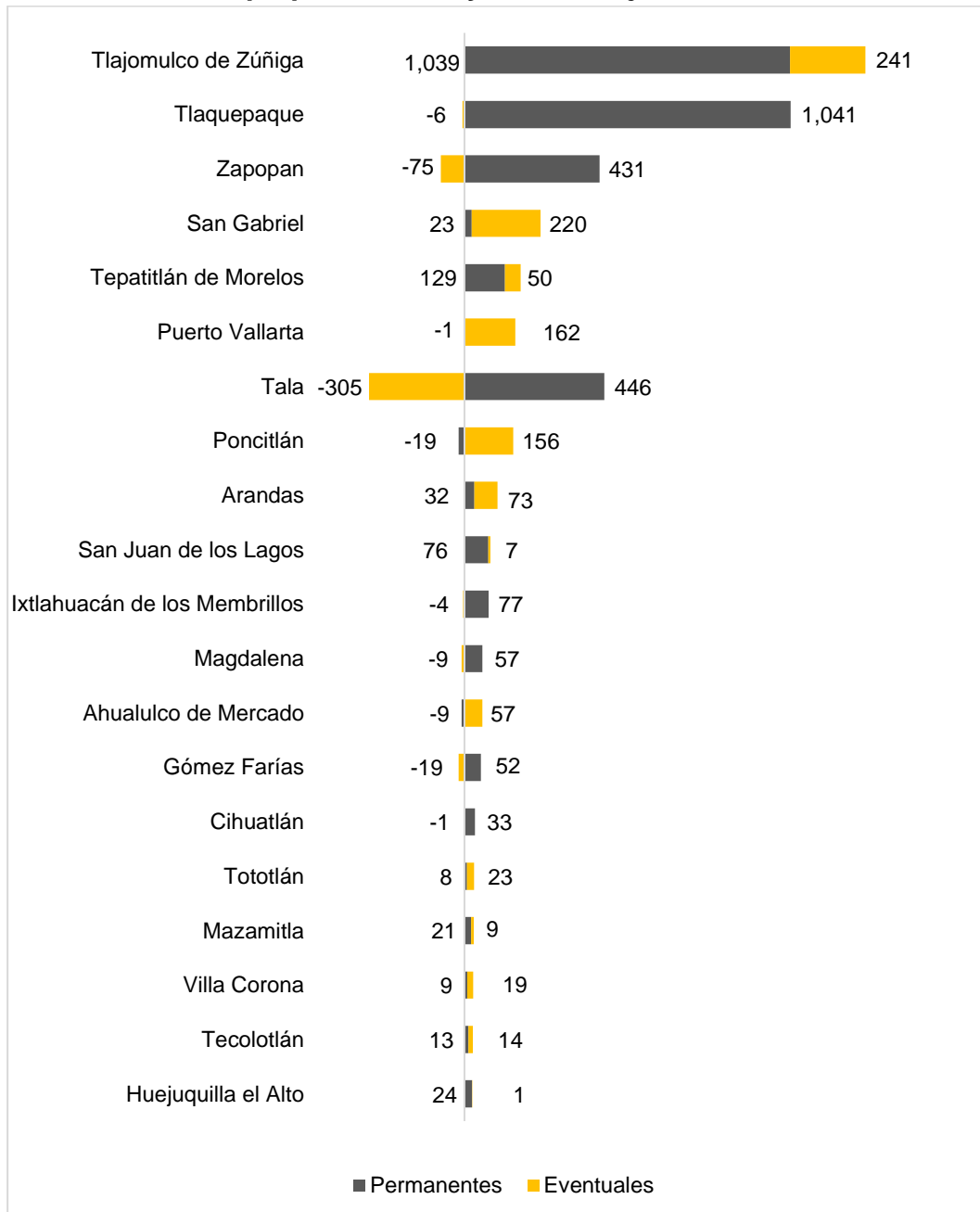
Los 20 municipios de Jalisco con mayor generación de empleo formal en junio de 2019



Fuente: IIEG con información del IMSS.

La mayoría de los empleos formales generados en junio en los 20 municipios con mayor generación de empleos, son de tipo permanente. Así, Tlajomulco que es el municipio con más empleos generados, 1,039 fueron permanentes y 241 eventuales. Tlaquepaque generó 1,041 empleos permanentes y perdió 6 eventuales.

Los 20 municipios de Jalisco con mayor generación de empleo formal total, por tipo permanente y eventual, junio 2019

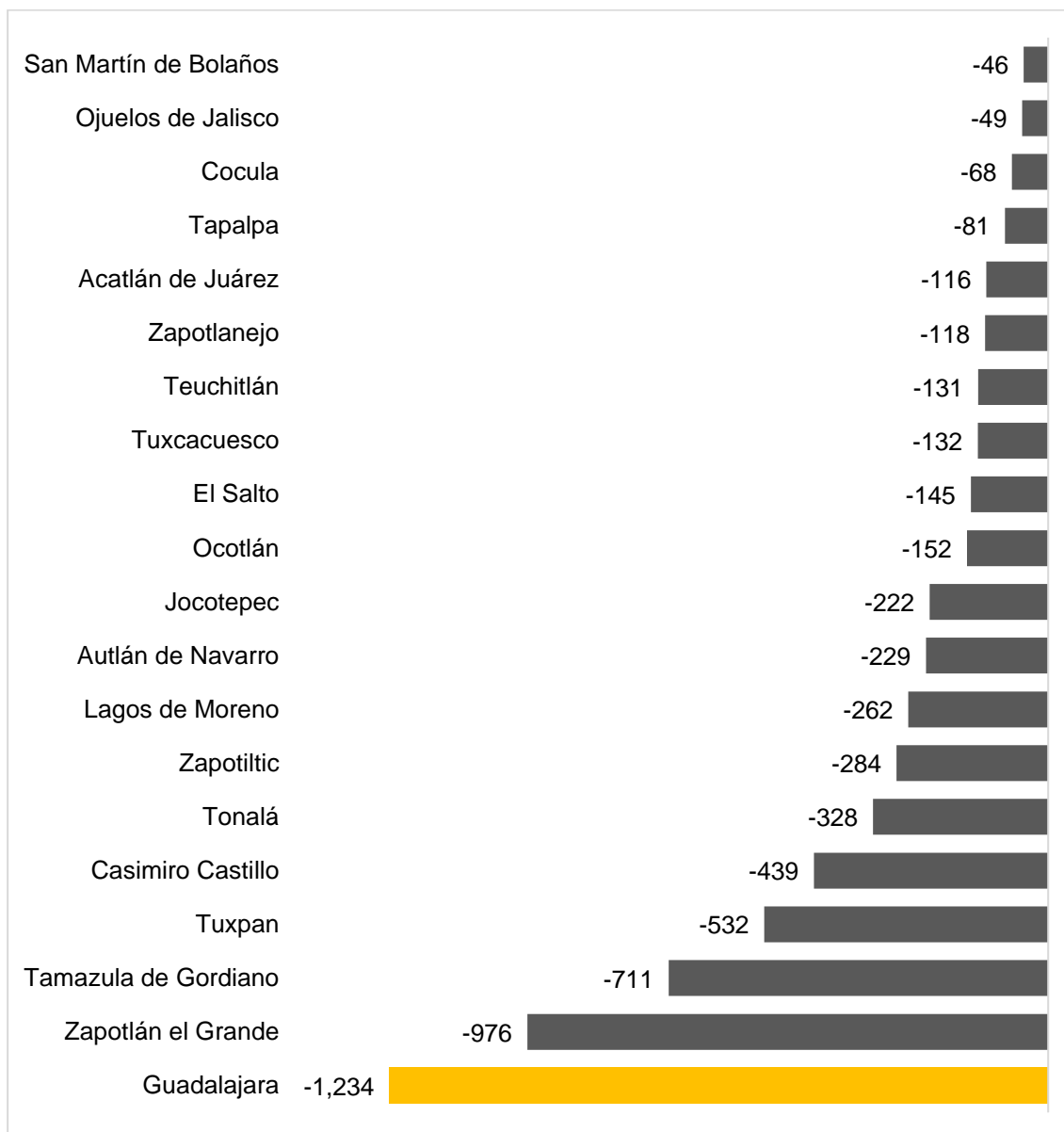


Fuente: IIEG con información del IMSS.

Municipios con mayor pérdida de empleo en junio

Guadalajara fue el municipio con mayor pérdida de empleos formales en junio de 2019 con 1,234 trabajadores. En segundo lugar, Zapotlán el Grande perdió 976 empleos, seguido de Tamazula de Gordiano con 711 menos empleos formales.

Los 20 municipios de Jalisco con mayor pérdida de empleo formal en junio de 2019

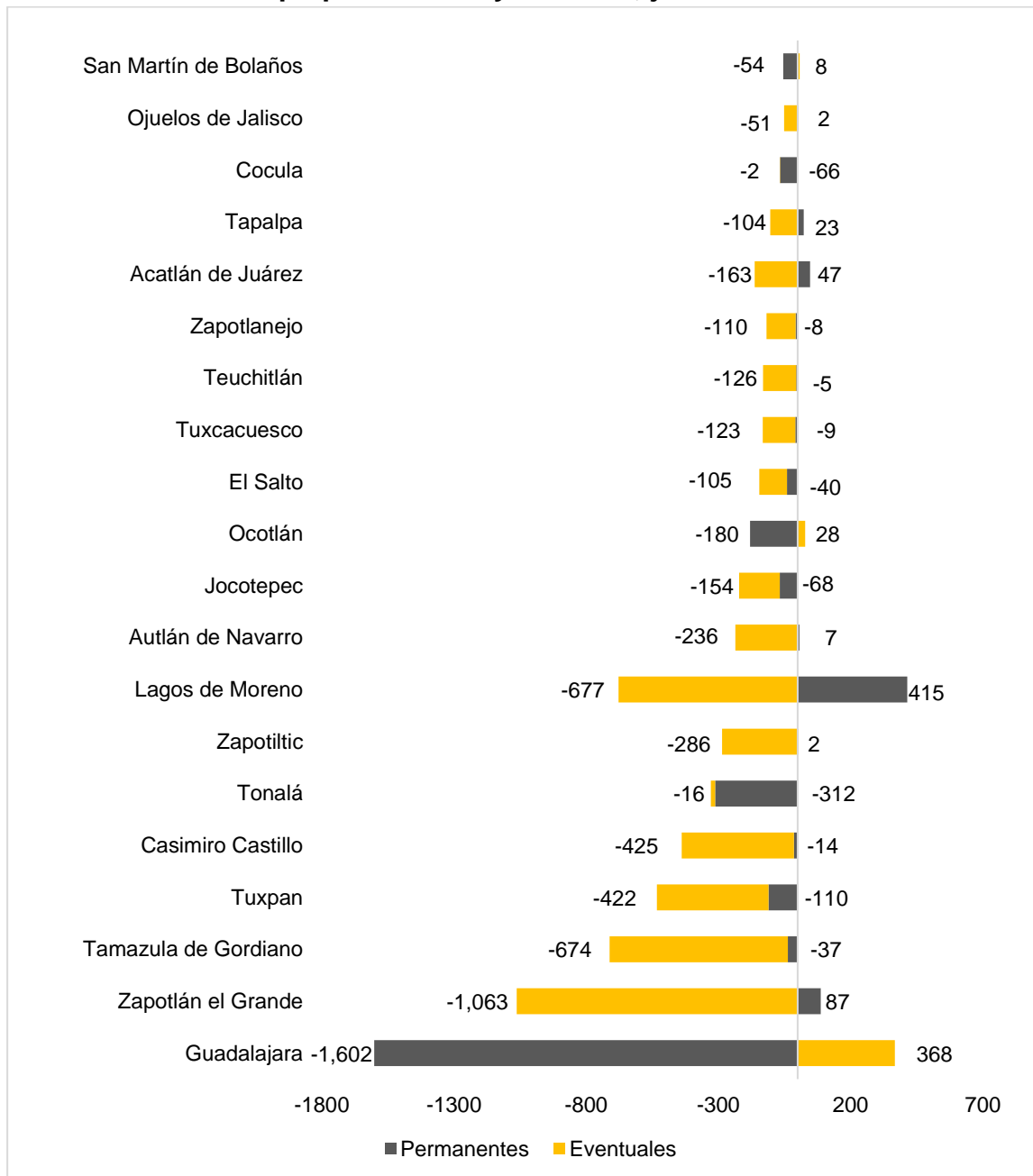


Fuente: IIEG con información del IMSS.

En los 20 municipios con mayor pérdida de empleo en junio son del tipo temporal, a excepción de Guadalajara que perdió 1,602 empleos permanentes y generó 368 empleos temporales.

Zapotlán el Grande generó 87 empleos permanente pero registró una caída de 1,063 temporales.

Los 20 municipios de Jalisco con mayor pérdida de empleo formal total, por tipo permanente y eventual, junio 2019



Fuente: IIEG con información del IMSS.

Generación de empleo en el Área Metropolitana de Guadalajara

Con relación al AMG, se generaron 928 empleos en junio de 2019 en los nueve municipios que la componen. En contraste, en el resto de la entidad se perdieron 3,254 empleos formales. Destaca la división económica de agricultura, ganadería, silvicultura, pesca y caza que reportó 4,004 menos puestos de trabajo formales en el mes fuera del AMG. Por su parte, el sector comercio generó 1,500 puestos de trabajo: 1,350 en el AMG y 150 en el resto del Estado.

Trabajadores asegurados en el IMSS en el AMG vs el resto del Estado			
Variación absoluta mensual mayo-junio, junio 2019			
División económica	AMG	Jalisco sin AMG	Jalisco
Agricultura, ganadería, silvicultura, pesca y caza	-307	-4,004	-4,311
Comercio	1,350	150	1,500
Ind. eléctrica y captación y suministro de agua potable	-22	-21	-43
Industria de la construcción	-782	885	103
Industrias de transformación	260	-567	-307
Industrias extractivas	4	23	27
Servicios para empresas, personas y el hogar	176	542	718
Servicios sociales y comunales	-407	-40	-447
Transportes y comunicaciones	656	-222	434
Total	928	-3,254	-2,326

Fuente: IIEG con información del IMSS.

Los municipios del AMG que ganaron en empleo son Tlajomulco de Zúñiga, Tlaquepaque, Zapopan, Ixtlahuacán de los Membrillos y Juanacatlán, que en su conjunto registraron 2,753 empleos nuevos. Los otros cuatro municipios tuvieron una pérdida de 1,825 puestos de trabajo.

Tlajomulco observó crecimiento en el empleo en casi todas las divisiones económicas, excepto en la industria eléctrica y captación y suministro de agua potable y servicios para empresas, personas y el hogar.

En el caso de Guadalajara, hubo pérdida de empleo en casi todas las subdivisiones excepto en servicios para empresas y personal del hogar. Tonalá y Zapotlanejo son los que también tuvieron una pérdida de empleo formal donde resalta en ambos la industria de la construcción.

Trabajadores asegurados en el IMSS										
Variación absoluta mensual mayo-junio por municipio, junio 2019										
	El Salto	Guadalajara	Ixtlahuacán de los Membrillos	Juanacatlán	Tlajomulco de Zúñiga	Tlaquepaque	Tonalá	Zapopan	Zapotlanejo	Total
Agricultura, ganadería, silvicultura, pesca y caza	2	-307	4	0	14	-7	3	7	-23	-307
Comercio	27	-179	-3	-4	557	140	48	736	28	1,350
Industria eléctrica y captación y suministro de agua potable	-1	-6	0	0	-3	-6	0	-8	2	-22
Industria de la construcción	-151	-94	54	14	185	-5	-19	-634	-132	-782
Industrias de transformación	19	-309	21	3	441	310	-59	-160	-6	260
Industrias extractivas	0	-4	-1	0	4	0	0	5	0	4
Servicios para empresas, personas y el hogar	-52	159	-1	-7	-70	-77	-354	569	9	176
Servicios sociales y comunales	-3	-239	-1	1	88	-80	66	-245	6	-407
Transportes y comunicaciones	14	-255	0	2	64	760	-13	86	-2	656
Total	-145	-1,234	73	9	1,280	1,035	-328	356	-118	928

Fuente: IIEG con información del IMSS.

En términos de variación anual, el empleo en el AMG aumentó 1.6% con respecto al mismo mes de 2018. Los sectores con mayor crecimiento anual en junio en el AMG son comunicaciones y transportes con 4.8%, comercio con 2.4% y servicios con 2.2%. En contraste, la industria de la construcción observó una tasa negativa anual de -5.8%.

Por municipio, resalta que Guadalajara es el único municipio del AMG con una reducción a tasa anual de 0.1%. El resto de los municipios observaron tasas positivas en términos anuales. En términos relativos, los municipios con mayor dinamismo en el empleo son Tlajomulco, Ixtlahuacán y Zapotlanejo, con tasas anuales de 11.1%, 9.4% y 7.8%, respectivamente.

Trabajadores asegurados en el IMSS										
Variación porcentual anual por municipio en el AMG, junio 2019										
	El Salto	Guadalajara	Ixtlahuacán de los Membrillos	Juanacatlán	Tlajomulco de Zúñiga	Tlaquepaque	Tonalá	Zapopan	Zapotlanejo	Total
Agricultura, ganadería, silvicultura, pesca y caza	24.8%	-8.7%	41.6%	50.0%	3.9%	-0.6%	90.1%	13.4%	-20.6%	0.1%
Comercio	-14.8%	1.9%	1.4%	11.3%	7.3%	1.8%	-0.8%	3.9%	8.2%	2.4%
Industria de la construcción	-9.1%	-10.8%	-22.3%	-7.2%	45.4%	-9.2%	6.5%	-8.0%	56.3%	-5.8%
Industria eléctrica, captación y suministro de agua potable	22.2%	4.4%			6.5%	-1.4%	100.0 %	-2.3%	-26.2%	1.8%
Industrias de transformación	2.0%	0.1%	15.1%	9.1%	9.0%	6.8%	7.8%	-0.3%	1.6%	2.1%
Industrias extractivas		16.0%	-68.0%		18.2%	5.5%	12.0%	-11.4%	-13.6%	-3.7%
Servicios	1.7%	0.4%	12.2%	-17.5%	10.1%	4.4%	-6.2%	6.2%	3.6%	2.2%
Transportes y comunicaciones	15.0%	1.9%	26.1%	81.7%	0.8%	8.9%	9.9%	4.9%	8.4%	4.8%
Total	1.0%	-0.1%	9.0%	9.4%	11.1%	3.5%	2.0%	2.0%	7.8%	1.6%

Fuente: IIEG con información del IMSS. Nota: La variación porcentual anual es con respecto al mismo mes de 2018. Los datos sin valor se deben a que en junio de 2018 el valor de ese rubro fue cero.