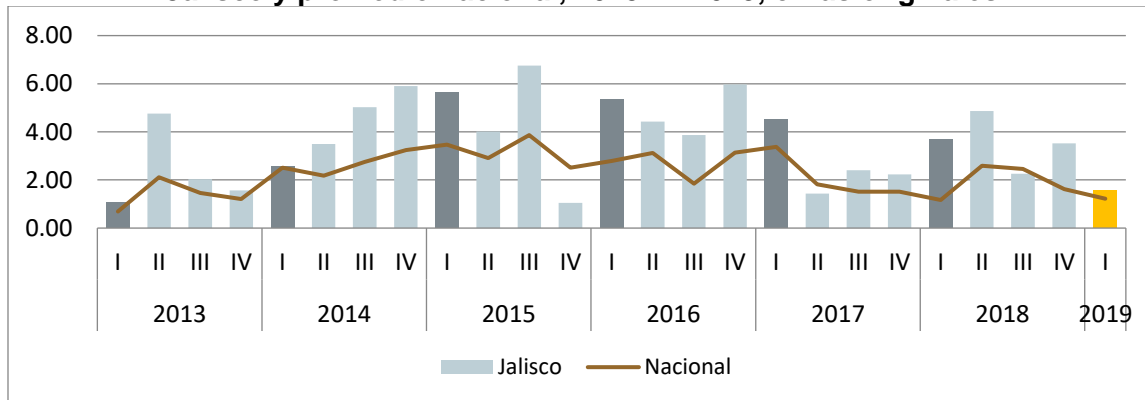


## El Indicador Trimestral de la Actividad Económica Estatal (ITAE) de Jalisco aumenta 1.56% a tasa anual con cifras originales y 0.3% con cifras desestacionalizadas en el primer trimestre de 2019

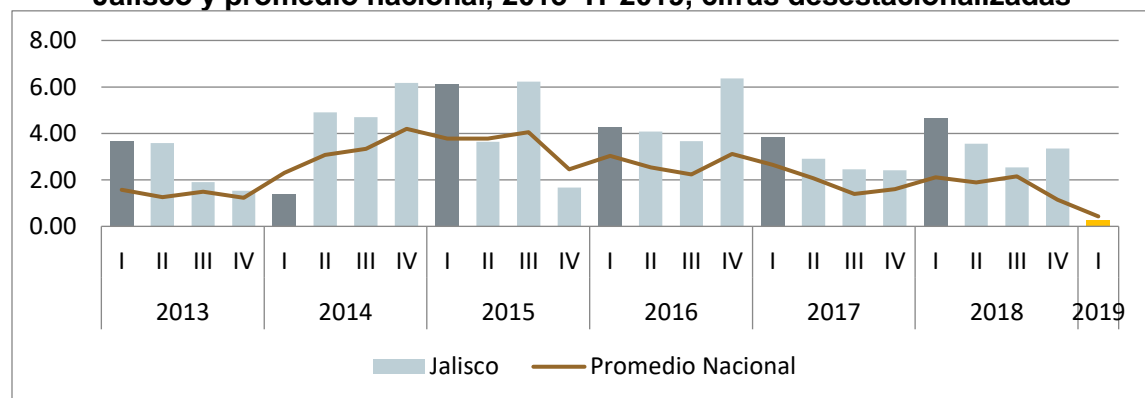
De acuerdo con información de INEGI, durante el primer trimestre de 2019, las actividades económicas de Jalisco presentaron un ritmo de crecimiento del 1.56% anual, cifra inferior a la del mismo trimestre de 2018 (3.7%). Mientras que con cifras desestacionalizadas, durante el primer trimestre de 2019, en Jalisco presentó un ritmo de crecimiento del 0.3% anual, cifra inferior a la del mismo trimestre de 2018 (4.7%) Cabe destacar que las diferencias entre las tasas anuales originales y desestacionalizadas se debe principalmente a que en la Semana Santa tuvo lugar en fechas diferentes, es decir en 2018 durante el primer trimestre y en 2019 durante el segundo.

### Variación porcentual anual del Indicador Trimestral de la Actividad Económica Estatal de Jalisco y promedio nacional, 2013- IT 2019, cifras originales



Fuente: IIEG, con información de INEGI, Cuentas Nacionales.

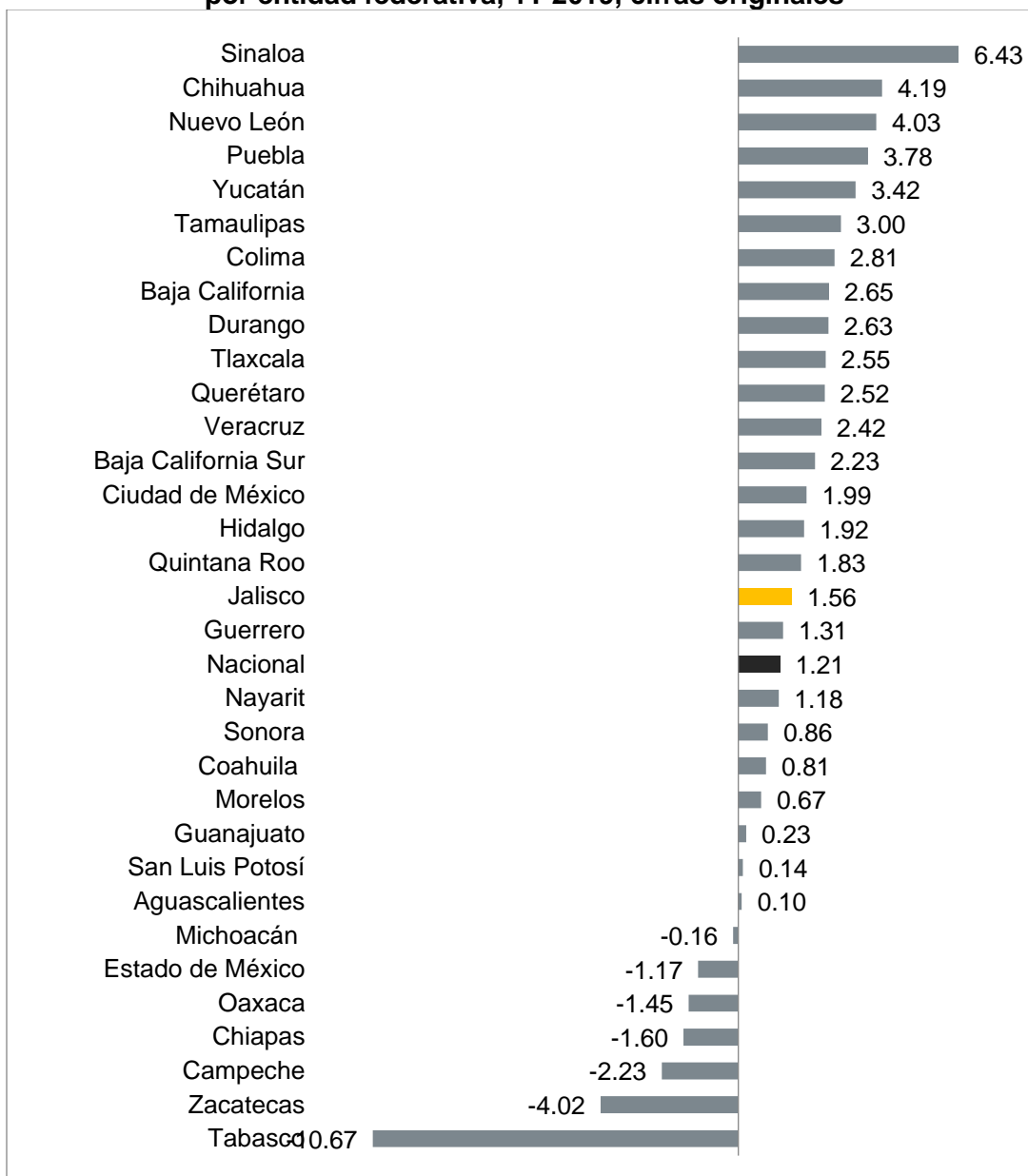
### Variación porcentual anual del Indicador Trimestral de la Actividad Económica Estatal de Jalisco y promedio nacional, 2013- IT 2019, cifras desestacionalizadas



Fuente: IIEG, con información de INEGI, Cuentas Nacionales.

En el primer trimestre de 2019, Jalisco obtuvo la posición 17 a nivel nacional en cuanto a la variación porcentual anual con cifras originales.

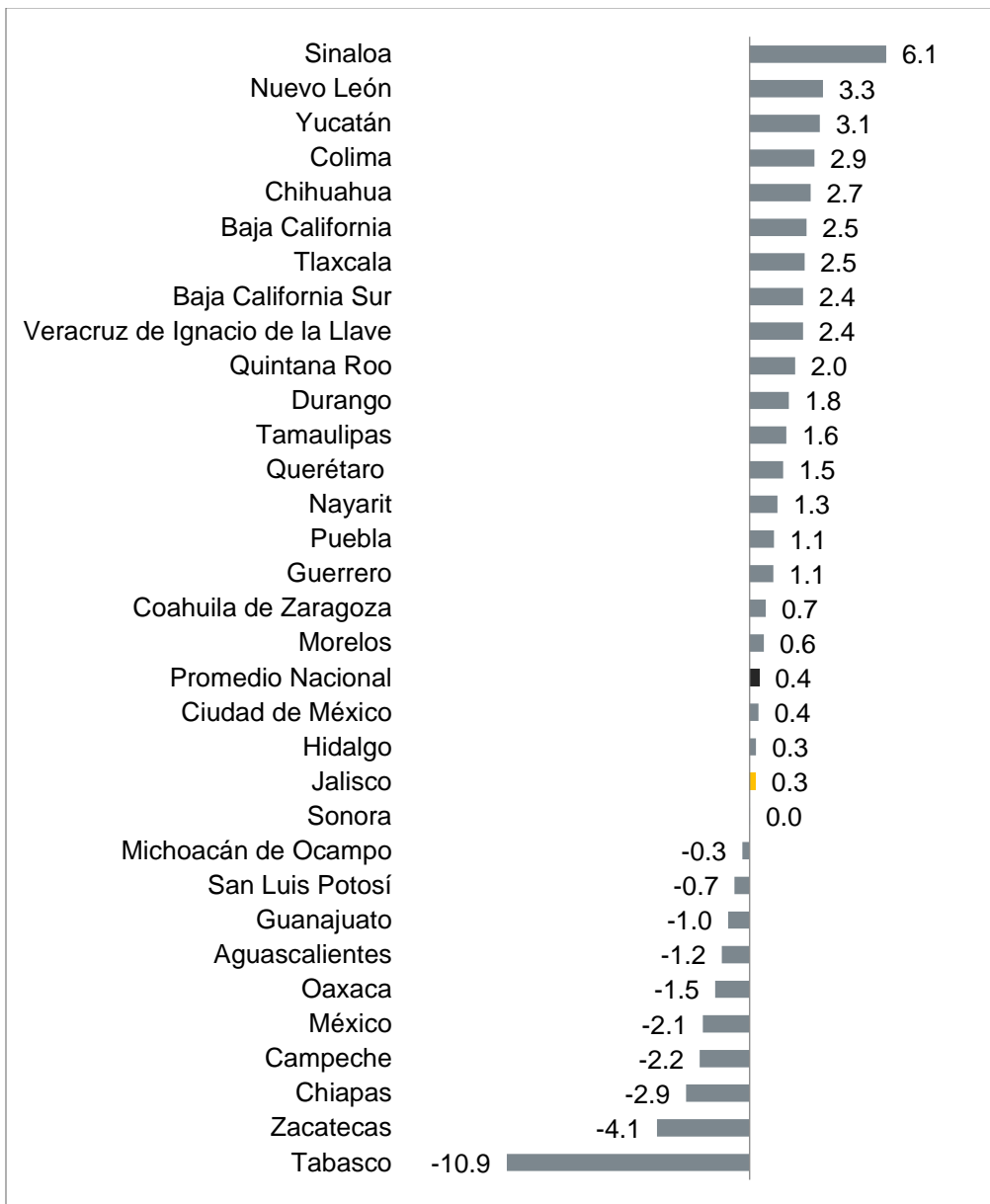
**Variación porcentual anual del Indicador Trimestral de la Actividad Económica Estatal por entidad federativa, 1T 2019, cifras originales**



Fuente: IIEG, con información de INEGI, Cuentas Nacionales.

Sin embargo, con cifras desestacionalizadas durante el trimestre de 2019, Jalisco obtuvo la posición 21 a nivel nacional en cuanto a la variación porcentual anual del ITAEE.

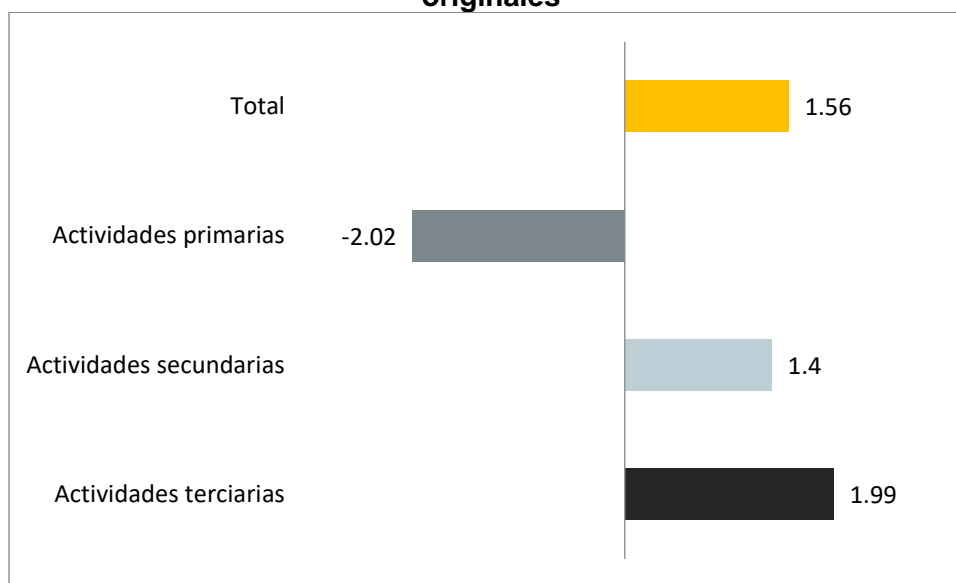
**Variación porcentual anual del Trimestral de la Actividad Económica Estatal por entidad federativa, 1T 2019, cifras desestacionalizadas**



Fuente: IIEG, con información de INEGI, Cuentas Nacionales.

El bajo crecimiento de Jalisco con cifras originales se debe al comportamiento de las actividades primarias, secundarias y terciarias que crecieron -2.02%, 1.4% y 1.99% a tasa anual, respectivamente.

**Variación porcentual anual del Indicador Trimestral de la Actividad Económica Estatal de Jalisco por actividad económica, 1T 2019, cifras originales**

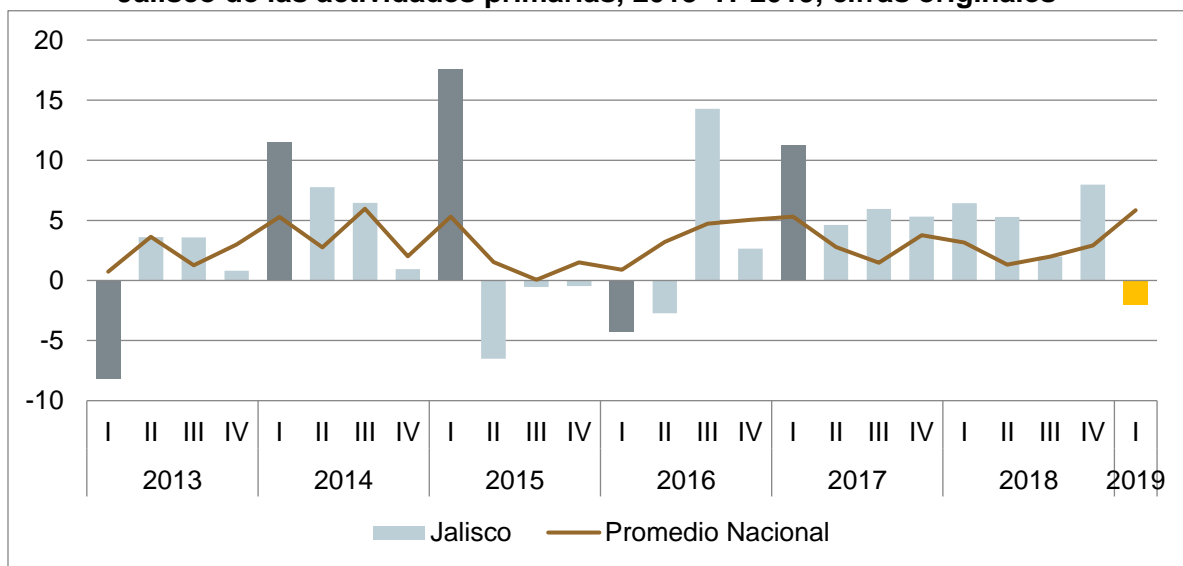


Fuente: IIEG, con información de INEGI, Cuentas Nacionales.

## II. 1 Sector primario

En el caso de las actividades primarias de Jalisco, que incluyen la agricultura, cría y explotación de animales, aprovechamiento forestal, pesca y caza, se registró una disminución anual de -2.02% al primer trimestre de 2019.

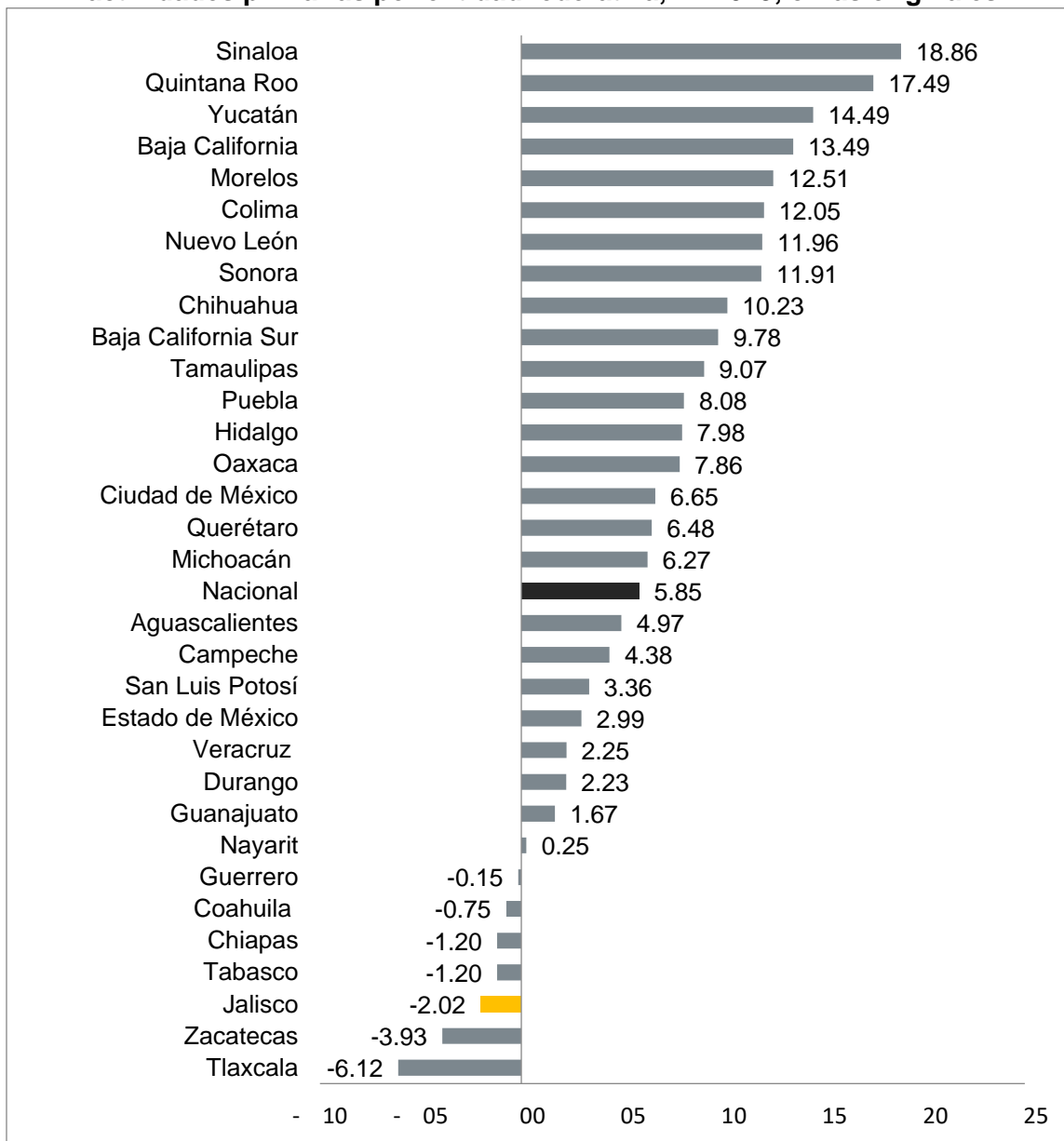
**Variación porcentual anual del Trimestral de la Actividad Económica Estatal de Jalisco de las actividades primarias, 2013- IT 2019, cifras originales**



Fuente: IIEG, con información de INEGI, Cuentas Nacionales.

En el primer trimestre de 2019, las actividades primarias de Jalisco ubicaron a la entidad en el lugar 31 a nivel nacional, en cuanto a su variación porcentual anual. Asimismo, la entidad aportó -0.32 puntos porcentuales al crecimiento nacional de las actividades primarias, ubicándose en el último lugar de contribución.

**Variación porcentual anual del Trimestral de la Actividad Económica Estatal de las actividades primarias por entidad federativa, 1T 2019, cifras originales**

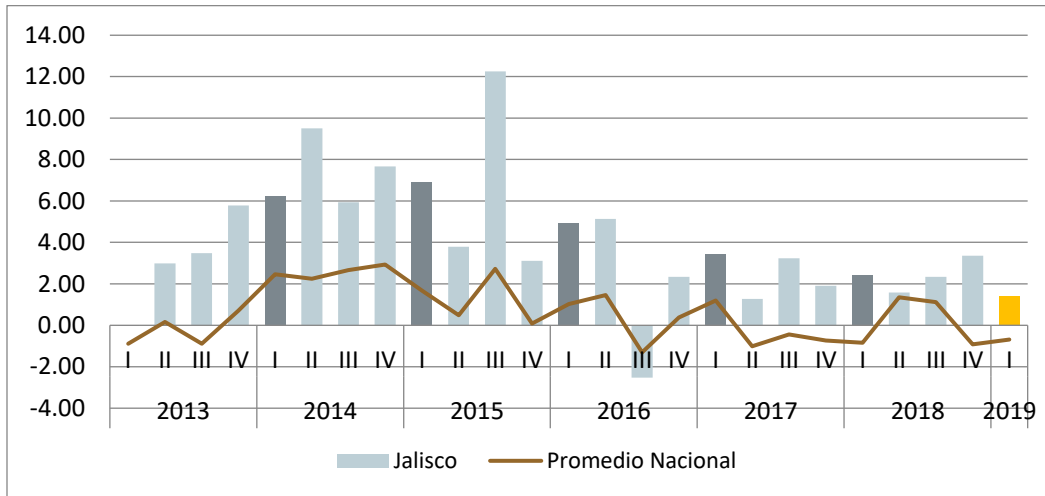


Fuente: IIEG, con información de INEGI, Cuentas Nacionales.

## II.2 Sector secundario

En el caso de las actividades secundarias jaliscienses, que incluyen la minería, manufacturas, construcción y electricidad, se observó un crecimiento anual de 1.40% en el primer trimestre de 2019.

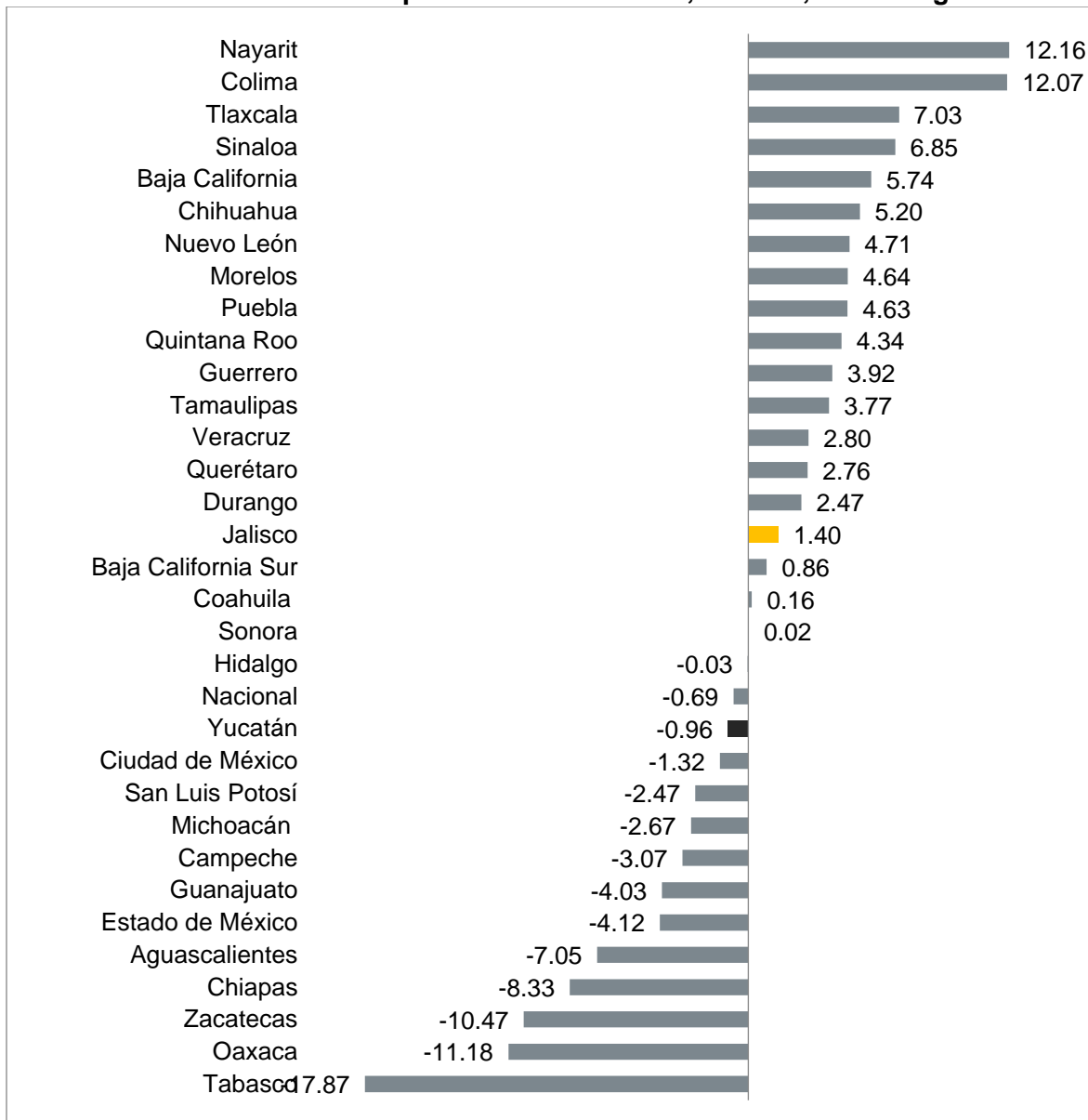
**Variación porcentual anual del Trimestral de la Actividad Económica Estatal de Jalisco de las actividades secundarias, 2013- IT 2019, cifras originales**



Fuente: IIEG, con información de INEGI, Cuentas Nacionales.

En el primer trimestre de 2019, las actividades secundarias de Jalisco ubicaron al estado en el lugar 16 a nivel nacional, en cuanto a su variación porcentual anual. Asimismo, la entidad aportó 0.1 puntos porcentuales al crecimiento nacional de este tipo de actividades, ubicándose en el séptimo lugar de contribución.

**Variación porcentual anual del Trimestral de la Actividad Económica Estatal de las actividades secundarias por entidad federativa, 1T 2019, cifras originales**



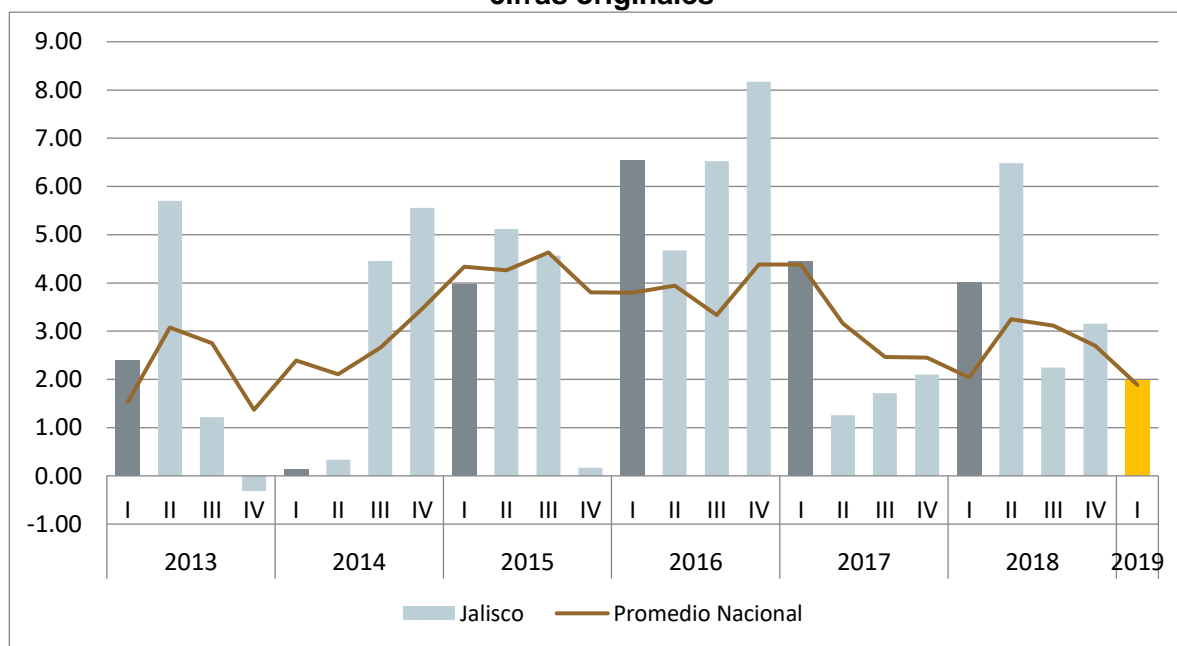
Fuente: IIEG, con información de INEGI, Cuentas Nacionales.



### II.3 Sector terciario

En el caso de las actividades terciarias de Jalisco, que incluyen la distribución de bienes, actividades vinculadas con operaciones de información y de activos, servicios afines al conocimiento y servicios relacionados con la recreación y con la parte gubernamental, entre otros, el crecimiento anual fue de 2.0% en el primer trimestre de 2019.

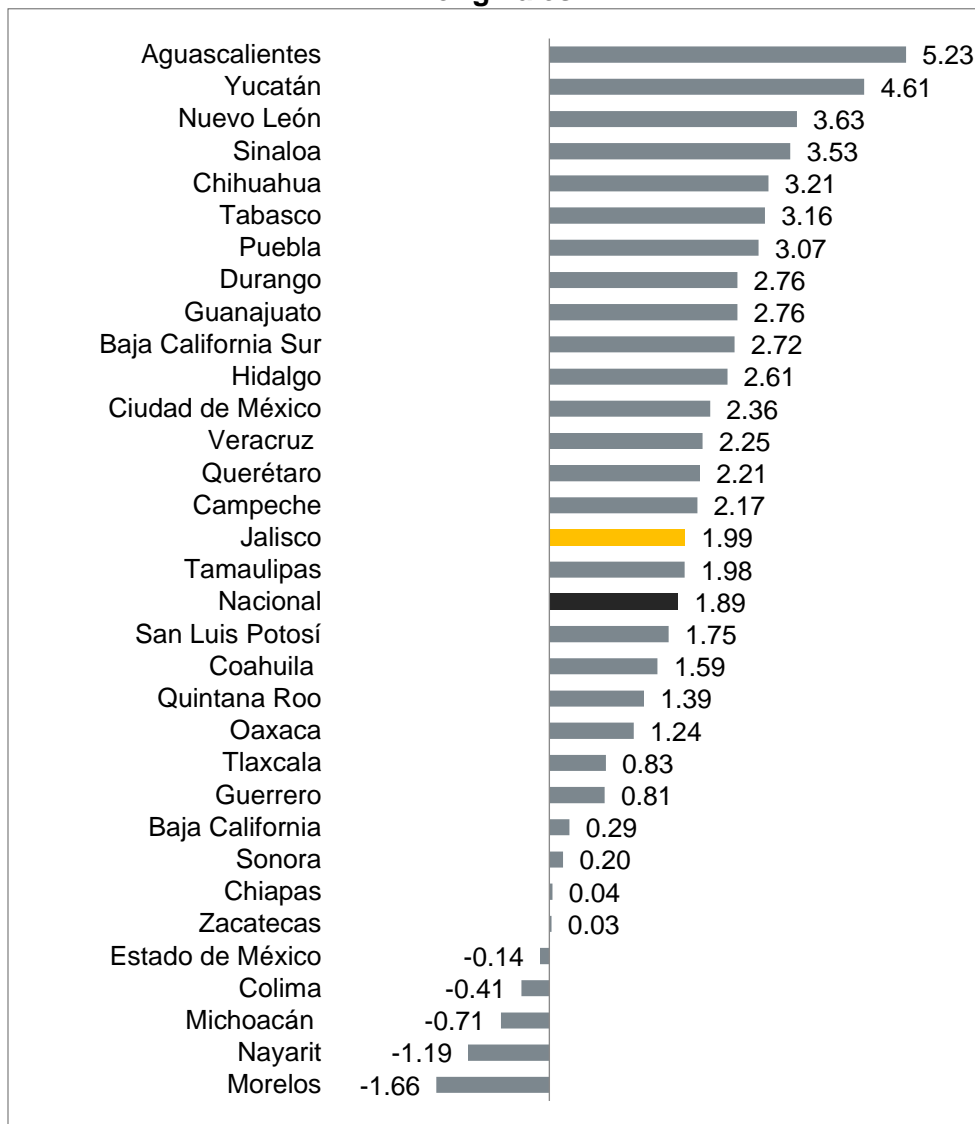
**Variación porcentual anual del ITAEE de Jalisco: actividades terciarias 2013- IT 2019, cifras originales**



Fuente: IIEG, con información de INEGI, Cuentas Nacionales.

Las actividades terciarias de Jalisco ubicaron al estado en el lugar 16 a nivel nacional, en cuanto a su variación porcentual anual, en el primer trimestre de 2019. Por otro lado, la entidad aportó 0.1 puntos porcentuales al crecimiento nacional de las actividades terciarias.

**Variación porcentual anual del Trimestral de la Actividad Económica Estatal de las actividades terciarias por entidad federativa, 1T 2019, cifras originales**



Fuente: IIEG, con información de INEGI, Cuentas Nacionales.