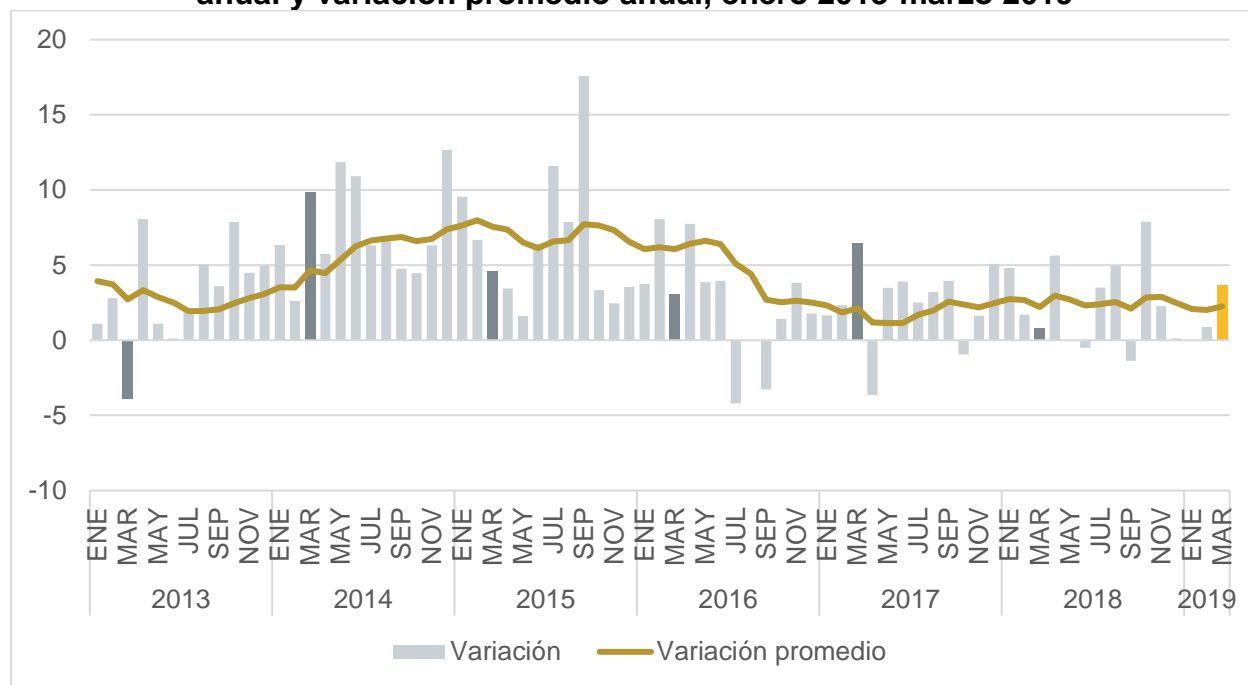


## La actividad industrial en Jalisco crece 3.7% a tasa anual en marzo 2019

De acuerdo con cifras del Indicador Mensual de la Actividad Industrial por Entidad Federativa (IMAIEF) reportadas por INEGI, la actividad industrial en Jalisco creció 3.7% a tasa anual en marzo de 2019, cifra superior a la del mes inmediato anterior, cuando se presentó un crecimiento de 0.9%. Además, esta cifra es mayor a la de marzo de 2018, cuando se tuvo un incremento de 0.8%. El crecimiento estatal promedio de los últimos doce meses aumentó de 2.0% a 2.2%.

La actividad industrial considera los sectores: i) Minería; ii) Generación, transmisión y distribución de energía eléctrica, suministro de agua y de gas por ductos al consumidor final; iii) Construcción; y iv) Industrias manufactureras.

### Indicador Mensual de la Actividad Industrial de Jalisco. Variación porcentual anual y variación promedio anual, enero 2013-marzo 2019

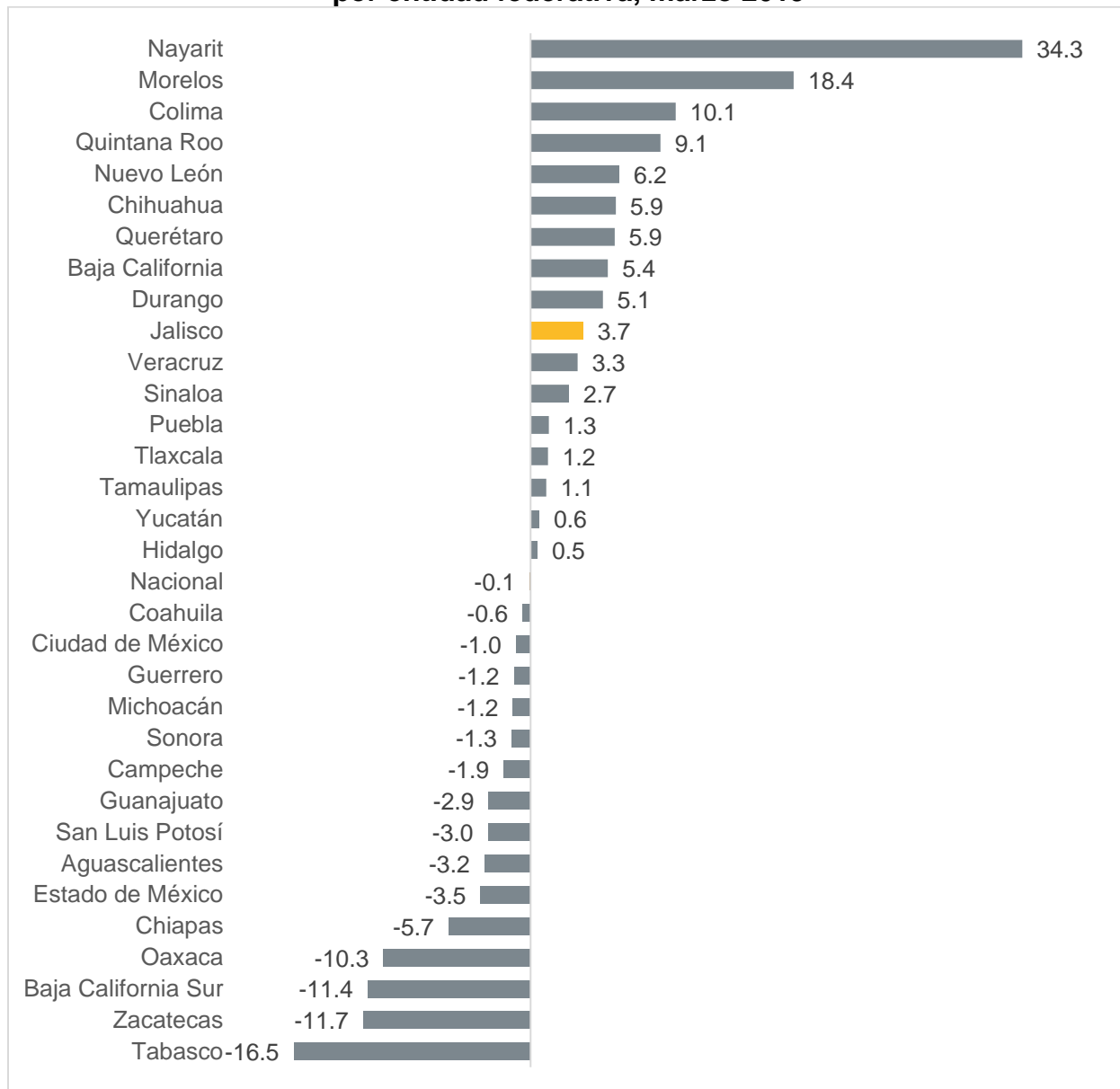


Fuente: IIEG con información de INEGI, IMAIEF.

Nota: La variación anual es la variación con respecto al mismo mes del año anterior, mientras que la promedio es el promedio de las variaciones los últimos doce meses.

El desempeño de la actividad industrial de Jalisco en marzo de 2019 fue superior al nacional, que registró una caída anual de 0.1%. El crecimiento de 3.7% de Jalisco ubicó a la entidad en el lugar 10 a nivel nacional en cuanto a crecimiento de la actividad industrial.

**Variación porcentual anual del IMAIEF del total de las actividades secundarias por entidad federativa, marzo 2019**

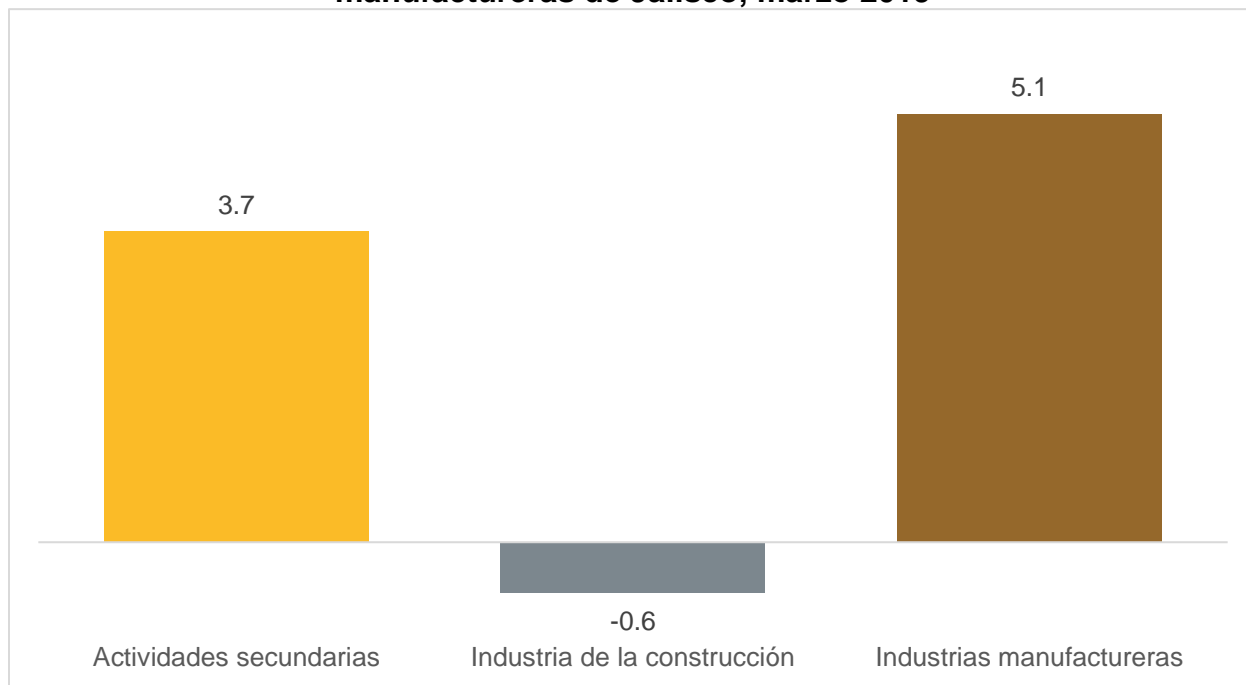


Fuente: IIEG con información de INEGI, IMAIEF.

Nota: La variación anual es la variación con respecto al mismo mes del año anterior.

Si bien la actividad industrial en Jalisco presentó un crecimiento anual de 3.7% en marzo, la industria de la construcción estatal tuvo una caída 0.6% anual, mientras que las industrias manufactureras crecieron a 5.1% anual, siendo estas las que permitieron que el crecimiento global de la actividad industrial aumentara.

**Variación porcentual con respecto al mismo periodo del año anterior del IMAIEF de actividades secundarias, industria de la construcción e industrias manufactureras de Jalisco, marzo 2019**

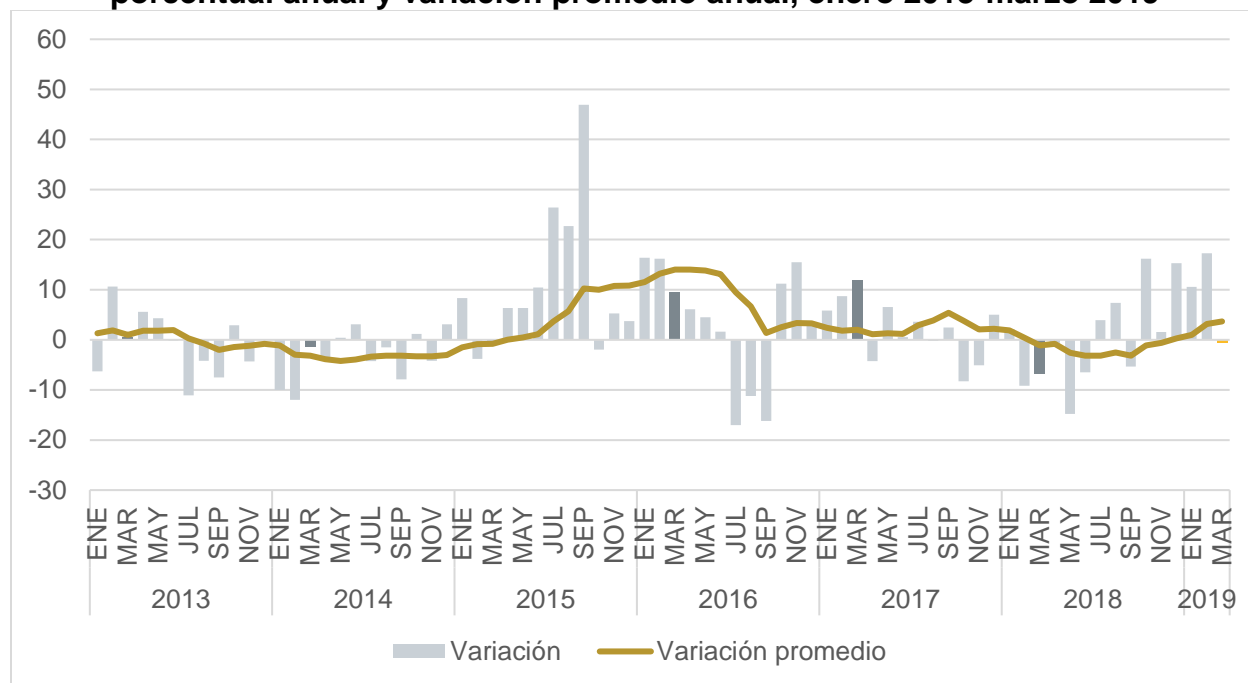


Fuente: IIEG con información de INEGI, IMAIEF.

Nota: La variación anual es la variación con respecto al mismo mes del año anterior.

Con relación a los sectores que componen las actividades secundarias, se tiene que la industria de la construcción en Jalisco disminuyó 0.6% a tasa anual en marzo de 2019, cifra inferior a la del mes pasado, cuando se alcanzó un crecimiento de 17.3% anual. Sin embargo, la caída anual de marzo de 2019 fue menor a la de marzo de 2018, cuando se presentó una caída de 6.8%. Asimismo, la variación estatal promedio de los últimos doce meses mantiene su tendencia creciente aumentando de 3.2% a 3.7%.

### Indicador Mensual de la Industria de la Construcción de Jalisco, variación porcentual anual y variación promedio anual, enero 2013-marzo 2019

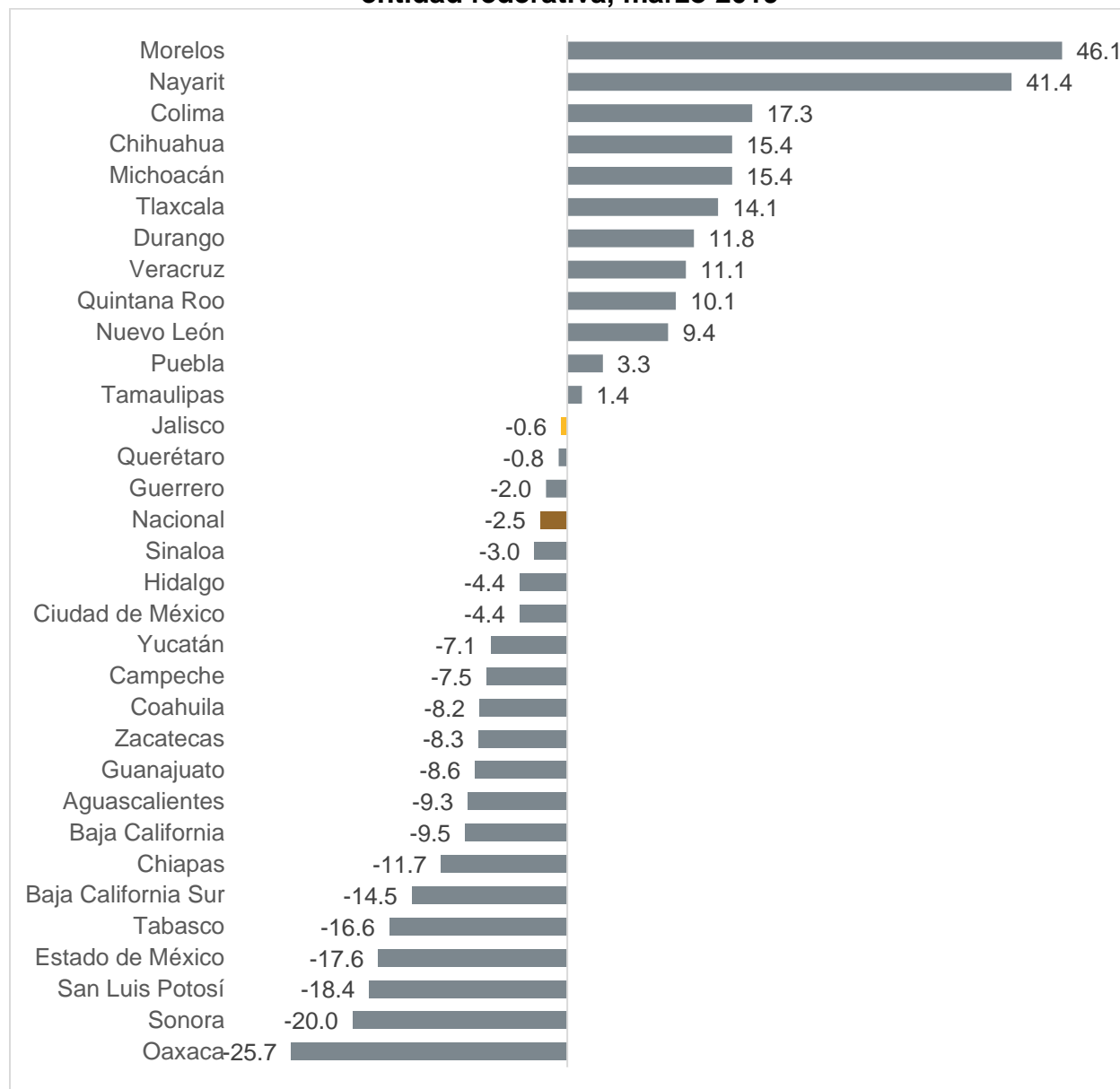


Fuente: IIEG con información de INEGI, IMAIEF.

Nota: La variación anual es la variación con respecto al mismo mes del año anterior, mientras que la promedio es el promedio de las variaciones los últimos doce meses.

El desempeño de la actividad de la industria de la construcción estatal en marzo de 2019 fue superior al nacional, que registró una caída anual de 2.5%. Jalisco se ubicó en el lugar 13 a nivel nacional en cuanto a crecimiento de la industria de la construcción.

**Variación porcentual anual del IMAIEF de la industria de la construcción por entidad federativa, marzo 2019**

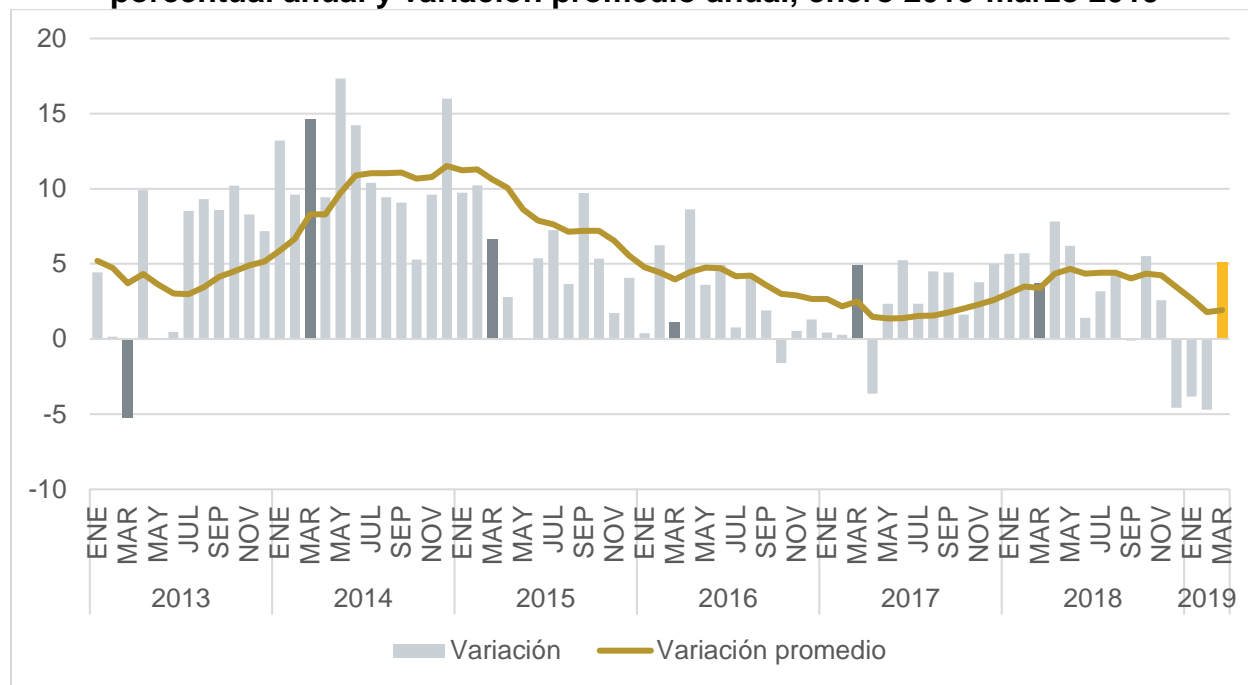


Fuente: IIEG con información de INEGI, IMAIEF.

Nota: La variación anual es la variación con respecto al mismo mes del año anterior.

Respecto a la actividad de las industrias manufactureras en Jalisco, en marzo de 2019 se tuvo un crecimiento de 5.1% anual, cifra superior a la del mes pasado, cuando se presentó una caída de 4.7% anual. Además, el crecimiento anual de marzo de 2019 fue superior al de marzo de 2018, cuando se presentó un crecimiento de 3.7%. El crecimiento estatal promedio de los últimos doce meses aumentó, después de cuatro meses consecutivo a la baja, de 1.8% a 1.9%.

**Indicador Mensual de las Industrias Manufactureras de Jalisco, variación porcentual anual y variación promedio anual, enero 2013-marzo 2019**

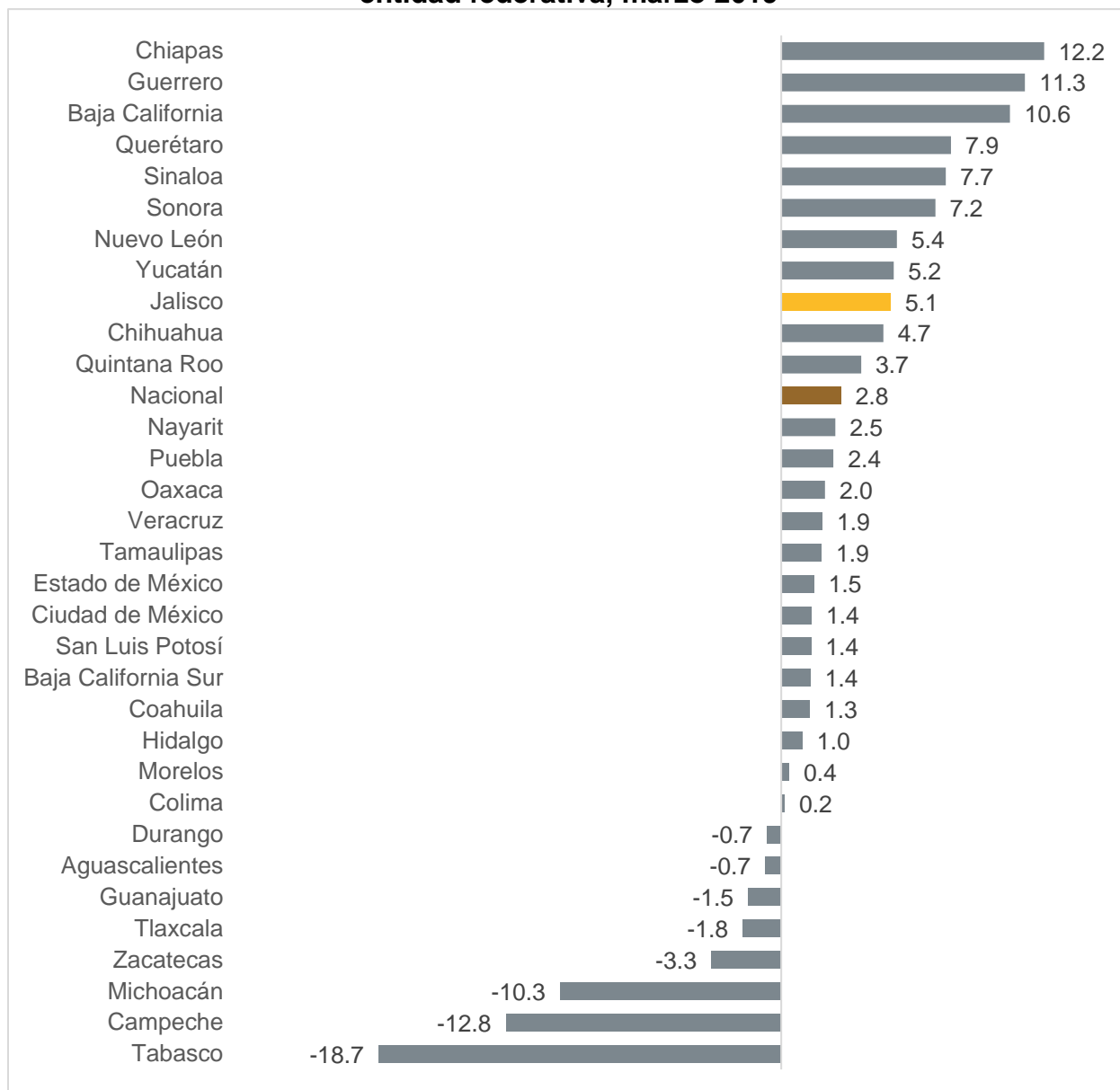


Fuente: IIEG con información de INEGI, IMAIEF.

Nota: La variación anual es la variación con respecto al mismo mes del año anterior, mientras que la promedio es el promedio de las variaciones los últimos doce meses.

El desempeño de la actividad de las industrias manufactureras en el estado en marzo de 2019 de 5.1% fue superior al nacional, que registró un crecimiento anual de 2.8%. El crecimiento de las industrias manufactureras de Jalisco ubicó a la entidad en el lugar 9 a nivel nacional en cuanto a crecimiento de las industrias manufactureras.

**Variación porcentual anual del IMAIEF de las industrias manufactureras por entidad federativa, marzo 2019**



Fuente: IIEG con información de INEGI, IMAIEF.

Nota: La variación anual es la variación con respecto al mismo mes del año anterior.