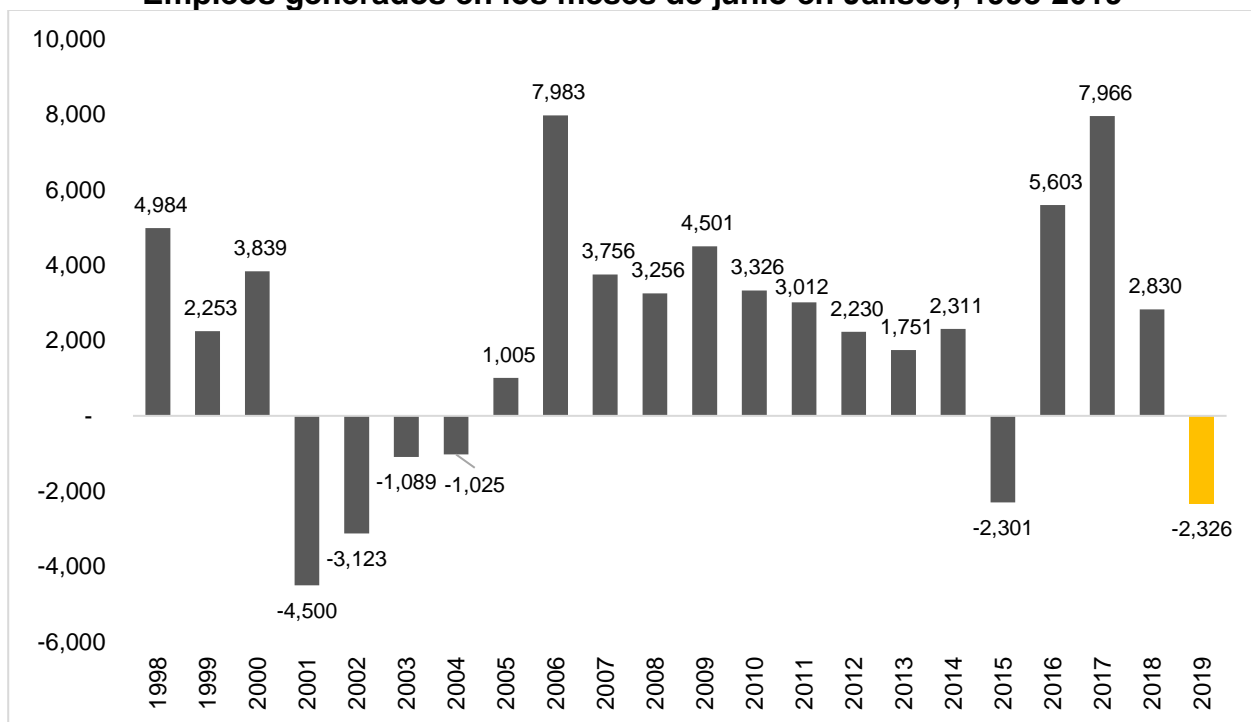


Cifras de empleo formal en Jalisco en junio de 2019

De acuerdo con las cifras de trabajadores asegurados en el IMSS, durante el mes de junio de 2019 en Jalisco hubo una caída de empleos formales de -2,326, una reducción a tasa mensual de -0.13%, pero un aumento a tasa anual de 2.32%. Esta disminución, en términos absolutos, es la más alta desde 2002 cuando se perdieron 3,123 empleos en junio de ese año.

A nivel nacional, se perdieron 14,244 empleos formales, lo que representa una tasa mensual de -0.07%, pero un aumento anual de 2.4%.

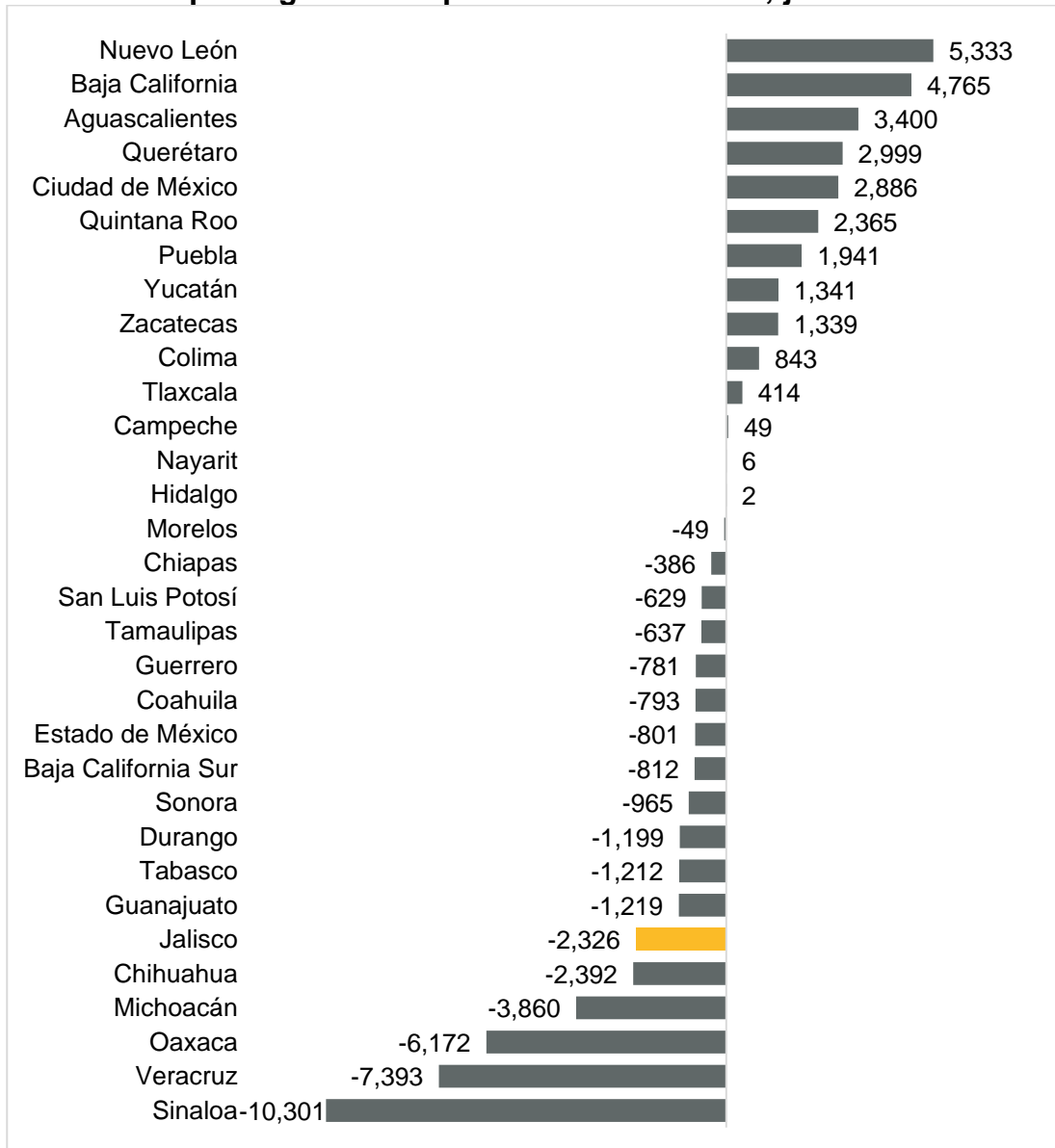
Empleos generados en los meses de junio en Jalisco, 1998-2019



Fuente: IIEG con información del IMSS.

Esta cifra coloca a la entidad en el lugar 27 a nivel nacional en generación de nuevos empleos en términos absolutos. La entidad que ocupó el primer lugar fue Nuevo León, con 5,333 nuevos empleos. En contraste, Sinaloa es la entidad que más pérdida de empleos tuvo con 10,301. Del total, 18 entidades observaron reducciones en el número de empleos, incluido Jalisco.

Empleos generados por entidad federativa, junio 2019

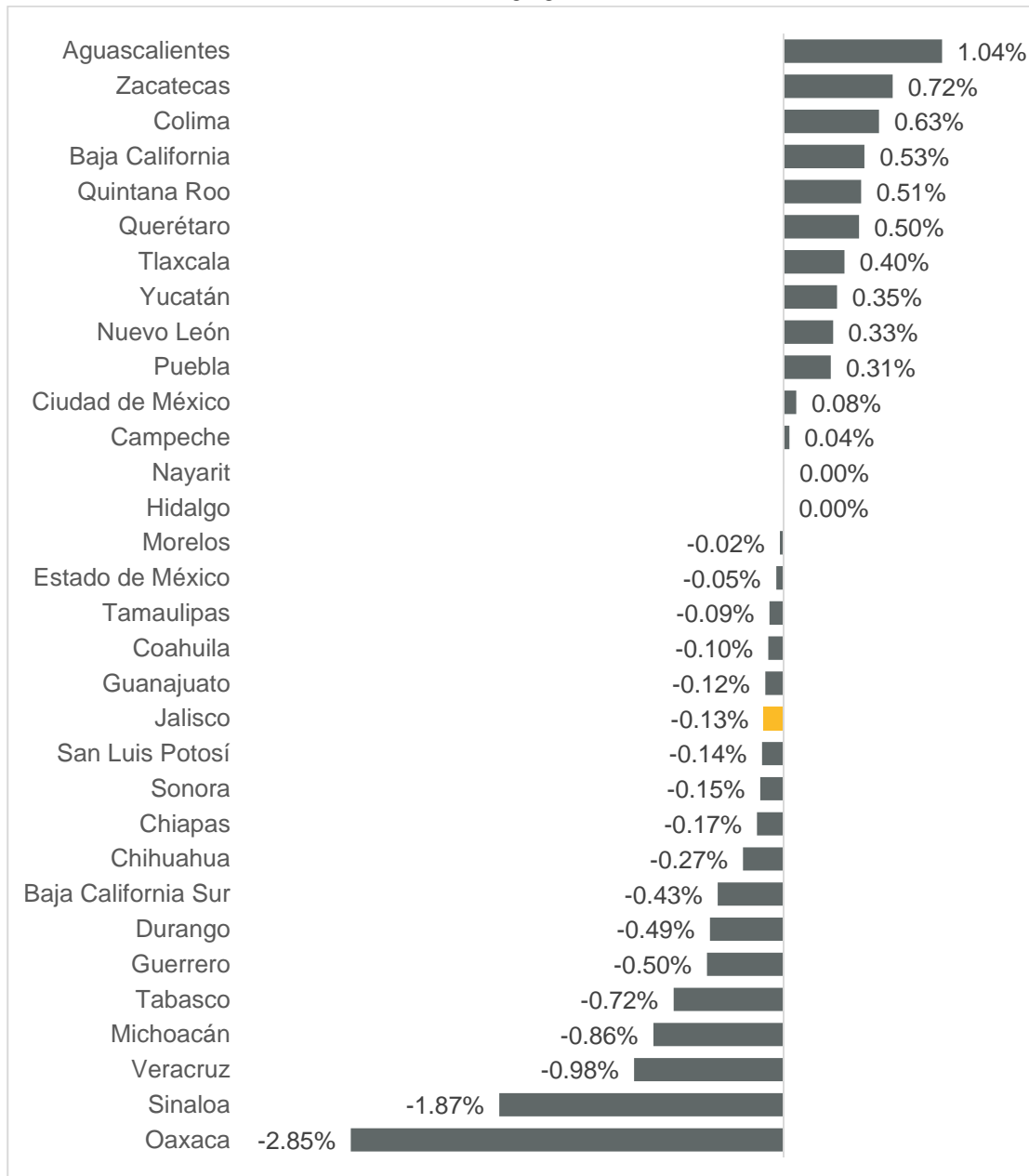


Fuente: IIEG con información del IMSS.

Nota: La información presentada es con base en la información por entidad federativa del IMSS que difiere con la información por delegación del IMSS que esa Institución presenta en su plataforma. Para Baja California, Baja California Sur, Coahuila, Colima, Guanajuato, Michoacán, Nuevo León, Oaxaca, Sonora, Tamaulipas y Veracruz, las cifras por delegación y por entidad tienen pequeñas diferencias debido a que las cifras por delegación contienen trabajadores de otras entidades, ya que una clínica que se encuentre en el límite estatal registra y atiende a comunidades de entidades colindantes. Estas diferencias el IMSS las corrige en la base de datos por entidad federativa que envía al IIEG.

En términos relativos, Aguascalientes fue la entidad que presentó la variación mensual más alta al registrar 1.04%. Oaxaca es la que registró una caída porcentual más alta al registrar -2.85% de variación mensual. Jalisco tuvo una caída de 0.13% mensual.

Variación porcentual mensual de empleos generados por entidad federativa, junio 2019

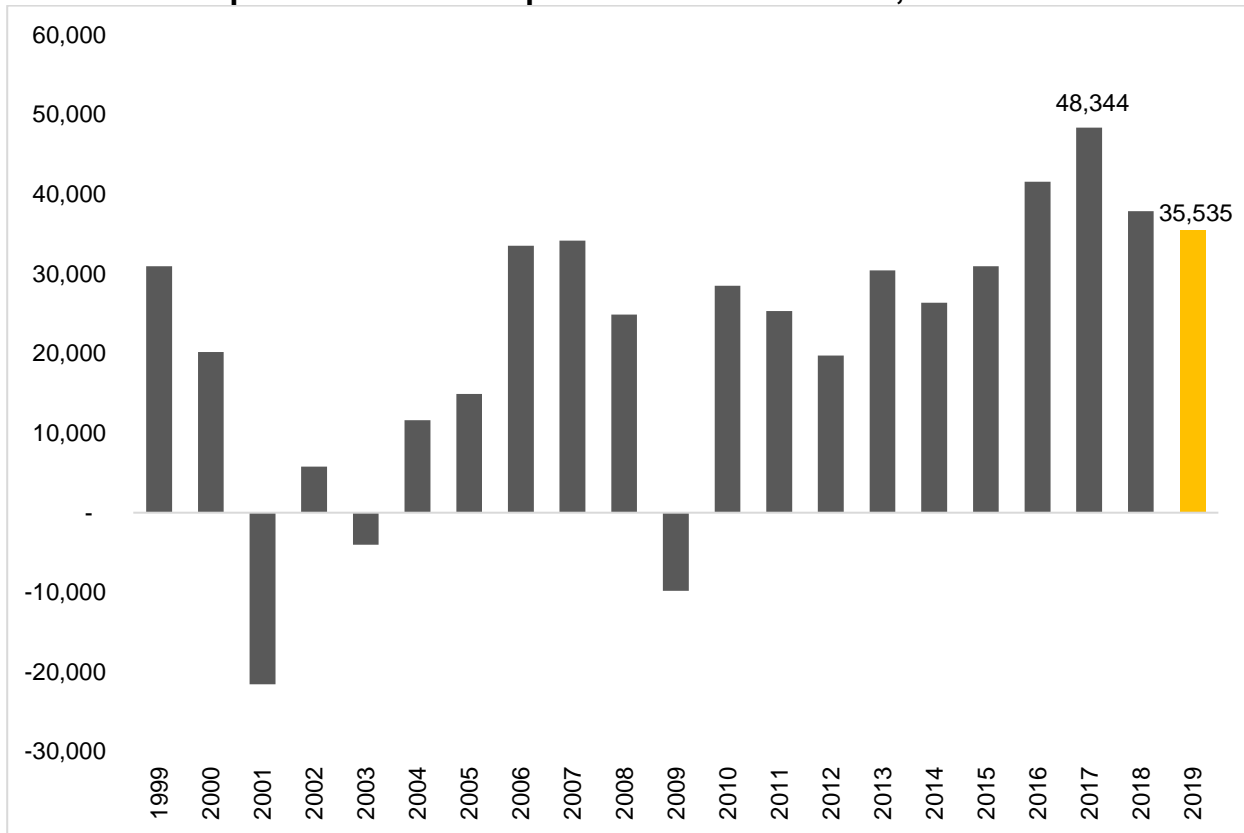


Fuente: IIEG con información del IMSS.

Nota: La información presentada es con base en la información por entidad federativa del IMSS que difiere con la información por delegación del IMSS que esa Institución presenta en su plataforma. Para Baja California, Baja California Sur, Coahuila, Colima, Guanajuato, Michoacán, Nuevo León, Oaxaca, Sonora, Tamaulipas y Veracruz, las cifras por delegación y por entidad tienen pequeñas diferencias debido a que las cifras por delegación contienen trabajadores de otras entidades, ya que una clínica que se encuentre en el límite estatal registra y atiende a comunidades de entidades colindantes. Estas diferencias el IMSS las corrige en la base de datos por entidad federativa que envía al IIEG.

A pesar de la disminución en el número de empleos en Jalisco en el mes de junio, el acumulado en el primer semestre de 2019 sigue siendo positivo con 35,535 nuevos empleos.

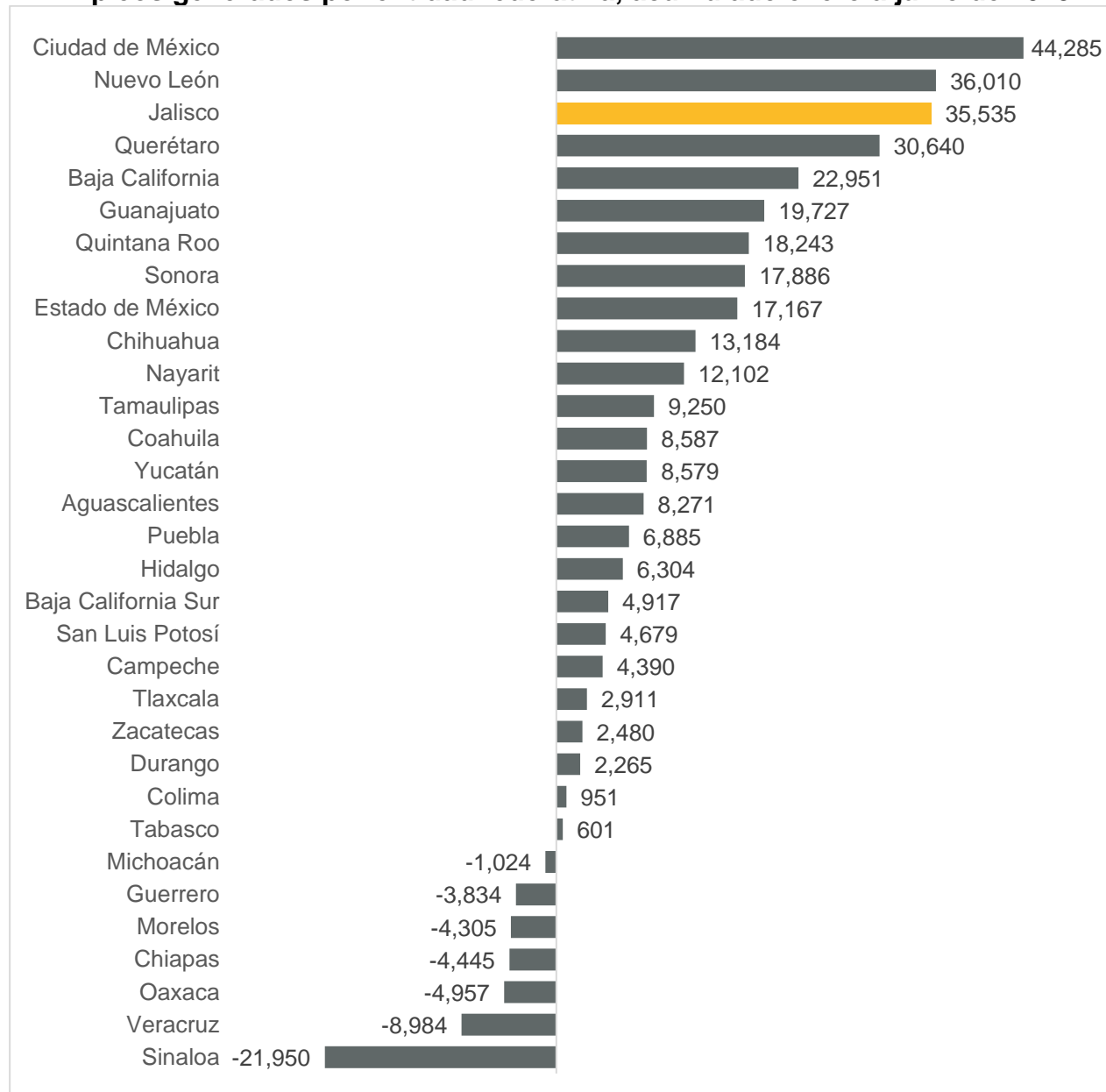
Empleos nuevos en el primer semestre del año, 1998- 2019



Fuente: IIEG con información del IMSS.

En el acumulado del primer semestre del año, Jalisco se posiciona en el tercer lugar a nivel nacional en el número de empleos formales generados, por debajo de la Ciudad de México y Nuevo León.

Empleos generados por entidad federativa, acumulado enero a junio de 2019

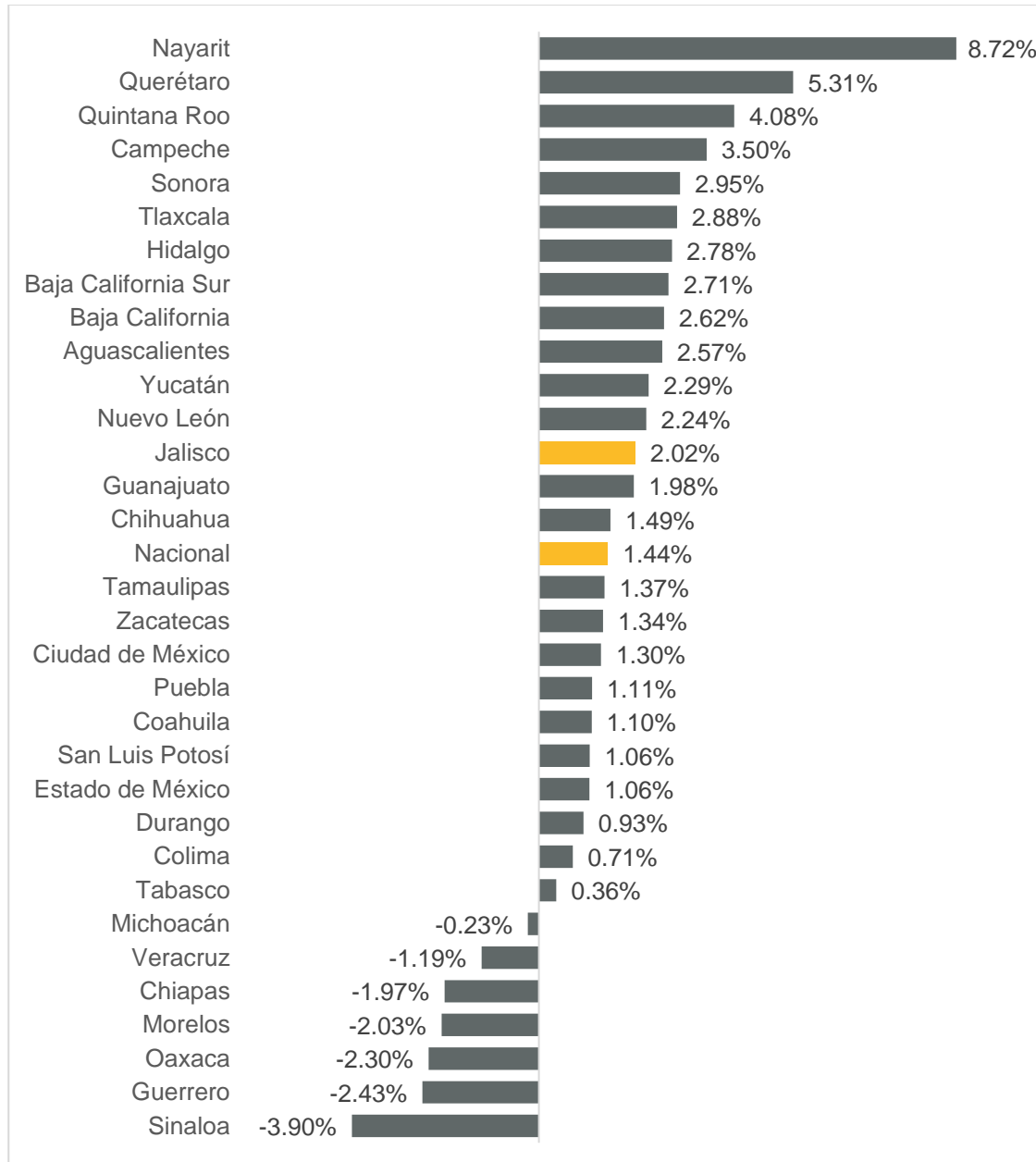


Fuente: IIEG con información del IMSS.

Nota: La información presentada es con base en la información por entidad federativa del IMSS que difiere con la información por delegación del IMSS que esa Institución presenta en su plataforma. Para Baja California, Baja California Sur, Coahuila, Colima, Guanajuato, Michoacán, Nuevo León, Oaxaca, Sonora, Tamaulipas y Veracruz, las cifras por delegación y por entidad tienen pequeñas diferencias debido a que las cifras por delegación contienen trabajadores de otras entidades, ya que una clínica que se encuentre en el límite estatal registra y atiende a comunidades de entidades colindantes. Estas diferencias el IMSS las corrige en la base de datos por entidad federativa que envía al IIEG.

Jalisco presentó una variación porcentual acumulada de 2.02% en los primeros seis meses del año, por encima de la variación nacional que fue de 1.44%.

Variación porcentual acumulada en el primer semestre de 2019 por entidad federativa



Fuente: IIEG con información del IMSS.

Nota: La información presentada es con base en la información por entidad federativa del IMSS que difiere con la información por delegación del IMSS que esa Institución presenta en su plataforma. Para Baja California, Baja California Sur, Coahuila, Colima, Guanajuato, Michoacán, Nuevo León, Oaxaca, Sonora, Tamaulipas y Veracruz, las cifras por delegación y por entidad tienen pequeñas diferencias debido a que las cifras por delegación contienen trabajadores de otras entidades, ya que una clínica que se encuentre en el límite estatal registra y atiende a comunidades de entidades colindantes. Estas diferencias el IMSS las corrige en la base de datos por entidad federativa que envía al IIEG.

Cifras de empleo formal en junio 2019 en Jalisco por sector de actividad económica

De acuerdo con las cifras de trabajadores asegurados en el IMSS por sector actividad económica, la caída de 2,326 empleos formales en junio de 2019 se debió a una caída del empleo en el sector primario de 4,311 empleos, o de 4.12% mensual mismo sector que tuvo una caída de 5,309 empleos formales en mayo de 2019. Por su parte, el sector comercio reportó aumentos en el empleo de 1,500 trabajadores.

Empleos en Jalisco por sector de actividad económica, junio vs mayo de 2019

Sector de actividad económica	Mayo 2019	Junio 2019	Empleos nuevos	Variación % mensual
Agricultura, Ganadería, Silvicultura y Pesca	104,719	100,408	-4,311	-4.12%
Comercio	356,187	357,687	1,500	0.42%
Construcción	149,419	149,522	103	0.07%
Ind. Elec. y Captación de Agua Potable	9,687	9,644	-43	-0.44%
Industria de Transformación	460,324	460,017	-307	-0.07%
Industrias Extractivas	2,806	2,833	27	0.96%
Servicios	631,923	632,194	271	0.04%
Transporte y Comunicaciones	83,796	84,230	434	0.52%
Total	1,798,861	1,796,535	-2,326	-0.13%

Fuente: IIEG con información del IMSS.

En lo que va del año, el aumento de 35,535 nuevos empleos se debe principalmente al sector servicios, con 17,539 nuevos puestos de trabajo. Por su parte, la industria de la transformación ha registrado 8,000 nuevos empleos.

Empleos en Jalisco por sector de actividad económica, primer semestre de 2019

Sector de actividad económica	Diciembre 2018	Junio 2019	Empleos nuevos	Variación % acumulada
Agricultura, Ganadería, Silvicultura y Pesca	104,065	100,408	-3,657	-3.51%
Comercio	354,114	357,687	3,573	1.01%
Construcción	141,254	149,522	8,268	5.85%
Ind. Elec. y Captación de Agua Potable	9,458	9,644	186	1.97%
Industria de Transformación	452,017	460,017	8,000	1.77%
Industrias Extractivas	2,703	2,833	130	4.81%
Servicios	614,655	632,194	17,539	2.85%
Transporte y Comunicaciones	82,734	84,230	1,496	1.81%
Total	1,761,000	1,796,535	35,535	2.02%

Fuente: IIEG con información del IMSS.