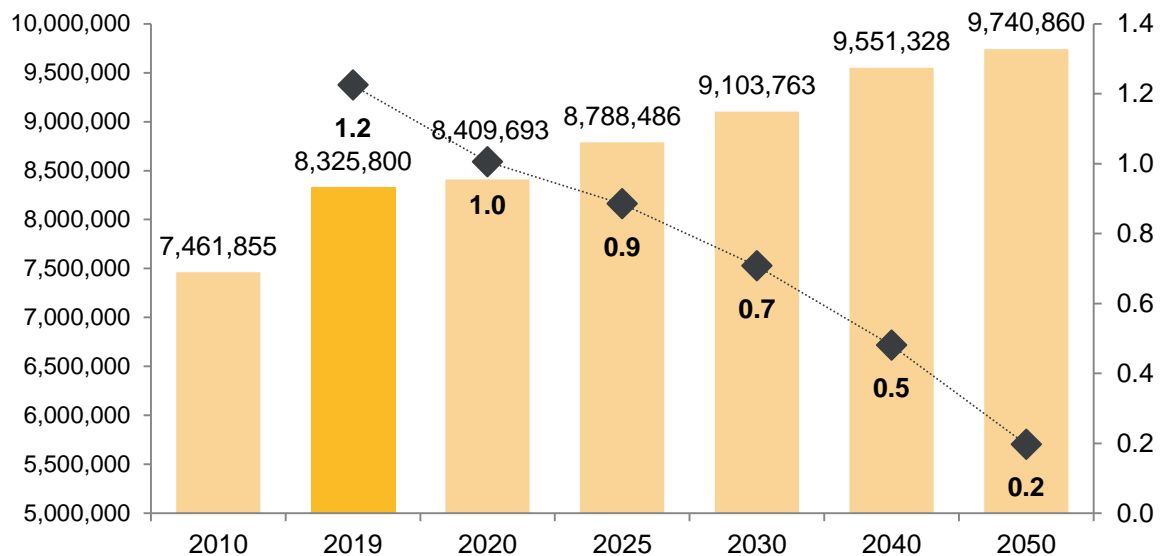


Día Mundial de la Población 2019

El 11 de julio se conmemora el Día Mundial de la Población, establecido en 1989 por el Consejo de Administración del Programa de las Naciones Unidas para el Desarrollo (PNUD), con el que se pretende centrar la atención en la urgencia e importancia de las cuestiones relativas a la población. El interés por reconocer este día nació de la celebración del "Día de los cinco mil millones" el 11 de julio de 1987. Este año se ahonda en los asuntos todavía pendientes de la Conferencia Internacional de 1994 sobre la Población y el Desarrollo, donde 179 gobiernos reconocieron que la salud reproductiva y la igualdad de género son esenciales para lograr un desarrollo sostenible (ONU, 2019¹).

Conforme a las más recientes proyecciones de población, publicadas en septiembre de 2018 por el Consejo Nacional de Población (CONAPO), a mitad de 2019 Jalisco cuenta con 8 millones 325 mil 800 habitantes; de los cuales un 50.7% (4'220,564) son mujeres y el 49.3% (4'105,236) son hombres.

Proyecciones de la población a mitad de año, Jalisco 2010-2050

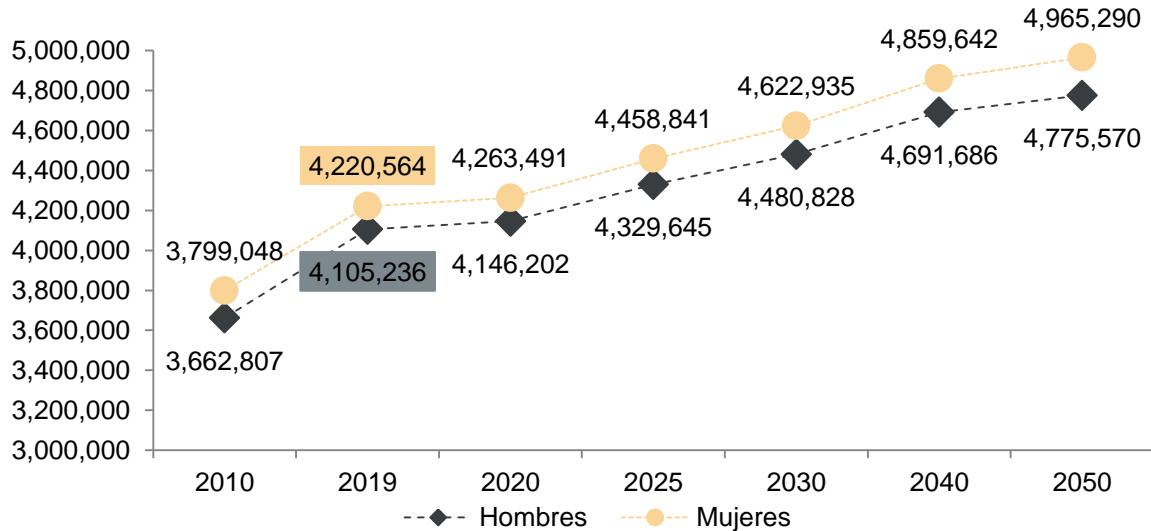


Fuente: Elaborado por el IIEG con base en CONAPO; Proyecciones de la Población de México y las entidades federativas 2016-2050 (actualización Septiembre de 2018).

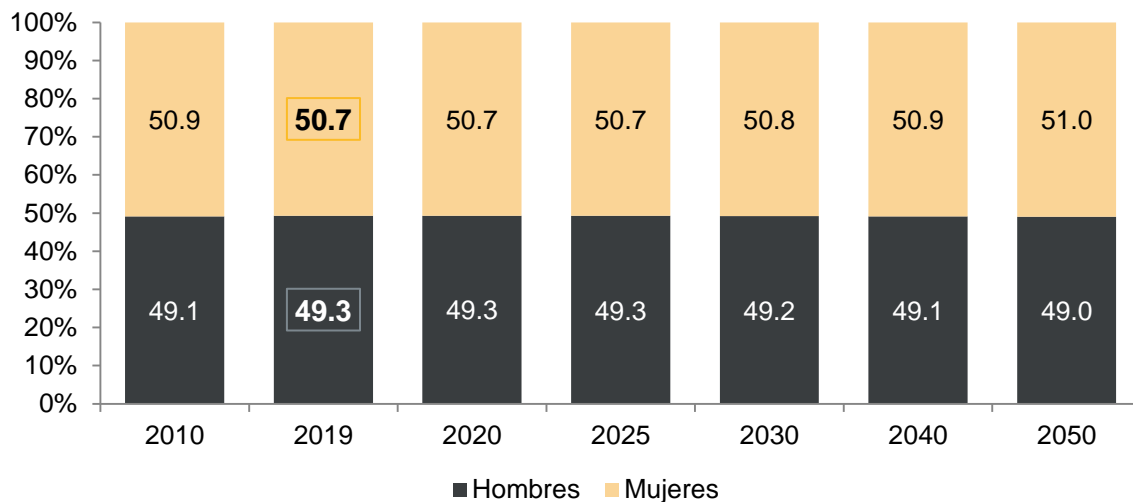
¹ <https://www.un.org/es/events/populationday/>

Se estima que en el período 2010-2019 la población del estado creció a una tasa promedio de 1.2% anual, y se espera que entre 2019 y 2020 crezca a una tasa del 1.0% anual. Por su parte, se prevé que para años posteriores el ritmo de crecimiento de la población disminuya paulatinamente, de tal manera que para el quinquenio 2020-2025 crecerá a una tasa promedio de 0.9% anual.

Proyecciones de la población a mitad de año según sexo, Jalisco 2010-2050



Distribución porcentual de la población a mitad de año según sexo, Jalisco 2010-2050



Fuente: Elaborado por el IIEG con base en CONAPO; Proyecciones de la Población de México y las entidades federativas 2016-2050 (actualización Septiembre de 2018).

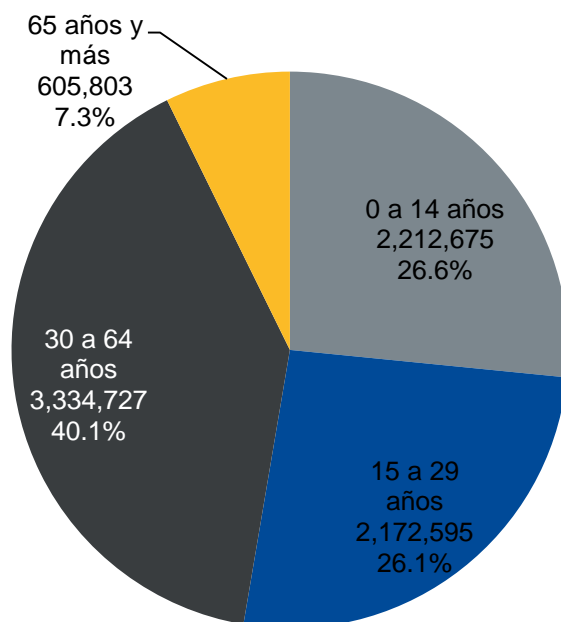
En 2019, la población femenina supera a la masculina con 115 mil 328 personas, lo que significa que hay 102 mujeres por cada 100 hombres en el estado.

De acuerdo con el índice de masculinidad por grupos de edad, hay en la entidad 103 niños por cada 100 niñas de 0 a 14 años; misma tasa que en el grupo de jóvenes de 15 a 29 años.

En lo que respecta al grupo de 30 a 64 años, hay 93 hombres por cada 100 mujeres; mientras que en el grupo de adultos mayores de 65 años y más, la proporción es de 82 varones por cada 100 mujeres de las mismas edades.

En cuanto a la estructura por edad, a mediados de 2019, el 26.6% de la población de Jalisco son niños y niñas de 0 a 14 años, el 26.1% son jóvenes de 15 a 29 años y el 40.1% adultos de 30 a 64 años. Sólo un 7.3% son adultos mayores de 65 años y más.

Población a mitad de año por grandes grupos de edad, Jalisco 2019

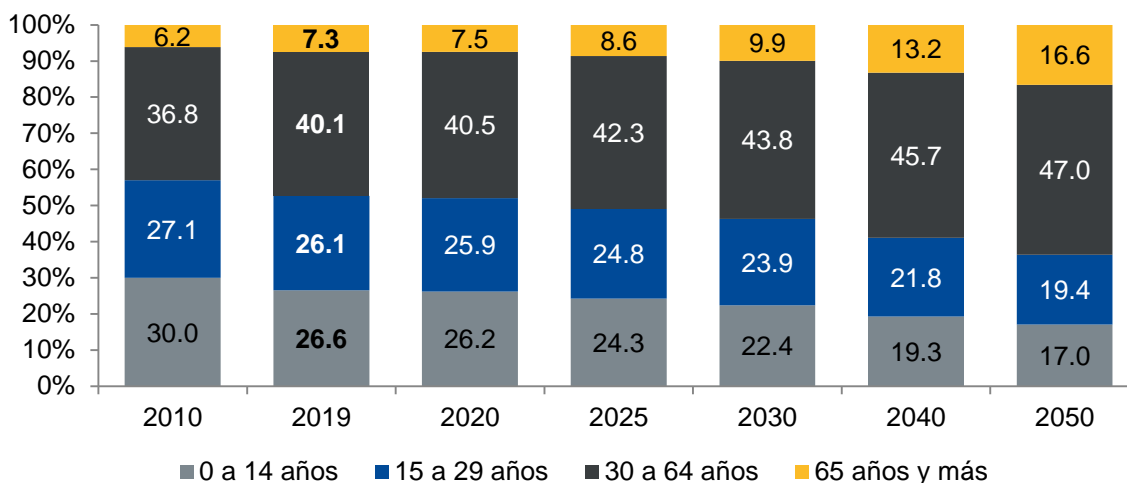


Fuente: Elaborado por el IIEG con base en CONAPO; Proyecciones de la Población de México y las entidades federativas 2016-2050 (actualización Septiembre de 2018).

En el período 2019-2030, como resultado del envejecimiento de la población en el estado, se espera que la proporción de niños y niñas de 0 a 14 años haya disminuido relativamente en un 15.9%, pasando de 26.6% a 22.4%, respectivamente.

Asimismo, en lo que se refiere a la proporción de adultos mayores de 65 años y más, ésta habrá tenido un incremento relativo del 36.6%, al pasar de 7.3% a 9.9% al finalizar el período; lo que significa que para 2030, aproximadamente 1 de cada 10 habitantes en el estado será un adulto mayor en este rango de edades.

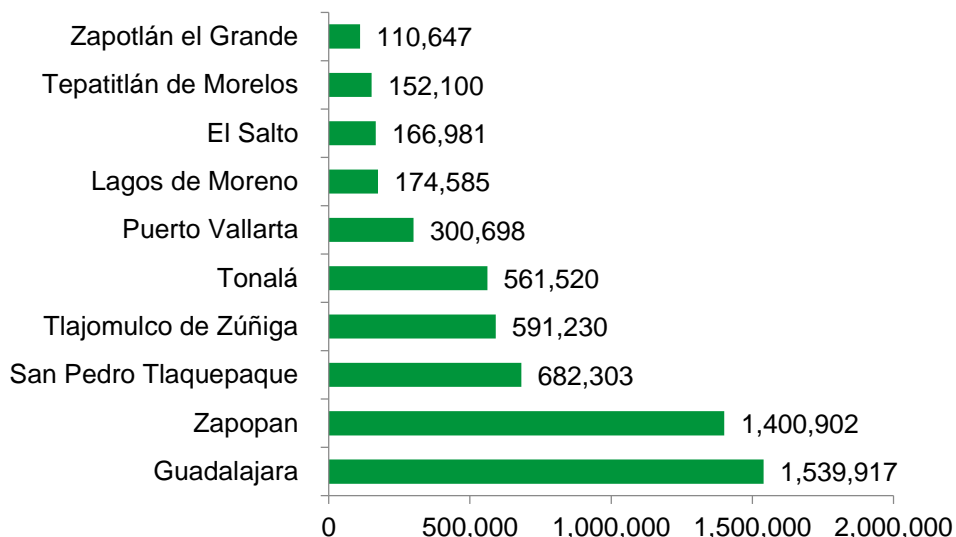
Distribución porcentual de la población a mitad de año por grupos de edad, Jalisco 2010-2050



Fuente: Elaborado por el IIEG con base en CONAPO; Proyecciones de la Población de México y las entidades federativas 2016-2050 (actualización Septiembre de 2018).

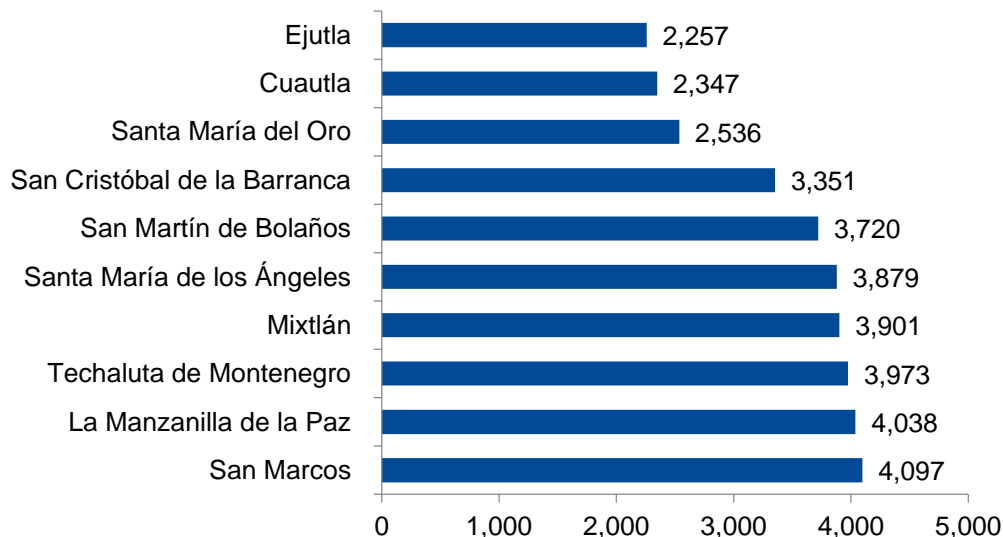
A nivel municipal, en 2019 Guadalajara (1'539,917), Zapopan (1'400,902), San Pedro Tlaquepaque (682,303), Tlajomulco de Zúñiga (591,230) y Tonalá (561,520), son los municipios más poblados de la entidad; en tanto que Ejutla (2,257), Cuautla (2,347) y Santa María del Oro (2,536), reúnen la menor cantidad de población.

Municipios más poblados, Jalisco 2019



Fuente: Elaborado por el IIEG con base en CONAPO; Proyecciones de la Población para los municipios de México 2010-2030 (actualización correspondiente al mes de Abril de 2013).

Municipios menos poblados, Jalisco 2019



Fuente: Elaborado por el IIEG con base en CONAPO; Proyecciones de la Población para los municipios de México 2010-2030 (actualización correspondiente al mes de Abril de 2013).